


DESPESA REALIZADA DA UNIÃO EM CIÊNCIA E TECNOLOGIA 1980/92



MCT/CNPq/IBICT



DESPESA REALIZADA DA UNIÃO EM CIÊNCIA E TECNOLOGIA 1980/92

MCT

Ministério da Ciência e Tecnologia

CNPq

Conselho Nacional de Desenvolvimento
Científico e Tecnológico

IBICT

Instituto Brasileiro de Informação
em Ciência e Tecnologia

EQUIPE TÉCNICA

Maria Margareth Negrão Pinto (Responsável)

Helena Maria Motta de Oliveira Barros

Fernando Varejão Freire

Natan Marques Furtado

Dirceu Raimundo Azevedo

Joaquim Humberto Marques Mota

COLABORADORES

Antônio Carlos Filgueira Galvão

Heloisa Vasconcellos de Medina

Silvana Meireles Cosac

Carlos Roberto Colares Gonsalves

Regina Maria do Amaral Ornelas

Maria de Lourdes Queirós

Ricardo Sebastião Lourenço

Cristina Brandt

Geraldo Moisés

Vera Lucia do Nascimento (Apoio)

Valdinair Rodrigues de Toledo (Apoio)

APRESENTAÇÃO

O Ministério da Ciência e Tecnologia-MCT, criado em 1985, passou a coordenar o Sistema Nacional de Desenvolvimento Científico e Tecnológico sendo, por consequência, o responsável pelo levantamento de estatísticas e indicadores de C&T. Nos últimos anos, o Ministério vem consolidando no CNPq as estatísticas nacionais sobre o setor, uma vez que o Órgão já tem toda uma tradição no desenvolvimento desses trabalhos.

O CNPq, há 16 anos, se dedica ao levantamento das informações referentes aos recursos da União para Ciência e Tecnologia. Começou, em 1978, a destacar os projetos/atividades de C&T no Orçamento da União. Mais tarde, passou a computar, também, a despesa realizada da União no setor, levantando dados dos Balanços Gerais da União.

Em 1991, o MCT-Ministério da Ciência e Tecnologia e o CNPq patrocinaram uma grande revisão metodológica no levantamento dos dados, fazendo uma análise crítica a partir de todos os projetos atividades do universo de C&T no Orçamento da União. O resultado desse trabalho é o presente documento "**DESPESA REALIZADA DA UNIÃO EM C&T- 1980/92 - SÉRIE REVISADA**" com informações detalhadas das ações do Governo Federal para Ciência e Tecnologia.

Para tanto, contou com a decisiva colaboração da SOF - Secretaria de Orçamento Federal e da STN - Secretaria do Tesouro Nacional. O apoio dessas Instituições tem sido de grande importância no desenvolvimento do trabalho, principalmente pelo acesso aos dados por via rede eletrônica, minorando as possibilidades de erro nos levantamentos.

As informações disponíveis neste documento fazem parte de um sistema nacional de indicadores de C&T - DNCT-Dispêndios Nacionais em Ciência e Tecnologia - e muito em breve estarão disponíveis também em rede eletrônica, de modo a facilitar e agilizar sua utilização pelos mais diversos setores da sociedade, contribuindo especialmente para o planejamento das ações governamentais de desenvolvimento científico e tecnológico.

Finalmente, o MCT e o CNPq agradecem a colaboração de todas as Unidades que compõem o universo de C&T do Governo Federal, bem como as sugestões para melhorar e aperfeiçoar este trabalho.

José Israel Vargas
Ministro da Ciência e Tecnologia

SUMÁRIO

INTRODUÇÃO

Histórico	1
Composição do Documento	2
Metodologia	2
Mudanças Metodológicas.....	3
Principais Resultados e Algumas Observações	4

PARTE I - DESPESA REALIZADA DA UNIÃO EM C&T - 1980/92 DADOS CONSOLIDADOS

TABELA 1 - DESPESA REALIZADA DA UNIÃO EM C&T - 1980-92 Em relação às Receitas Correntes Arrecadadas - Em moeda Nacional Corrente.....	9
---	---

TABELA 1A - DESPESA REALIZADA DA UNIÃO EM C&T - 1980-92 Em relação às Receitas Correntes Arrecadadas - Em US\$ 1.000,00 de 1993.....	9
--	---

GRÁFICO 1 - DESPESA REALIZADA DA UNIÃO EM CIÊNCIA E TECNOLOGIA Recursos do Tesouro - 1980-92.....	10
---	----

GRÁFICO 2 - DESPESA REALIZADA DA UNIÃO EM CIÊNCIA E TECNOLOGIA Participação Percentual em relação às Receitas Correntes Arrecadadas 1980-92.....	10
--	----

TABELA 2 - DESPESA REALIZADA DA UNIÃO EM C&T - 1980-92 Em relação ao PIB - Produto Interno Bruto	11
--	----

GRÁFICO 3 - DESPESA REALIZADA DA UNIÃO EM CIÊNCIA E TECNOLOGIA Participação Percentual em relação ao PIB - 1980-92.....	12
---	----

TABELA 3 - DESPESA REALIZADA DA UNIÃO EM C&T - 1980-92 Por Elementos de Despesa. Em Moeda Nacional Corrente	13
---	----

TABELA 3A - DESPESA REALIZADA DA UNIÃO EM C&T - 1980-92 Por Elementos de Despesa. Em US\$ 1.000,00 de 1993	13
--	----

GRÁFICO 4 - DESPESA REALIZADA DA UNIÃO EM CIÊNCIA E TECNOLOGIA Por Elementos de Despesa - 1980-92	14
---	----

GRÁFICO 5 - <i>DESPESA REALIZADA DA UNIÃO EM CIÊNCIA E TECNOLOGIA</i> Por Elementos de Despesa 1980-92	14
TABELA 4 - <i>DESPESA REALIZADA DA UNIÃO EM C&T - 1980-92</i> Por Modalidades de Atividade de C&T-PDE e ACTC. Em Moeda Nacional Corrente.....	15
TABELA 4A - <i>DESPESA REALIZADA DA UNIÃO EM C&T - 1980-92</i> Por Modalidades de Atividade de C&T-PDE e ACTC. Em US\$ 1.000,00 de 1993.....	15
GRÁFICO 6 - <i>DESPESA REALIZADA DA UNIÃO EM CIÊNCIA E TECNOLOGIA</i> Por Modalidades de Atividade de C&T-PDE e ACTC - 1980-92.....	16
GRÁFICO 7 - <i>DESPESA REALIZADA DA UNIÃO EM CIÊNCIA E TECNOLOGIA</i> Por Modalidades de Atividade de C&T-PDE e ACTC - 1980-92.....	16
TABELA 5 - <i>DESPESA REALIZADA DA UNIÃO EM C&T - 1980-92</i> Por Órgãos. Em Moeda Nacional Corrente.....	17
TABELA 5A - <i>DESPESA REALIZADA DA UNIÃO EM C&T - 1980-92</i> Por Órgãos. Em US\$ 1.000,00 de 1993.....	17
GRÁFICO 8 - <i>DESPESA REALIZADA DA UNIÃO EM CIÊNCIA E TECNOLOGIA</i> Por Principais Órgãos 1992.	18
GRÁFICO 9 - <i>DESPESA REALIZADA DA UNIÃO EM CIÊNCIA E TECNOLOGIA</i> Evolução Por Principais Órgãos 1980-92.....	18
TABELA 6 - <i>DESPESA REALIZADA DA UNIÃO EM C&T - 1980-92</i> Por Unidades Orçamentárias. Em Moeda Nacional Corrente.....	19
TABELA 6A - <i>DESPESA REALIZADA DA UNIÃO EM C&T - 1980-92</i> Por Unidades Orçamentárias. Em US\$ 1.000,00 de 1993.....	21
GRÁFICO 10 - <i>DESPESA REALIZADA DA UNIÃO EM CIÊNCIA E TECNOLOGIA</i> Por Principais Unidades Orçamentárias 1992.....	23
GRÁFICO 11 - <i>DESPESA REALIZADA DA UNIÃO EM CIÊNCIA E TECNOLOGIA</i> Evolução Por Principais Unidades Orçamentárias 1980-92.....	24

TABELA 7 - <i>DESPEZA REALIZADA DA UNIÃO EM C&T - 1980-92</i>	
Por Funções. Em Moeda Nacional Corrente.....	24
TABELA 7A - <i>DESPEZA REALIZADA DA UNIÃO EM C&T - 1980-92</i>	
Por Funções. Em US\$ 1.000,00 de 1993.....	24
GRÁFICO 12 - <i>DESPEZA REALIZADA DA UNIÃO EM CIÊNCIA E TECNOLOGIA</i>	
Por Principais Funções - 1992.....	25
GRÁFICO 13 - <i>DESPEZA REALIZADA DA UNIÃO EM CIÊNCIA E TECNOLOGIA</i>	
Evolução Por Principais Funções - 1980-92.....	25
TABELA 8 - <i>DESPEZA REALIZADA DA UNIÃO EM C&T - 1980-92</i>	
Por Programas. Em Moeda Nacional Corrente.....	26
TABELA 8A - <i>DESPEZA REALIZADA DA UNIÃO EM C&T - 1980-92</i>	
Por Programas. Em US\$ 1.000,00 de 1993.....	27
GRÁFICO 14 - <i>DESPEZA REALIZADA DA UNIÃO EM CIÊNCIA E TECNOLOGIA</i>	
Por Principais Programas - 1992.....	28
GRÁFICO 15 - <i>DESPEZA REALIZADA DA UNIÃO EM CIÊNCIA E TECNOLOGIA</i>	
Evolução Por Principais Programas - 1980-92.....	28
TABELA 9 - <i>DESPEZA REALIZADA DA UNIÃO EM C&T - 1980-92</i>	
Por Subprogramas. Em Moeda Nacional Corrente.....	29
TABELA 9A - <i>DESPEZA REALIZADA DA UNIÃO EM C&T - 1980-92</i>	
Por Subprogramas. Em US\$ 1.000,00 de 1993.....	30
GRÁFICO 16 - <i>DESPEZA REALIZADA DA UNIÃO EM CIÊNCIA E TECNOLOGIA</i>	
Por Principais Subprogramas - 1992.....	31
GRÁFICO 17 - <i>DESPEZA REALIZADA DA UNIÃO EM CIÊNCIA E TECNOLOGIA</i>	
Evolução Por Principais Subprogramas - 1980-92.....	31

PARTE II - DETALHAMENTO POR ANO DA SÉRIE

TABELA 10 - *DESPESA REALIZADA DA UNIÃO EM C&T - 1980*

Por Elementos de Despesa, Órgãos, Unidades Orçamentárias, Funções, Programas, Subprogramas, Projetos e Atividades.33

TABELA 11 - *DESPESA REALIZADA DA UNIÃO EM C&T - 1981*

Por Elementos de Despesa, Órgãos, Unidades Orçamentárias, Funções, Programas, Subprogramas, Projetos e Atividades.....39

TABELA 12 - *DESPESA REALIZADA DA UNIÃO EM C&T - 1982*

Por Elementos de Despesa, Órgãos, Unidades Orçamentárias, Funções, Programas, Subprogramas, Projetos e Atividades.....46

TABELA 13 - *DESPESA REALIZADA DA UNIÃO EM C&T - 1983*

Por Elementos de Despesa, Órgãos, Unidades Orçamentárias, Funções, Programas, Subprogramas, Projetos e Atividades.....56

TABELA 14 - *DESPESA REALIZADA DA UNIÃO EM C&T - 1984*

Por Elementos de Despesa, Órgãos, Unidades Orçamentárias, Funções, Programas, Subprogramas, Projetos e Atividades.....66

TABELA 15 - *DESPESA REALIZADA DA UNIÃO EM C&T - 1985*

Por Elementos de Despesa, Órgãos, Unidades Orçamentárias, Funções, Programas, Subprogramas, Projetos e Atividades.....74

TABELA 16 - *DESPESA REALIZADA DA UNIÃO EM C&T - 1986*

Por Elementos de Despesa, Órgãos, Unidades Orçamentárias, Funções, Programas, Subprogramas, Projetos e Atividades.....81

TABELA 17 - *DESPESA REALIZADA DA UNIÃO EM C&T - 1987*

Por Elementos de Despesa, Órgãos, Unidades Orçamentárias, Funções, Programas, Subprogramas, Projetos e Atividades.....89

TABELA 18 - *DESPESA REALIZADA DA UNIÃO EM C&T - 1988*

Por Elementos de Despesa, Órgãos, Unidades Orçamentárias, Funções, Programas, Subprogramas, Projetos e Atividades.....100

TABELA 19 - <i>DESPESA REALIZADA DA UNIÃO EM C&T - 1989</i> Por Elementos de Despesa, Órgãos, Unidades Orçamentárias, Funções, Programas, Subprogramas, Projetos e Atividades.....	112
--	-----

TABELA 20 - <i>DESPESA REALIZADA DA UNIÃO EM C&T - 1990</i> Por Elementos de Despesa, Órgãos, Unidades Orçamentárias, Funções, Programas, Subprogramas, Projetos e Atividades.....	122
--	-----

TABELA 21 - <i>DESPESA REALIZADA DA UNIÃO EM C&T - 1991</i> Por Elementos de Despesa, Órgãos, Unidades Orçamentárias, Funções, Programas, Subprogramas, Projetos e Atividades.....	131
--	-----

TABELA 22 - <i>DESPESA REALIZADA DA UNIÃO EM C&T - 1992</i> Por Elementos de Despesa, Órgãos, Unidades Orçamentárias, Funções, Programas, Subprogramas, Projetos e Atividades.....	139
--	-----

PARTE III - REFERÊNCIAS CONCEITUAIS E METODOLÓGICAS

. Fonte de Recursos.....	149
. Modalidades de Atividade de Ciência e Tecnologia	149
. Classificação Funcional-Programática, Aplicada à Ciência e Tecnologia	149
. Relação das Siglas Utilizadas.....	153

INTRODUÇÃO

Este documento contém informações sobre a despesa realizada em C&T pelo Governo Federal, fonte Tesouro da União, correspondendo à execução orçamentária do período de 1980 a 1992, dados levantados dos Balanços Gerais da União.

HISTÓRICO

Em 1978, o CNPq começou a coletar, do Orçamento da União, os projetos/atividades referentes à Ciência e Tecnologia. No ano seguinte, publicou o primeiro "Orçamento da União para C&T" e, em 1980, assinou um Protocolo de Intenções com a então SOF/SEPLAN para atuar diretamente junto às Entidades que compunham o universo orçamentário de C&T no sentido de acompanhar a elaboração de suas propostas orçamentárias, bem como de melhorar as classificações dos projetos/atividades referentes ao setor. A publicação teve então um salto qualitativo nas informações e o CNPq continuou sua edição nos anos seguintes. As informações contidas naquele documento dizem respeito às Dotações Iniciais, ou seja, às intenções governamentais de aplicações em C&T.

Mas era necessário fazer o levantamento, também, da despesa realizada da União em C&T para que fossem conhecidas as aplicações reais do governo no setor, pois a despesa realizada resulta das dotações iniciais executadas no exercício financeiro, incluindo as suplementações e cancelamentos. Refere-se, assim, às despesas efetivamente realizadas em Ciência e Tecnologia pelo Governo Federal.

O levantamento das Despesas Realizadas da União em C&T foi iniciado em 1985 com a utilização dos Balanços Gerais da União, no mesmo formato e metodologia do Orçamento da União para C&T, acompanhando, assim, todo o processo orçamentário de previsão e aplicação de recursos em Ciência e Tecnologia.

Em 1988, o CNPq editou o documento "Evolução dos Recursos da União para C&T 1980 a 1987" com informações sobre as Dotações Iniciais, Finais e Despesa Realizada em C&T. Depois dessa publicação, a COOE/CNPq continuou atualizando essas informações e divulgando-as através de Informes Estatísticos, atendendo demandas específicas.

Em 1991, os técnicos da COOE, juntamente com técnicos do MCT, promoveram uma revisão metodológica de toda a série, fazendo uma releitura minuciosa dos objetivos de todos os projetos/atividades constantes no Orçamento da União, de modo a melhorar qualitativamente o universo considerado de Ciência e Tecnologia. Com base nessa nova metodologia foi elaborado o presente documento.

COMPOSIÇÃO DO DOCUMENTO

Este documento está composto de três partes. Na Parte I, os dados estão consolidados numa série histórica de 13 anos (1980 a 1992). As primeiras tabelas apresentam dados comparativos de C&T com as Receitas Correntes Arrecadadas e com o Produto Interno Bruto-PIB. As demais tabelas detalham os recursos de C&T por Elementos de Despesa (Pessoal, Outros Custeios e Capital), por Modalidades de Atividade de C&T (PDE=Pesquisa, Desenvolvimento e Engenharia e ACTC= Atividades Científicas e Técnicas Correlatas), por Órgãos (Ministérios), por Unidades Orçamentárias (Entidades/Instituições), por Funções, Programas e Subprogramas. Todas essas tabelas estão em moeda nacional corrente e em dólar médio de 1993. Além disso, os dados aqui apresentados podem ser vistos na forma de gráficos correspondentes às tabelas.

Na Parte II, os dados são tratados ano a ano, apresentando-se o programa de trabalho do Governo Federal para Ciência e Tecnologia. Esse programa está detalhado por Órgãos, Unidades Orçamentárias, Projetos/Atividades e elementos de despesa, apresentando-se, ainda, os códigos da Classificação Funcional-Programática de cada uma das ações.

Na Parte III, constam as referências conceituais e metodológicas, onde estão definidos os conceitos aqui utilizados: fonte de recursos, modalidades de atividades de C&T, funções, subprogramas típicos e atípicos do universo de C&T na Classificação Funcional-Programática. E, finalmente, apresenta uma lista de siglas utilizadas nesse trabalho.

Cabe aqui mais uma observação sobre o trabalho: as tabelas apresentadas tanto na Parte I como na Parte II não estão com o texto devidamente acentuados por limitação do software oficial utilizado no CNPq na época da elaboração do documento.

METODOLOGIA

São várias as etapas seguidas para o levantamento dos recursos do Governo Federal para Ciência e Tecnologia. Na primeira fase, procede-se a uma leitura minuciosa de toda a Lei Orçamentária da União, identificando-se projetos/atividades relativos ao setor de C&T a partir de seus objetivos. Em seguida são feitos dois cortes para seleção. Um corte institucional, para a seleção das instituições típicas de C&T e um corte funcional, baseado na Classificação Funcional-Programática em seu "universo de C&T" (MTO-Anexo V).

Com a seleção institucional foram identificadas Unidades típicas de C&T como: Embrapa, Capes, Cetex, Inep, Inemet, Cenea, e todas as unidades do MCT-Ministério da Ciência e Tecnologia (CNPq, Finep, INPE, INPA, ...). Considerando-se como típicas aquelas

Entidades que têm a Ciência e Tecnologia como atividade-fim e na qual dispense mais de 80% de seus recursos. Nesses casos, todos os projetos/atividades são considerados no orçamento de C&T, independente de suas classificações funcionais.

As demais Unidades Orçamentárias são pinçadas do Orçamento da União pelo corte funcional. São aquelas que classificam algumas ações de acordo com o universo de C&T. Assim, todos os projetos/atividades classificados no Programa Ciência e Tecnologia e/ou nos subprogramas Pesquisa Fundamental, Pesquisa Aplicada, Desenvolvimento Experimental, Informação Científica e Tecnológica, Testes e Análises de Qualidade, Levantamento do Meio Ambiente, Ensino de Pós-Graduação, Levantamentos Geológicos, Estudos e Pesquisas Hidrológicas, Marcas e Patentes e Metrologia são automaticamente selecionados para o Orçamento de Ciência e Tecnologia.

Algumas ações de C&T escapam a esses dois cortes. São aquelas que não estão em Entidades típicas de C&T e nem estão classificadas segundo o universo de Ciência e Tecnologia. Nesses casos, procede-se a inclusões no Orçamento de C&T. Caracterizam-se assim os seguintes projetos/atividades: Desenvolvimento do AM-X (Ministério da Aeronáutica), Desenvolvimento de Projetos Especiais (Ministério da Marinha), Estudos e Pesquisas para o Planejamento de Transportes (Geipot), atividades do Laboratório Nacional de Apoio Vegetal e do Laboratório Nacional de Apoio Animal.

Uma vez composta essa matriz de entidades e projetos/atividades no orçamento inicial, procede-se ao levantamento da despesa realizada nos Balanços Gerais da União, tomando-se como base os códigos identificados na matriz.

MUDANÇAS METODOLÓGICAS

Este documento apresenta uma **Série Revisada**, detalhando-se, a seguir, as mudanças metodológicas assumidas em relação aos levantamentos e consolidações anteriores.

A principal mudança diz respeito à retirada desse orçamento dos recursos destinados às amortizações e encargos de financiamento, causando, em alguns anos da série, diferenças significativas nos totais em relação àqueles apresentados em trabalhos anteriores. Além disso, foram consideradas as movimentações líquidas nos Balanços, o que fez com que os projetos/atividades fossem computados nas Unidades Orçamentárias que os executaram. Esses casos provocaram basicamente mudanças internas nas alocações dos recursos. Como exemplo, pode-se citar o EMFA-Estado Maior das Forças Armadas, que tem

alguns de seus projetos/atividades iniciais executados nos Ministérios da Marinha, Exército e Aeronáutica.

Outras modificações menores foram decididas pela equipe técnica CNPq/MCT, devendo-se destacar ainda que as consolidações por Órgãos e Unidades Orçamentárias levaram em consideração a situação de 1994, ou seja, tomou-se como base a distribuição administrativa dos Órgãos e Entidades neste ano. Essa foi a fórmula encontrada para minorar os problemas advindos com as várias mudanças ministeriais promovidas nesses últimos anos, com extinção, inclusive, de algumas Unidades.

Essas modificações estão detalhadas nas notas de rodapé da tabela que consolida as Unidades Orçamentárias (Tabela 6). Ressalte-se, mais uma vez, que a tabela que consolida os recursos por Órgãos (Tabela 5) reflete em toda a série a composição de Unidades existente em 1994. Como exemplo, cita-se o MCT-Ministério da Ciência e Tecnologia, que, embora criado somente em 1985, apresenta dados desde 1980, a partir da consolidação dos recursos de suas unidades orçamentárias que já existiam naqueles anos. Outro exemplo é a CNEN-Comissão Nacional de Energia Nuclear que, até 1986, pertencia ao Ministério das Minas e Energia e foi computada em toda a série na Presidência da República, órgão a que pertence desde 1987.

Finalmente, deve-se enfatizar que, ao se utilizarem os dados das tabelas da segunda parte, que detalham ano a ano esses recursos, não dá para se fazer nenhuma consolidação direta em nível de Órgãos e Unidades Orçamentárias em série histórica.

PRINCIPAIS RESULTADOS E ALGUMAS OBSERVAÇÕES

Apresentam-se aqui alguns resultados observados nessa consolidação com o intuito de facilitar estudos mais aprofundados dos indicadores de C&T, pois o objetivo primordial é o de tornar disponível essas informações estatísticas à sociedade e subsidiar as ações de planejamento governamentais.

A Despesa Realizada da União em C&T apresenta-se em declínio constante e agudo desde 1987. Em 1992, com recursos da ordem de US\$ 1,3 bilhão, representa em torno de 1/3 do montante aplicado em 1982, voltando aos níveis iniciais de investimentos de 1980. Este caso reveste-se de contornos mais graves ainda se levarmos em consideração que a União representa mais de 2/3 das aplicações do Brasil em Ciência e Tecnologia. Além disso, deve-se refletir esse declínio na aplicação dos recursos a partir da situação em que se encontram as grandes Instituições do setor.

A participação das Despesas Realizadas da União em C&T nas Receitas Correntes Arrecadadas (Tabela 1, Gráficos 1 e 2) apresentou, em 1992, sua pior parcela em todos os anos da série, caindo de 7,06% em 1982 para 1,95% no último ano. Deve-se explicar que a utilização das Receitas Correntes como indicador econômico se deve a mudanças técnicas ocorridas ao longo desses anos na elaboração do Orçamento da União (indicador antes utilizado). Até 1985 costumava-se relacionar os gastos em C&T com o Orçamento da União total. No entanto, em 1986, foram incorporados os serviços da dívida nesse orçamento, ficando totalmente diferente das séries anteriores, não permitindo, portanto, comparações para séries longas. Por isso, foram escolhidas as Receitas Correntes como indicador conveniente, pois representavam, até 1985, mais de 90% do Orçamento da União. Em 1989 essas Receitas também foram alteradas com a inclusão das Receitas de Contribuições de Empregados e Empregadores para a Seguridade Social, mas foram devidamente retiradas para efeito dessas relações percentuais, de modo a se mostrar uma uniformidade de comparação das parcelas nesta série histórica.

A relação C&T/PIB (Tabela 2 e Gráfico 3) também mostra queda nos últimos anos, representando em 1992 menos da metade da relação de 1982. Ressalte-se que, assim como C&T, o PIB também decresceu em termos reais nos últimos anos da série.

No detalhamento dos recursos de C&T por Elementos de Despesa (Tabela 3, Gráficos 4 e 5), o item Pessoal e Encargos Sociais representou 35% dos recursos totais, sendo 46,07% para Outros Custeios e 17,96% para Investimentos em 1992. Ressalte-se aqui o baixíssimo nível de Investimentos em C&T no último ano da série, representando apenas 10% dos recursos de capital aplicados em 1981. Os recursos para pessoal, igualmente, vêm caindo acentuadamente nos últimos anos e representam apenas 64% dos recursos aplicados em 1990. O item Outros Custeios segue a mesma tendência.

Na distribuição das despesas por modalidades de atividades de C&T (Tabela 4, Gráficos 6 e 7) PDE - Pesquisa, Desenvolvimento e Engenharia responderam por 53,24% dos recursos e ACTC - Atividades Científicas e Técnicas Correlatas pelos demais 46,76% em 1992, mantendo-se a posição dos últimos 6 anos. Estão computados em PDE todos os projetos/atividades classificados nos subprogramas Pesquisa Fundamental, Pesquisa Aplicada, Desenvolvimento Experimental, Ensino de Pós-Graduação, Treinamento de Recursos Humanos e Bolsas de Estudo. Os demais projetos/atividades estão computados em ACTC.

O MCT - Ministério da Ciência e Tecnologia ocupa a primeira posição no ranking dos Ministérios (Tabela 5, Gráficos 8 e 9). Essa situação é natural uma vez que, além de ser o Órgão típico do setor, estão a ele subordinadas grandes instituições do setor como CNPq, FINEP, INPE, INPA, respondendo por 39,8% dos recursos em 1992. Em seguida vem o

Ministério da Agricultura com 19,2%, igualmente por comportar a segunda grande Instituição do setor, a EMBRAPA. A posição do MEC, em 3º lugar, é garantida pela CAPES e IFES (Instituições Federais de Ensino Superior).

A Tabela 6 e os Gráficos 10 e 11 mostram as despesas realizadas em C&T por Unidades Orçamentárias, cabendo destaque para CNPq, EMBRAPA, CAPES, CNEN e FINEP, todas unidades típicas de Ciência e Tecnologia, responsáveis por 64,5% dos recursos aplicados no setor pela União em 1992. São as principais Entidades em volume de recursos para C&T e, conseqüentemente, as responsáveis pelo grande declínio dos recursos verificado nos últimos anos. Assim, dando somente algumas indicações, a despesa realizada pelo CNPq em 1992 representou apenas 60% dos dispêndios de 1989. A situação da EMBRAPA foi pior ainda: apenas 54% em 1992 dos dispêndios de 1989.

Em patamar inferior de aplicação em C&T, mas em situação igualmente declinante encontra-se a CNEN, tendo aplicado em 1992 apenas 13,2% em relação aos seus investimentos de 1981. Isto porque, nesse último ano, não constam mais em seu orçamento os recursos destinados à Nuclebrás, gerenciados pela CNEN. Efetivamente esses recursos só passaram para essa Instituição em 1989, mas foram considerados em toda a série nessa Instituição porque a consolidação dos dados levou em consideração a estrutura administrativa de 1994. Assim, a participação da União no capital da Nuclebrás chegou a representar mais de 90% dos recursos da CNEN em 1981 nessa consolidação, embora naquele ano esses recursos fossem gerenciados pela Secretaria Geral do MME. Nos últimos anos da série, essa participação caiu para 33,69% em 1988, 22,01% em 1989, 0,05% em 1990 e 4,01% em 1991.

Das unidades em destaque, CAPES e FINEP cresceram no último ano. A CAPES apresenta ligeira recuperação em 1992, mas sem alcançar o patamar de pico de 1988. A FINEP apresenta em 1982 crescimento real de 127%, mas está em um patamar que não permite reflexos significativos no total da despesa realizada em C&T.

Merecem ser destacados também o MAER, a FIOCRUZ e as IFES. O MAER, com o desenvolvimento do AM-X, alcançou importante posição nesse setor, embora, nos últimos anos, esse projeto tenha sofrido profundos cortes orçamentários. A FIOCRUZ, importante entidade de C&T na área de saúde, conseguiu manter-se nos últimos 5 anos nos mesmos níveis de aplicações. Já as Universidades (IFES), onde são formados os cérebros do setor, amargaram uma queda de 87% nos recursos para pós-graduação e pesquisa no ano de 1992 em relação a 1986.

Outras considerações podem ser feitas nessa tabela de Unidades Orçamentárias, principalmente uma reflexão em relação à extinção de importantes Entidades de C&T, como

EMBRATER e STI, bem como em relação ao não desenvolvimento de projetos de C&T em inúmeras outras entidades.

Os detalhamentos por Função (Tabela 7, Gráficos 12 e 13), Programa (Tabela 8, Gráficos 14 e 15) e Subprograma (Tabela 9, Gráficos 16 e 17) permitem uma análise das aplicações governamentais segundo a Classificação Funcional-Programática.

Maiores esclarecimentos poderão ser conseguidos na segunda parte deste documento, onde estão detalhados os programas de trabalho do governo federal, em cada ano, em nível de projeto/atividade. Nessas tabelas (10 a 22) estão distribuídos os recursos por elemento de despesa (Pessoal, Outros Custeios e Capital), bem como poderão ser identificadas as classificações funcionais programáticas às quais pertencem.

PARTE I
DESPESA REALIZADA DA UNIÃO EM C&T 1980/92
DADOS CONSOLIDADOS

TABELA 1

DESPESA REALIZADA DA UNIAO EM C&T 1980-92 EM RELACAO AS RECEITAS CORRENTES ARRECADADAS
Recursos do Tesouro

ANOS	DESPESA REALIZADA DA UNIAO EM C&T (A)	RECEITA ARRECADADA (2) (B)	%	Em moeda nacional corrente (1)	
				DESPESA REALIZADA DA UNIAO (C)	% (A/C)
1980	29.444.119	1.220.084.000	2,41	1.230.018.000	2,39
1981	152.806.239	2.334.156.000	6,55	2.351.966.000	6,50
1982	333.853.600	4.726.843.000	7,06	4.774.815.000	6,99
1983	629.663.188	11.577.596.000	5,44	11.779.848.000	5,35
1984	1.636.037.762	35.965.331.000	4,55	33.817.216.000	4,84
1985	4.957.445.087	132.601.412.000	3,74	130.425.844.000	3,80
1986	16.877.160	380.134.765	4,44	548.108.710	3,08
1987	62.547.722	1.233.750.884	5,07	1.615.099.598	3,87
1988	486.537.869	8.607.775.000	5,65	15.857.926.138	3,07
1989	5.954.032.858	115.819.335.000	5,14	529.882.014.000	0,01
1990	130.846.331	3.929.902.105	3,33	19.958.461.861	0,66
1991	634.346.705	24.989.591.167	2,54	47.053.830.748	1,35
1992	5.276.274.353	270.411.657.564	1,95	673.382.333.684	0,78

FONTE: MCT/CNPq/SUP/COOE

NOTAS: (1) 1980 a 1985 em Cr\$ mil, 1986 a 1988 em Cz\$ mil, 1989 em NCz\$ mil, 1990 a 1992 em Cr\$ mil;

(2) Nao inclui Receitas de Contribuicao de empregados e empregadores para a Seguridade Social.

TABELA 1A

DESPESA REALIZADA DA UNIAO EM C&T 1980-92 EM RELACAO AS RECEITAS CORRENTES ARRECADADAS
Recursos do Tesouro

ANOS	DESPESA REALIZADA DA UNIAO EM C&T (A)	RECEITA ARRECADADA (2) (B)	%	Em US\$ 1.000,00 de 1993 (1)	
				DESPESA REALIZADA DA UNIAO (C)	% (A/C)
1980	1.096.018	45.415.990	2,41	45.785.770	2,39
1981	2.710.186	41.398.812	6,55	41.714.692	6,50
1982	3.029.717	42.896.043	7,06	43.331.388	6,99
1983	2.244.934	41.277.522	5,44	41.998.610	5,35
1984	1.819.272	39.993.400	4,55	37.604.699	4,84
1985	1.693.521	45.298.181	3,74	44.554.981	3,80
1986	2.379.879	53.603.501	4,44	77.289.816	3,08
1987	2.715.168	53.556.557	5,07	70.110.728	3,87
1988	2.691.896	47.624.739	5,65	87.738.073	3,07
1989	2.320.035	45.129.909	5,14	206.472.667	1,12
1990	1.795.248	53.919.340	3,33	273.835.598	0,66
1991	1.690.941	66.613.291	2,54	125.428.643	1,35
1992	1.288.693	66.046.126	1,95	164.468.851	0,78

FONTE: MCT/CNPq/SUP/COOE

NOTAS: (1) Para a conversao em dolar de 1993, os valores correntes foram atualizados pelo IGP-DI da FGV e posteriormente convertidos pela taxa media do cambio em 1993;

(2) Nao inclui Receitas de Contribuicao de empregados e empregadores para a Seguridade Social.

GRAFICO 1

DESPEZA REALIZADA DA UNIAO EM CIENCIA E TECNOLOGIA

RECURSOS DO TESOIRO - 1980-92

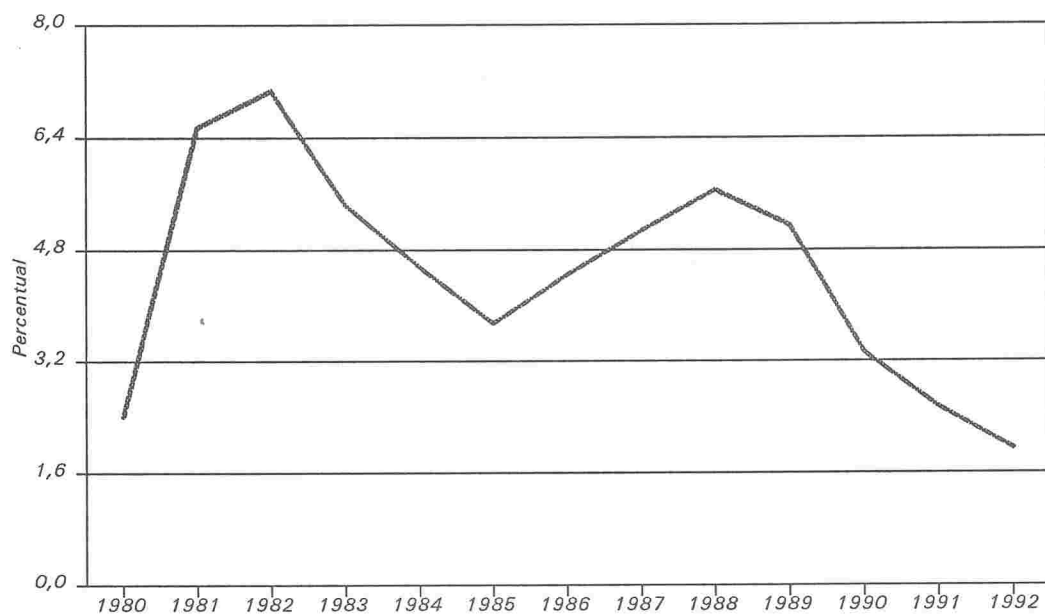


FONTE: MCT - CNPq/SUP/COOE

GRAFICO 2

DESPEZA REALIZADA DA UNIAO EM CIENCIA E TECNOLOGIA

PART. % EM RELACAO AS RECEITAS CORRENTES ARRECADADAS - 1980-92



FONTE: MCT - CNPq/SUP/COOE

TABELA 2

DESPEZA REALIZADA DA UNIAO EM C&T 1980-92
EM RELACAO AO PIB-PRODUTO INTERNO BRUTO
Recursos do Tesouro

ANOS	EM MOEDA NACIONAL CORRENTE (1)		%	EM US\$ MIL DE 1993 (2)	
	DESP. REALIZADA DA UNIAO EM C&T (A)	PRODUTO INTERNO BRUTO - PIB (B)		DESP. REALIZADA DA UNIAO EM C&T	PRODUTO INTERNO BRUTO - PIB (3)
1980	29.444.119	12.450.000.000	0,24	1.096.018	393.734.258
1981	152.806.239	24.408.000.000	0,63	2.710.186	376.173.927
1982	333.853.600	49.676.000.000	0,67	3.029.717	378.261.906
1983	629.663.188	114.010.000.000	0,55	2.244.934	365.224.373
1984	1.636.037.762	369.149.000.000	0,44	1.819.272	384.443.189
1985	4.957.445.087	1.386.535.000.000	0,36	1.693.521	414.936.909
1986	16.877.160	3.673.071.000	0,46	2.379.879	446.470.230
1987	62.547.722	11.573.648.000	0,54	2.715.168	462.460.072
1988	486.537.869	86.551.111.000	0,56	2.691.896	461.983.853
1989	5.954.033	1.271.755.529	0,47	2.320.035	477.138.491
1990	130.846.331	32.730.993.700	0,40	1.795.248	456.202.037
1991	634.346.705	164.990.697.900	0,38	1.690.941	460.478.069
1992	5.276.274.353	1.778.960.888.000	0,30	1.288.693	455.919.336

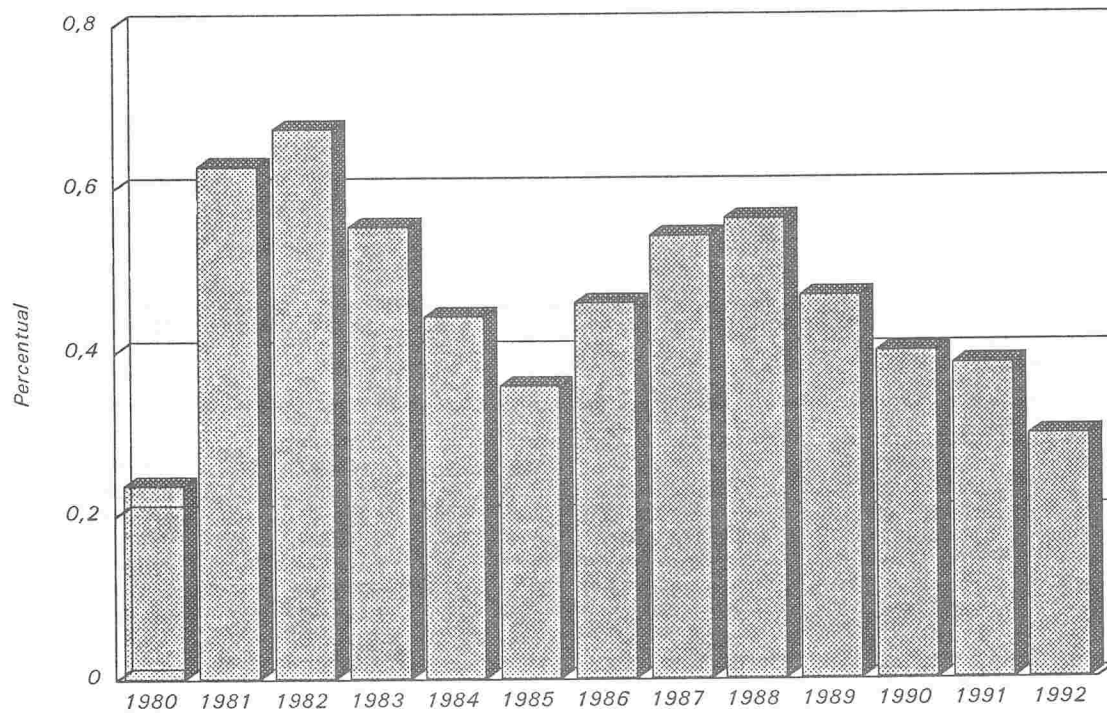
FONTE: MCT/CNPq/SUP/COOE

NOTAS: (1) 1980 a 1985 em Cr\$ mil, 1986 a 1988 em Cz\$ mil, 1989 em NCz\$ mil, 1990 a 1992 em Cr\$ mil;
(2) Para a conversao em dolar de 1992, os valores correntes foram atualizados pelo IGP-DI da FGV e posteriormente convertidos pela taxa media do cambio de 1993;
(3) Atualizado pelo deflator implicito e convertido em dolar pela taxa media do cambio de 1993.

OBS.: As relacoes % com o PIB so devem ser efetuadas com valores em moeda corrente, pois o PIB e atualizado pelo seu proprio deflator.

GRAFICO 3

DESPEZA REALIZADA DA UNIAO EM CIENCIA E TECNOLOGIA
PARTICIPACAO % EM RELACAO AO PIB - 1980-92



FONTE: MCT - CNPq/SUP/COOE

TABELA 3

DESPESA REALIZADA DA UNIAO EM C&T 1980-92 - POR ELEMENTOS DE DESPESA

Recursos do Tesouro

ANOS	PESSOAL E		OUTROS		CAPITAL		TOTAL
	ENCARGOS SOCIAIS	%	CUSTEIOS	%		%	
1980	8.306.162	28,21	9.346.370	31,74	11.791.587	40,05	29.444.119
1981	21.586.539	14,13	17.817.706	11,66	113.401.994	74,21	152.806.239
1982	68.447.539	20,50	55.003.539	16,48	210.402.522	63,02	333.853.600
1983	157.249.640	24,97	123.602.326	19,63	348.811.222	55,40	629.663.188
1984	419.902.179	25,67	491.200.019	30,02	724.935.564	44,31	1.636.037.762
1985	1.856.079.875	37,44	1.445.296.805	29,15	1.656.068.407	33,41	4.957.445.087
1986	4.878.412	28,91	4.658.279	27,60	7.340.469	43,49	16.877.160
1987	15.681.518	25,07	25.295.887	40,44	21.570.317	34,49	62.547.722
1988	111.340.291	22,88	224.641.206	46,17	150.556.372	30,94	486.537.869
1989	1.681.752.446	28,25	3.076.747.503	51,68	1.195.532.909	20,08	5.954.032.858
1990	52.534.195	40,15	51.102.562	39,06	27.209.574	20,80	130.846.331
1991	199.319.194	31,42	260.721.527	41,10	174.305.984	27,48	634.346.705
1992	1.897.888.219	35,97	2.430.933.106	46,07	947.453.028	17,96	5.276.274.353

FONTE: MCT/CNPq/SUP/COOE

NOTA: (1) 1980 a 1985 em Cr\$ mil, 1986 a 1988 em Cz\$ mil, 1989 em NCz\$ mil, 1990 a 1992 em Cr\$ mil;

TABELA 3A

DESPESA REALIZADA DA UNIAO EM C&T 1980-92 - POR ELEMENTOS DE DESPESA

Recursos do Tesouro

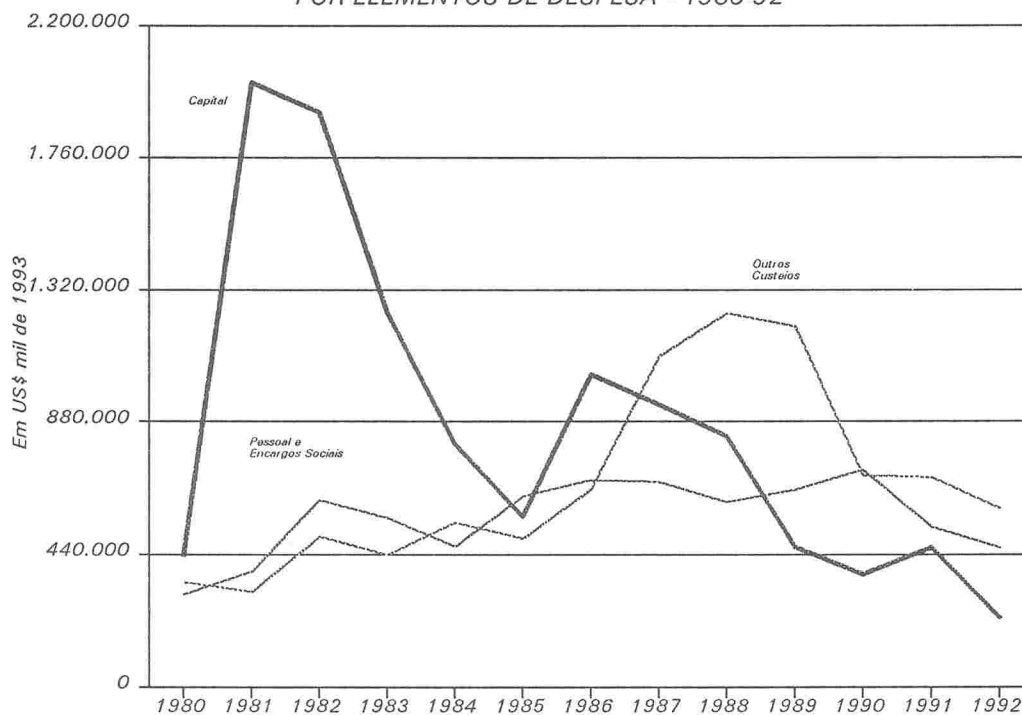
ANOS	PESSOAL E		OUTROS		CAPITAL		TOTAL
	ENCARGOS SOCIAIS	%	CUSTEIOS	%		%	
1980	309.186	28,21	347.906	31,74	438.926	40,05	1.096.018
1981	382.861	14,13	316.017	11,66	2.011.309	74,21	2.710.186
1982	621.161	20,50	499.156	16,48	1.909.400	63,02	3.029.717
1983	560.641	24,97	440.679	19,63	1.243.614	55,40	2.244.934
1984	466.931	25,67	546.214	30,02	806.127	44,31	1.819.272
1985	634.058	37,44	493.730	29,15	565.732	33,41	1.693.521
1986	687.914	28,91	656.872	27,60	1.035.093	43,49	2.379.879
1987	680.727	25,07	1.098.083	40,44	936.358	34,49	2.715.168
1988	616.019	22,88	1.242.886	46,17	832.992	30,94	2.691.896
1989	655.308	28,25	1.198.879	51,68	465.849	20,08	2.320.035
1990	720.784	40,15	701.141	39,06	373.323	20,80	1.795.248
1991	531.314	31,42	694.990	41,10	464.637	27,48	1.690.941
1992	463.546	35,97	593.738	46,07	231.409	17,96	1.288.693

FONTE: MCT/CNPq/SUP/COOE

NOTA: (1) Para a conversao em dolar de 1993, os valores correntes foram atualizados pelo IGP-DI da FGV e posteriormente convertidos pela taxa media do cambio de 1993.

GRAFICO 4

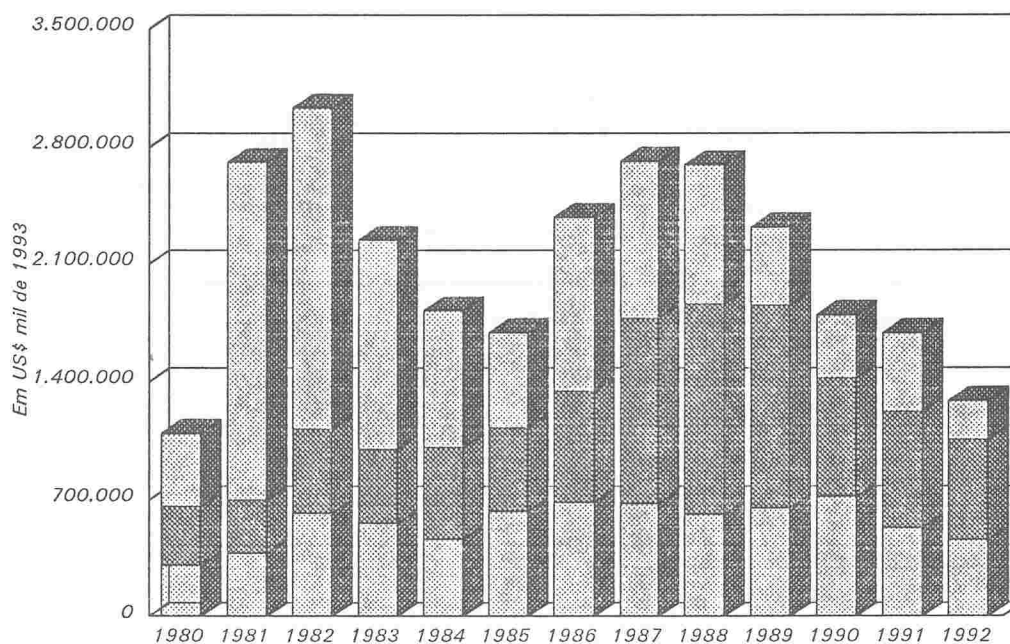
DESPESA REALIZADA DA UNIAO EM CIENCIA E TECNOLOGIA
POR ELEMENTOS DE DESPESA - 1980-92



FONTE: MCT - CNPq/SUP/COOE

GRAFICO 5

DESPESA REALIZADA DA UNIAO EM CIENCIA E TECNOLOGIA
POR ELEMENTOS DE DESPESA - 1980-92



FONTE: MCT - CNPq/SUP/COOE

Pes. Enc. Sociais
 Outros Custeios
 Capital

TABELA 4

DESPEZA REALIZADA DA UNIAO EM C&T 1980-92 - POR MODALIDADES DE ATIVIDADE DE C&T
Recursos do Tesouro

Em moeda nacional corrente (1)

ANOS	PDE - PESQUISA DESENVOLVIMENTO E ENGENHARIA	%	ACTC - ATIVIDADES CIENTIFICAS E TECNICAS CORRELATAS	%	T O T A L
1980	18.671.055	63,41	10.773.064	36,59	29.444.119
1981	94.342.111	61,74	58.464.128	38,26	152.806.239
1982	203.056.176	60,82	130.797.424	39,18	333.853.600
1983	455.177.448	72,29	174.485.740	27,71	629.663.188
1984	1.085.151.652	66,33	550.886.110	33,67	1.636.037.762
1985	3.518.084.819	70,97	1.439.360.268	29,03	4.957.445.087
1986	11.438.441	67,77	5.438.719	32,23	16.877.160
1987	33.114.248	52,94	29.433.474	47,06	62.547.722
1988	268.818.713	55,25	217.719.156	44,75	486.537.869
1989	3.140.093.685	52,74	2.813.939.173	47,26	5.954.032.858
1990	68.739.859	52,53	62.106.472	47,47	130.846.331
1991	344.552.204	54,32	289.794.501	45,68	634.346.705
1992	2.808.914.819	53,24	2.467.359.534	46,76	5.276.274.353

FONTE: MCT/CNPq/SUP/COOE

NOTA: (1) 1980 a 1985 em Cr\$ mil, 1986 a 1988 em Cz\$ mil, 1989 em NCz\$ mil, 1990 a 1992 em Cr\$ mil.

TABELA 4A

DESPEZA REALIZADA DA UNIAO EM C&T 1980-92 - POR MODALIDADES DE ATIVIDADE DE C&T
Recursos do Tesouro

Em US\$ 1.000,00 de 1993 (1)

ANOS	PDE - PESQUISA DESENVOLVIMENTO E ENGENHARIA	%	ACTC - ATIVIDADES CIENTIFICAS E TECNICAS CORRELATAS	%	T O T A L
1980	695.005	63,41	401.013	36,59	1.096.018
1981	1.673.261	61,74	1.036.925	38,26	2.710.186
1982	1.842.732	60,82	1.186.985	39,18	3.029.717
1983	1.622.841	72,29	622.093	27,71	2.244.934
1984	1.206.687	66,33	612.585	33,67	1.819.272
1985	1.201.819	70,97	491.702	29,03	1.693.521
1986	1.612.956	67,77	766.924	32,23	2.379.879
1987	1.437.474	52,94	1.277.694	47,06	2.715.168
1988	1.487.309	55,25	1.204.587	44,75	2.691.896
1989	1.223.562	52,74	1.096.473	47,26	2.320.035
1990	943.130	52,53	852.118	47,47	1.795.248
1991	918.453	54,32	772.488	45,68	1.690.941
1992	686.057	53,24	602.635	46,76	1.288.693

FONTE: MCT/CNPq/SUP/COOE

NOTA: (1) Para a conversao em dolar de 1993, os valores correntes foram atualizados pelo IGP-DI da FGV e posteriormente convertidos pela taxa media do cambio de 1993.

GRAFICO 6

DESPEZA REALIZADA DA UNIAO EM CIENCIA E TECNOLOGIA
POR MODALIDADES DE ATIVIDADE - PDE E ACTC (*) - 1980-92

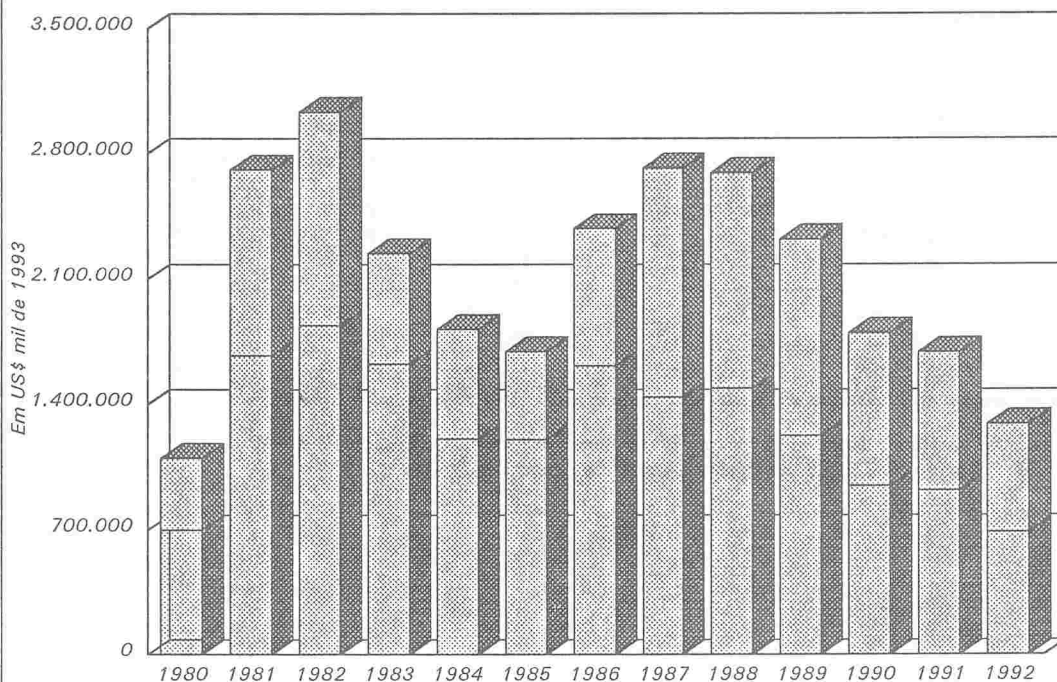


FONTE: MCT - CNPq/SUP/CODE

(*) PDE - Pesquisa, Desenvolvimento e Engenharia ; ACTC - Atividades Científicas e Técnicas Correlatas

GRAFICO 7

DESPEZA REALIZADA DA UNIAO EM CIENCIA E TECNOLOGIA
POR MODALIDADES DE ATIVIDADE - PDE E ACTC (*) - 1980-92



FONTE: MCT - CNPq/SUP/CODE

(*) PDE - Pesquisa, Desenvolvimento e Engenharia ; ACTC - Atividades Científicas e Técnicas Correlatas

■ PDE ■ ACTC

TABELA 5

DESPEZA REALIZADA DA UNIAO EM C&T 1980-92 - POR ORGAOS (1)
Recursos do Tesouro

UNIDADE ORCAMENTARIA	Em moeda nacional corrente (2)														
	1980	1981	1982	1983	1984	1985	1986	1987	1988	1989	1990	1991	1992		
MINISTERIO DA CIENCIA E TECNOLOGIA	10.708.260	19.898.354	61.986.294	87.919.344	242.477.523	1.076.366.877	4.143.735	18.703.808	148.631.583	2.069.993.383	42.049.073	230.015.864	2.099.139.802		
MIN.DA AGRIC.DO ABAST.E DA REF.AGRARIA	6.604.438	18.573.998	65.782.374	122.375.589	445.829.041	1.167.553.771	2.920.041	9.369.710	70.689.826	1.195.777.070	27.124.929	127.327.590	1.010.545.105		
MIN. DA EDUCACAO E DO ESPORTO	2.248.666	6.745.036	26.645.286	60.942.732	153.715.193	806.280.010	3.001.827	8.540.492	63.546.755	1.002.813.531	19.528.066	83.693.589	799.706.111		
PRESIDENCIA DA REPUBLICA	2.976.211	7.064.020	22.517.278	48.382.338	162.302.044	523.724.302	2.115.346	5.182.552	58.542.751	757.046.570	14.325.959	44.828.549	424.537.479		
MINISTERIO DA SAUDE	790.925	1.612.117	3.537.461	6.985.504	21.949.883	54.021.087	206.326	464.759	11.308.408	178.475.028	4.374.500	26.607.792	262.329.100		
MINISTERIO DA AERONAUTICA	497.029	334.670	2.627.149	6.067.500	57.710.737	339.264.847	1.972.300	9.779.500	73.184.691	476.681.306	15.778.946	79.251.546	252.474.773		
MINISTERIO DE MINAS E ENERGIA	1.051.651	47.281.440	99.160.703	107.670.201	239.933.381	370.303.281	1.972.300	9.779.500	20.469.588	108.997.720	3.596.975	16.555.557	141.968.286		
MINISTERIO DA MARINHA	156.961	352.008	736.895	5.652.202	13.615.265	172.118.216	217.806	2.004.554	15.824.263	108.997.720	3.596.975	21.320.942	132.774.119		
MINISTERIO DO EXERCITO	108.956	105.834	1.385.982	4.288.730	10.786.444	11.923.780	102.463	153.926	1.607.248	8.173.033	1.280.012	7.642.663	50.172.675		
MINISTERIO DA INDUSTRIA E DO COMERCIO	1.648.145	34.740.062	12.944.299	29.394.113	98.153.373	226.528.905	570.050	1.507.706	10.249.496	102.764.267	1.460.351	6.713.439	50.452.706		
MINISTERIO DOS TRANSPORTES	2.594.950	15.734.358	36.215.000	106.430.490	111.186.345	114.131.500	134.200	294.632	2.245.927	41.659.293	547.774	3.826.755	39.934.475		
MINISTERIO DO MEIO AMBIENTE	-	-	-	172.152	342.903	840.325	8.573	26.409	2.084.598	6.043.985	109.268	650.653	9.907.361		
MIN.DA INTEGRACAO REGIONAL	27.650	228.000	60.400	51.000	66.000	81.600	49	115.900	102.082	346.599	243.749	409.842	1.450.906		
MINISTERIO DAS RELACOES EXTERIORES	10.130	9.549	22.400	116.795	389.995	1.936.200	3.562	4.546	21.583	254.531	15.771	122.902	284.333		
MINISTERIO DA CULTURA	53.098	119.114	178.752	245.500	651.700	2.030.000	5.416	21.185	3.150	136.050	4.075	38.241	34.672		
MINISTERIO DA JUSTICA	6.549	6.549	49.047	68.232	174.935	1.399.661	5.263	489.526	6.690.027	34.998	690	3.330	7.750		
MIN.DO DESENVOLVIMENTO URBANO	-	-	-	-	-	-	-	1.400	-	-	-	-	-		
MINISTERIO DA FAZENDA	-	-	-	-	-	-	-	-	237.849	-	-	-	912		
MINISTERIO DA PREVIDENCIA SOCIAL	-	-	-	-	-	-	-	43.295	65.146	-	-	-	-		
MINISTERIO DO TRABALHO	500	530	950	1.600	3.000	7.000	968	1.009	32.898	3.726.328	313.815	237.451	-		
EGU-ENCARGOS GERAIS DA UNIAO	-	-	-	43.298.718	76.810.000	88.933.725	925.250	-	-	-	-	-	-		
TRANSF. ESTADOS. DF E MUNICIPIOS	-	-	-	3.330	388	-	-	-	-	-	-	-	-		
T O T A L	29.444.119	152.806.239	333.853.600	629.663.188	1.636.037.762	4.957.445.087	16.877.160	62.547.722	486.537.869	5.954.032.858	130.846.331	634.346.705	5.276.274.353		

FONTES: MCT/CP/SUP/COOE

NOTAS: (1) Consolidacao feita a partir da estrutura administrativa da Lei Orcamentaria do Governo Federal em 1994.

(2) 1980 a 1985 em Cr\$ mil, 1986 a 1988 em Cr\$ mil, 1989 em Ncz\$ mil, 1990 a 1992 em Cr\$ mil.

TABELA 5A

DESPEZA REALIZADA DA UNIAO EM C&T 1980-92 - POR ORGAOS (1)
Recursos do Tesouro

UNIDADE ORCAMENTARIA	Em US\$ 1.000,00 de 1993 (2)														
	1980	1981	1982	1983	1984	1985	1986	1987	1988	1989	1990	1991	1992		
MINISTERIO DA CIENCIA E TECNOLOGIA	398.601	352.919	562.525	313.458	269.568	367.899	584.316	811.924	827.875	806.589	576.925	613.140	512.700		
MIN.DA AGRIC.DO ABAST.E DA REF.AGRARIA	245.841	329.430	596.974	436.305	495.761	398.850	411.760	406.735	391.110	465.944	372.162	339.410	246.818		
MIN. DA EDUCACAO E DO ESPORTO	83.704	119.631	241.806	217.279	170.931	275.435	423.293	370.739	351.589	390.754	267.930	223.097	195.323		
PRESIDENCIA DA REPUBLICA	110.765	125.288	204.344	172.497	180.480	178.910	298.289	224.972	323.903	294.989	196.556	119.497	103.690		
MINISTERIO DA SAUDE	27.952	28.603	32.102	23.479	24.408	18.454	29.084	20.175	62.567	68.544	60.019	70.927	64.072		
MINISTERIO DA AERONAUTICA	18.501	5.836	23.841	21.632	64.174	115.697	76.698	253.638	404.913	185.743	216.491	211.256	61.665		
MINISTERIO DE MINAS E ENERGIA	39.146	838.588	898.882	383.876	266.806	126.500	278.118	424.524	113.253	432	1.118	4.413	34.675		
MINISTERIO DA MARINHA	5.843	6.243	6.687	20.152	15.140	58.798	30.713	87.017	87.552	42.472	49.351	56.834	32.429		
MINISTERIO DO EXERCITO	4.056	1.877	12.578	15.291	11.995	4.073	14.448	6.682	8.893	3.185	17.689	20.373	12.390		
MINISTERIO DA INDUSTRIA E DO COMERCIO	61.350	616.153	117.469	104.799	105.146	77.385	80.384	65.449	56.708	40.043	20.036	17.896	12.323		
MINISTERIO DOS TRANSPORTES	96.594	279.066	328.651	379.456	123.639	38.889	18.924	12.790	12.426	16.233	7.516	10.201	9.754		
MINISTERIO DO MEIO AMBIENTE	-	-	-	614	381	287	1.209	1.146	11.534	2.355	1.499	1.734	2.420		
MIN.DA INTEGRACAO REGIONAL	1.029	4.044	548	182	73	28	7	5.027	565	135	3.344	1.092	354		
MINISTERIO DAS RELACOES EXTERIORES	377	169	203	416	434	661	502	197	119	99	216	328	69		
MINISTERIO DA CULTURA	1.977	2.113	1.622	875	725	693	764	920	17	53	56	102	8		
MINISTERIO DA JUSTICA	244	-	445	243	195	478	742	21.250	37.014	14	9	-	2		
MIN.DO DESENVOLVIMENTO URBANO	-	-	-	-	-	-	-	61	-	-	-	-	-		
MINISTERIO DA FAZENDA	-	-	-	-	-	-	-	1.316	-	-	13	-	-		
MINISTERIO DA PREVIDENCIA SOCIAL	-	-	-	-	-	-	10	1.879	360	-	-	-	-		
MINISTERIO DO TRABALHO	19	9	9	6	3	2	136	44	182	1.452	4.306	633	-		
EGU-ENCARGOS GERAIS DA UNIAO	-	-	-	154.373	85.413	30.381	130.471	-	-	-	-	-	-		
TRANSF. ESTADOS. DF E MUNICIPIOS	-	-	-	30	1	-	-	-	-	-	-	-	-		
T O T A L	1.086.018	2.710.186	3.029.717	2.244.834	1.819.272	1.693.521	2.379.879	2.715.168	2.691.896	2.320.035	1.795.248	1.690.841	1.288.693		

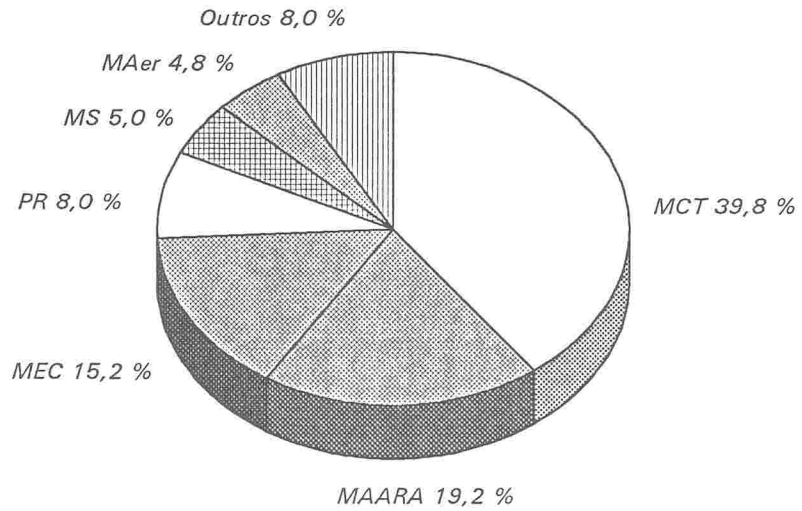
FONTES: MCT/CP/SUP/COOE

NOTAS: (1) Consolidacao feita a partir da estrutura administrativa da Lei Orcamentaria do Governo Federal em 1994.

(2) Para a conversao em dolar de 1993, os valores correntes foram atualizados pelo (GPD/1) e posteriormente convertidos pela taxa media do cambio em 1993.

GRAFICO 8

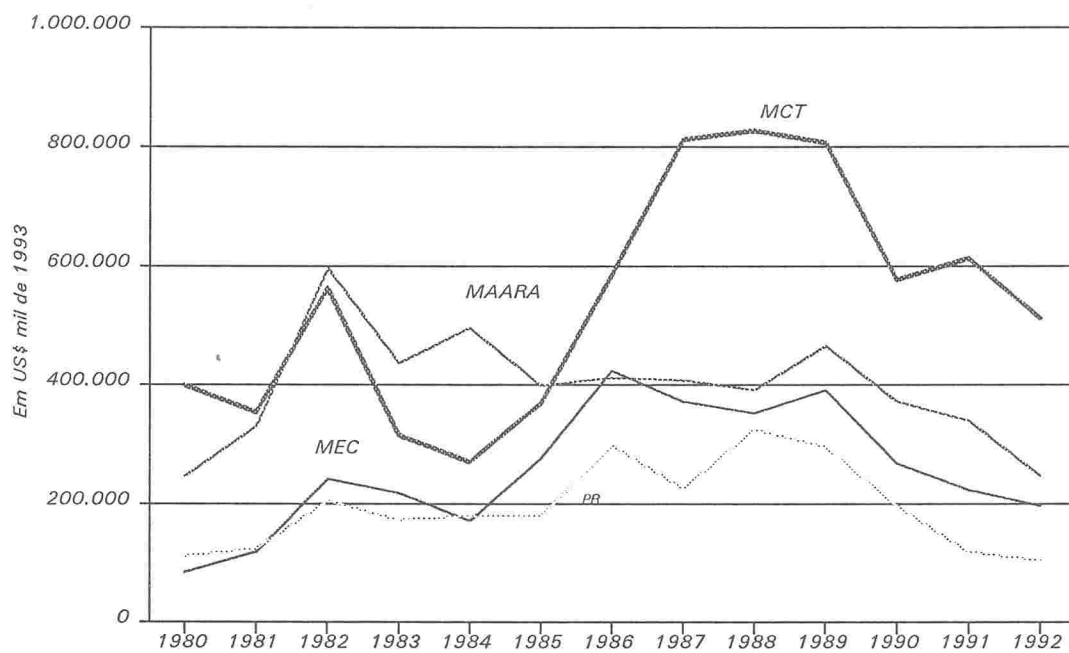
DESPESA REALIZADA DA UNIAO EM CIENCIA E TECNOLOGIA
POR PRINCIPAIS ORGAOS - 1992



FONTE: MCT - CNPq/SUP/COOE

GRAFICO 9

DESPESA REALIZADA DA UNIAO EM CIENCIA E TECNOLOGIA
EVOLUCAO POR PRINCIPAIS ORGAOS - 1980-92



FONTE: MCT - CNPq/SUP/COOE

TABELA 6

DESPEZA REALIZADA EM C&T 1980-92 - POR UNIDADES ORCAMENTARIAS (1)
Recursos do Tesouro

UNIDADES ORCAMENTARIAS	Em moeda nacional corrente (2)												
	1980	1981	1982	1983	1984	1985	1986	1987	1988	1989	1990	1991	1992
CNPQ-CONSELHO NAC. DE DES. CIENTIFICO E TECNOLÓGICO (3)	3.340.564	8.801.064	21.651.604	44.261.509	126.814.612	616.922.609	1.603.482	9.117.490	76.809.172	1.199.114.521	25.662.068	133.587.096	1.161.046.760
EMBRAPA-EMPRESA BRASILEIRA DE PESQUISA AGROPECUARIA (4)	5.711.390	16.857.892	46.373.286	103.529.823	380.151.988	1.013.888.944	2.612.825	8.774.678	66.924.084	1.166.953.053	26.357.378	125.437.380	1.000.298.554
CAPEX-FUND. COORD. DE APERF. DE PESSOAL DE NIVEL SUPERIOR	570.425	2.530.850	6.185.993	16.018.139	43.034.160	238.068.612	670.940	3.878.934	36.456.167	462.857.062	9.022.213	52.553.443	621.305.716
CNEN-COMISSAO NACIONAL DE ENERGIA NUCLEAR (5)	1.569.800	36.633.705	70.007.901	89.873.408	220.811.743	412.953.489	2.452.422	11.544.913	51.724.726	568.238.732	11.336.637	31.781.045	350.442.744
FINEP-FINANCIADORA DE ESTUDIOS E PROJETOS	497.029	334.670	2.627.149	6.067.500	28.244.364	201.474.182	157.798	740.000	2.818.851	50.392.342	549.064	10.988.232	272.370.654
MAER-MINISTERIO DA AERONAUTICA	523.831	1.034.774	2.850.303	5.311.676	19.074.129	42.309.249	153.612	5.842.913	73.184.691	476.681.306	15.778.946	79.251.546	252.474.773
FIOCRUZ-FUNDACAO OSVALDO CRUZ (6)	1.545.176	3.869.467	19.560.112	43.510.775	106.963.443	552.013.240	2.274.538	4.395.459	24.901.429	524.094.582	9.788.997	29.056.530	168.572.142
IFES-INSTITUCOES FEDERAIS DE ENSINO SUPERIOR	653.461	1.977.309	5.524.373	9.298.524	25.030.443	125.853.015	365.574	841.900	11.088.781	165.835.977	2.590.597	28.086.564	159.930.740
PADCT-PROGRAMA DE APOIO AO DES. CIENTIFICO E TECNOLÓGICO	6.173.200	8.099.080	32.643.053	29.126.272	73.100.000	257.810.849	1.103.106	3.369.000	21.835.805	202.162.387	3.657.146	24.146.967	148.000.804
INPE-INSTITUTO NACIONAL DE PESQUISAS ESPACIAIS (7)													
FINDCT-FUNDO NAC. DE DESENV. CIENTIFICO E TECNOLÓGICO													
CPRM-COMPANHIA DE PESQUISA DE RECURSOS MINERAIS (8)													
MCT-MINISTERIO DA CIENCIA E TECNOLOGIA/ADM.DIRETA													
SGM-SECRETARIA GERAL DA MARINHA	156.961	352.008	736.895	5.652.202	13.615.265	172.118.216	204.043	1.281.766	13.561.809	80.311.972	2.152.346	13.529.773	128.305.492
INPA-INSTITUTO NACIONAL DE PESQUISAS DA AMAZONIA (9)	352.122	801.724	1.759.436	3.703.797	10.539.945	43.751.801	217.806	1.474.313	11.930.420	84.921.686	3.216.714	18.498.226	113.305.069
SAB-SECRETARIA DE ASSUNTOS ESTRATEGICOS (10)													
INMETRO-INST. NAC. DE METROLOGIA, NORMALIZ. E QUAL. INDUSTRIAL	923.000	2.070.271	4.975.174	1.194.637	10.865.130	69.545.761	221.568	808.669	7.216.064	82.873.018	2.881.896	11.756.597	50.565.421
CETEX-CENTRO TECNOLÓGICO DO EXERCITO													
MS-MINISTERIO DA SAUDE/ADMINISTRACAO DIRETA (11)													
EMFA-ESTADO MAIOR DAS FORÇAS ARMADAS													
GEI/OT-EMPRESA BRASILEIRA DE PLANEJAMENTO DE TRANSPORTES													
FCTI-FUNDCAO CENTRO TECNOLÓGICO PARA INFORMATICA													
SEORM-SEC.DA COMISSAO INTERMINISTERIAL DE RECURSOS DO MAR													
CENME-CENTRAL DE MEDICAMENTOS	22.890	5.516											
DNER-DEPARTAMENTO NACIONAL DE ESTRADAS DE RODAGEM	425.000	575.000	247.000	152.240	205.479	6.782.500	27.833	37.000	617.624	5.543.276	73.431	1.259.808	16.761.318
FANS-FUNDCAO NACIONAL DE SAUDE (12)	113.404	168.814	401.510	807.490	1.857.300	8.438.905	33.787	129.118	1.495.794	20.088.051	757.418	4.400.000	16.468.548
MEX-MINISTERIO DO EXERCITO/ADMINISTRACAO DIRETA (13)	86.956	105.834	1.385.982	4.288.730	10.786.444	11.923.780	102.463	153.926	1.607.248	8.173.033	258.203	1.127.441	11.142.585
MAPA-MIN. DA AGRICULTURA E DA REF. AGRARIAS/ADM. DIRETA (14)	56.936	72.741	247.381	498.125	1.227.626	4.275.600	7.603	7.557	42.275	46.024	445.015	1.890.210	10.246.551
INEP-INSTITUTO NACIONAL DE PESQUISAS EDUCACIONAIS	47.058	91.609	327.102	650.098	1.613.800	8.209.198	21.658	138.291	1.080.058	11.228.735	182.782	2.054.804	9.561.579
MMA-MINISTERIO DO MEIO AMBIENTE/ADMINISTRACAO DIRETA (15)													
IBAMA-INST. BRAS. DO MEIO AMB. E DOS REC. NAT. RENOVAVEIS (16)													
MME-MIN. DAS MINAS E ENERGIA/ADMINISTRACAO DIRETA (17)	159.999	13.027.711	36.305.178	40.443.803	78.258.593	132.415.989	8.573	26.409	2.084.598	6.043.985	109.268	358.190	4.020.633
MIR-MINISTERIO DA INTEGRACAO REGIONAL													
MRE-MINISTERIO DAS RELACOES EXTERIORES	10.130	9.549	22.400	116.795	389.995	1.936.200	3.562	4.546	21.583	254.531	15.771	122.902	284.333
FUN - FUNDACAO JOAQUIM NABUCO	68.925	226.110	526.914	685.783	1.987.700	7.892.598	24.790	118.019	833.525	4.533.151	18.313	28.812	266.674
GPR-GABINETE DA PRESIDENCIA DA REPUBLICA	53.098	119.114	118.688	245.500	651.700	2.030.000	5.416	21.185	3.150	7.065	4.075	38.241	34.672
MJ-MINISTERIO DA JUSTICA/ADMINISTRACAO DIRETA (18)													
CEDEATE-CENTRO DE DESENV. E APOIO TECNICO A EDUCACAO	9.082	27.000	45.165	77.937	116.090	96.362	1	9.789	275.576	9.601.080	182.060	-	-
CENEA-CENTRO NACIONAL DE ENGENHARIA AGRICOLA													
CEPLAC-COMISSAO EXECUTIVA DO PLANO DA LAVOURA CACAUEIRA													
COALBRA-COQUE E ALCOOL DE MADEIRA S.A.													
CTA-CENTRO TECNICO AEROSPACIAL													
DEMATRAN-DEPARTAMENTO NACIONAL DE TRANSITO	6.549	6.549	469.257	925.240	1.027.036	1.174.798	305	636	14.567	34.998	690	-	-
DIGIBRAS-EMPRESA DIGITAL BRASILEIRA S.A.													
DMOEC-DEPARTAMENTO NACIONAL DE AGUAS E ENERGIA ELETRICA	275.100	533.729	780.749	865.898	1.174.798	178.836	-	-	-	-	-	-	-
DNPM-DEPARTAMENTO NACIONAL DE OBRAS CONTRA AS SECAS	12.950	218.000	45.000	81.600	66.000	81.600	49	800	22.082	90.732	-	-	-
EPTU-EMPRESA BRASILEIRA DE TRANSPORTES URBANOS	276.552	470.000	128.000	180.000	500.000	329.429	-	39.500	333.504	451.098	81.466	180.071	-
ESG-ESCOLA SUPERIOR DE GUERRA	143.966	332.755	840.453	1.500.185	4.395.752	12.501.203	23.048	-	54.200	150.940	-	-	-
FGV-FUNDACAO GETULIO VARGAS													
FNDE-FUNDO NACIONAL DE DESENVOLVIMENTO DA EDUCACAO	8.000	-	-	-	-	-	9.900	-	237.849	-	-	-	-
FPF-FUNDACAO PETRONIO PORTILLA													
FPS-FUNDACAO DAS PIONEIRAS SOCIAIS		57.566	85.867	377.877	685.372	2.702.057	6.447	22.982	31.150	5.700.757	-	-	-
FUNDACAO-DANS JORGE D.F. DE SEG. E MEDICINA DO TRABALHO	500	530	950	1.600	3.000	7.000	966	1.009	32.898	3.726.328	313.815	237.451	-

continua

TABELA 6

DESPESA REALIZADA EM C&T 1980-92 - POR UNIDADES ORÇAMENTARIAS (1)

Recursos do Tesouro	UNIDADES ORÇAMENTARIAS													Em moeda nacional corrente (2)		
	1980	1981	1982	1983	1984	1985	1986	1987	1988	1989	1990	1991	1992			
GDF-GOVERNO DO DISTRITO FEDERAL	-	-	3.330	388	-	-	-	-	-	-	-	-	-			
GM-GABINETE DO MINISTRO	28.626	-	13.664.140	467.575	4.116.917	-	-	-	-	-	-	-	-			
GM-GABINETE DO MINISTRO/MIC	1.109	6.332	220.426	279.607	19.940	-	-	-	-	-	-	-	-			
HFA-HOSPITAL DAS FORÇAS ARMADAS	150	210	3.409.406	7.239.042	1.500	10.400	1	360.205	244.073	-	-	-	-			
IAA-INSTITUTO DO ACUCAR E DO ALCOOL	-	2.159.655	55.330	1.215.286	17.633.080	59.475.431	136.782	50.105	237.394	-	-	-	-			
IBC-INSTITUTO BRASILEIRO DO CAFE	-	43.700	-	-	2.235.300	9.136.767	2.076	-	-	-	-	-	-			
IMBEL-INDUSTRIA DE MATERIAL BELICO	22.000	49.000	16.825	14.400	71.600	147.600	280	59.750	127.050	975.236	-	-	-			
INAN-INSTITUTO NACIONAL DE ALIMENTACAO E NUTRICAO	90.800	279.667	613.105	1.316.040	3.925.410	14.399.993	47.068	173.591	1.804.366	14.759.715	59.931	-	-			
INEMET-INSTITUTO NACIONAL DE METEOROLOGIA	142.256	218.157	407.828	1.529.242	6.932.523	23.771.753	66.977	252.506	1.652.605	27.316.936	647.191	-	-			
INT-INSTITUTO NACIONAL DE TECNOLOGIA/FUNAT (20)	188.893	-	-	-	-	-	-	-	-	128.985	-	-	-			
IPC-INSTITUTO DE PROMOCAO CULTURAL	-	-	-	-	-	-	-	-	-	-	515.761	-	-			
MEC-MINISTERIO DA EDUCACAO E DO DESPORTO/ADM.DIRETA (21)	-	-	-	-	-	-	-	-	-	-	912	-	-			
MEFP-MINISTERIO DA ECONOMIA, FAZENDA E PLANEJAMENTO (22)	-	-	-	43.298.718	76.870.000	78.028.000	636.250	-	-	-	-	-	-			
PNE-PROGRAMA DE MOBILIZACAO ENERGETICA	-	-	-	271.000	512.000	-	-	-	-	-	-	-	-			
PORTOBRAS-EMPRESA DE PORTOS DO BRASIL S.A.	172.488	270.000	259.000	-	-	10.905.725	89.000	-	-	-	-	-	-			
PROGRAMAS ESPECIAIS	1.997.462	20.579	-	-	-	-	-	-	4.676	-	-	-	19.005			
RFSSA-REDE FERROVIARIA FEDERAL S.A.	-	-	-	-	-	-	-	-	-	-	-	-	-			
SAF-SECRETARIA DE ADMINISTRACAO FEDERAL	-	-	60.064	-	-	-	-	-	-	-	-	-	-			
SECRETARIA DA CULTURA	1.602.295	3.445.800	11.418.700	11.300.300	83.549.800	228.984.086	-	1.400	-	12.297.942	-	-	-			
SEPLAN-SECRETARIA DE PLANEJAMENTO/PR	-	-	-	-	-	-	-	-	-	-	-	-	-			
SG-SECRETARIA GERAL/MDU	-	-	-	-	-	-	-	72	-	-	-	-	-			
SG-SECRETARIA GERAL/MPAS	-	-	-	-	-	-	-	43.285	-	-	-	-	-			
SG-SECRETARIA GERAL/MT	-	14.296.779	32.000.000	50.000.000	95.904.066	56.512.400	-	-	-	-	-	-	-			
SNAD-SECRETARIA NACIONAL DE DEFESA AGROPECUARIA (23)	388.457	132.715	296.458	320.718	4.205.496	13.058.039	53.528	268.613	849.407	3.980.707	80.455	-	-			
SNAP-SECRETARIA NACIONAL DE PRODUCAO AGROPECUARIA (24)	26.785	5.706	61.521	37.115	1.272.208	2.984.422	15.671	43.222	401.930	534.491	90	-	-			
SNVS-SECRETARIA NACIONAL DE VIGILANCIA SANITARIA	-	-	63.403	-	-	-	-	-	-	-	-	-	-			
STL-SECRETARIA DE TECNOLOGIA INDUSTRIAL (25)	724.036	30.460.104	4.283.963	23.014.583	58.034.151	72.440.266	155.443	242.803	2.352.056	19.891.249	-	-	-			
SUCAM-SUPERINTENDENCIA DE CAMPANHAS DE SAUDE PUBLICA	-	28.319	40.282	46.722	103.338	77.908	591	215	-	-	-	-	-			
SUDAM-SUPERINTENDENCIA DO DESENVOLVIMENTO DA AMAZONIA	14.700	10.000	15.400	-	-	-	-	115.000	80.000	255.867	243.749	-	-			
SUDEPE-SUPERINTENDENCIA DO DESENVOLVIMENTO DA PESCA	249.988	1.225.277	4.526.482	16.206.193	50.839.396	88.232.888	97.953	18.135	68.700	199.909	-	-	-			
SUDHEVEA-SUPERINTENDENCIA DA BARRACHA	-	-	-	3.690.000	8.365.772	15.928.680	54.181	45.924	199.909	-	-	-	-			
T O T A L	29.444.119	175.806.239	333.853.600	629.663.188	1.638.037.762	4.987.445.087	16.877.160	62.547.722	486.537.869	5.954.032.858	130.846.331	634.346.705	5.276.274.353			

FONTE: MCT/INPI/SUPI/COOE

NOTAS: (1) Não inclui Amortizações e Encargos de Financiamentos.

(2) 1980 a 1985 em Cr\$ mil, 1986 a 1988 em Cr\$ mil, 1989 em NCz\$ mil, 1990 a 1992 em Cr\$ mil.

(3) De 1980 a 1986, somente recursos do tesouro ordinário. De 1980 a 1985, foram retirados os recursos do INPE e de 1980 a 1987 foram retirados os recursos do INPA. Institutos que pertenciam ao CNPq.

(4) Foram acrescentados a esta Unidade os recursos de C&T da EMBRATER, extinta em 1989, cujas ações foram incorporadas pela EMBRAPA.

(5) Foram acrescentados a esta Unidade recursos referentes a part. da Uniao no capital da Nuclebras. Ver nota nº 17.

(6) Em 1991, dados estimados.

(7) Em 1991 e 1992, os recursos para Pessoal e Encargos Sociais do INPE foram estimados a partir da composicao do orçamento em 1990.

(8) Em 1991 incorporou alguns projetos/atividades do DNPIM

(9) Em 1991 e 1992, os recursos para Pessoal e Encargos Sociais do INPA foram estimados a partir da composicao do orçamento em 1990.

(10) Ate 1987 CSN-Conselho de Seguranca Nacional, 1988/89 SADEN

(11) Ate 1989 Secretaria Geral/MS

(12) Ate 1991 FSESP-Fundacao Servicos de Saude Publica. Em 1991, dados estimados.

(13) Ate 1989 Estado Maior do Exercicio, em 1990 e 1991 Secretaria de Economia e Financas

(14) Ate 1989 Secretaria Geral/MA

(15) Em 1991, como SMA-Secr. do Meio Ambiente, incorporou alguns projetos/atividades do IBAMA, os quais, ate 1988 eram da SEMA-Secretaria Especial do Meio Ambiente

(16) Ate 1988 SEMA-Secr. Especial do Meio Ambiente, incorporou alguns projetos/atividades do IBAMA, os quais, ate 1988 eram da SEMA-Secretaria Especial do Meio Ambiente

(17) Ate 1988 Secretaria Geral/INFRPA

(18) Ate 1988 Secretaria Geral/MJ

(19) Em 1991 alguns projetos/atividades do DNPIM foram apropriados pela Unidade Orçamentaria Min. da Infra-Estrutura/ADM. Em 1992, esse Ministério foi desmembrado voltando as atividades do DNPIM para o MME.

(20) Ate 1988 os recursos do FUNAT-Fundo de Amparo a Tecnologia estavam alocados na STI. Em 1991 e 1992, estão no IMCT.

(21) Inclui o Projeto 049 (Aquisicao e Instalacao de Instrumental para Ensino e Pesquisa) no CEDATE ate 1988

(22) Ate 1988 esses Projetos eram de STI

(23) A partir de 1990, as atividades dessa Unidade estão vinculadas diretamente ao Min. da Agricultura/ADM. direta como Unidade Orçamentaria.

(24) A partir de 1990, as atividades dessa Unidade estão vinculadas diretamente ao Min. da Agricultura/ADM. direta como Unidade Orçamentaria.

(25) Em 1989 SEDI-Secretaria do Desenvolvimento Industrial

TABELA 6A

DESPA REALIZADA EM C&T 1980-92 - POR UNIDADES ORCAMENTARIAS (1)
Recursos do Tesouro

UNIDADES ORCAMENTARIAS	Em US\$ 1.000,00 de 1993 (2)												
	1980	1981	1982	1983	1984	1985	1986	1987	1988	1989	1990	1991	1992
CNPq-CONSELHO NAC. DE DES. CIENTIFICO E TECNOLOGICO (3)	124.348	156.097	196.488	157.805	141.018	210.748	226.110	395.786	424.967	467.244	352.365	356.095	283.577
EMBRAPA-EMPRESA BRASILEIRA DE PESQUISA AGROPECUARIA (4)	212.599	298.993	420.937	366.114	422.729	346.356	368.439	380.905	370.275	454.674	361.630	334.371	244.316
CAPEX-FUNDO COORD. DE APERF. DE PESSOAL DE NIVEL SUPERIOR	21.233	44.887	56.138	57.109	47.654	81.327	94.610	168.383	201.703	180.395	123.787	140.089	151.750
CNEN-COMISSAO NACIONAL DE ENERGIA NUCLEAR (5)	58.434	649.739	635.321	320.425	245.542	141.070	341.569	501.159	286.180	221.418	155.542	84.717	85.593
FINEP-FINANCIADORA DE ESTUDOS E PROJETOS	-	-	-	-	-	-	22.251	32.123	15.596	19.675	7.533	29.291	66.525
MAER-MINISTERIO DA AERONAUTICA	18.501	5.936	23.841	21.632	31.408	68.826	13.965	253.638	404.913	185.743	216.491	211.256	61.665
FIORUZ-FUNDACAO OSVALDO CRUZ (6)	19.499	18.353	25.866	18.938	21.210	14.453	21.661	8.079	44.932	53.876	43.665	50.794	49.286
IFES-INSTITUCOES FEDERAIS DE ENSINO SUPERIOR	51.517	68.629	177.508	155.129	118.943	188.574	320.737	190.805	137.774	204.218	134.308	77.454	41.173
PADCT-PROGRAMA DE APOIO AO DES. CIENTIFICO E TECNOLOGICO	-	-	-	-	-	-	51.550	36.546	61.352	64.619	35.544	74.869	39.062
INPE-INSTITUTO NACIONAL DE PESQUISAS ESPACIAIS (7)	24.325	35.070	50.134	33.152	27.834	42.993	68.181	78.333	64.448	74.303	56.457	36.108	36.351
INPE-INSTITUTO NACIONAL DE PESQUISAS ESPACIAIS (7)	229.789	143.646	296.235	103.844	81.287	88.071	164.012	146.247	120.812	78.774	50.177	64.367	36.148
FNDCT-FUNDO NAC. DE DESENV. CIENTIFICO E TECNOLOGICO	-	-	-	-	-	-	-	-	-	-	-	-	-
CPRM-COMPANHIA DE PESQUISA DE RECURSOS MINERAIS (8)	-	-	-	-	-	-	-	-	-	-	-	-	-
MCT-MINISTERIO DA CIENCIA E TECNOLOGIA/ADM. DIRETA	-	-	-	-	-	-	-	-	-	-	-	-	-
SGM-SECRETARIA GERAL DA MARINHA	5.843	6.243	6.687	20.152	15.140	58.788	30.713	63.999	66.008	33.090	44.134	49.310	27.674
INPA-INSTITUTO NACIONAL DE PESQUISAS DA AMAZONIA (9)	13.107	14.219	15.967	13.205	11.720	14.946	13.994	28.399	27.658	28.901	20.810	12.575	14.421
SAE-SECRETARIA DE ASSUNTOS ESTRATEGICOS (10)	-	-	-	-	-	-	-	-	-	-	-	-	-
INMETRO-INST. NAC. DE METROLOGIA, NORMALIZ. E QUAL. INDUSTRIAL	-	-	-	-	-	-	-	-	-	-	-	-	-
CETEX-CENTRO TECNOLÓGICO DO EXERCITO	34.357	36.719	45.150	4.259	12.082	23.758	31.244	35.104	39.525	32.292	20.036	17.896	12.323
MS-MINISTERIO DA SAUDE/ADMINISTRACAO DIRETA (11)	-	-	-	-	-	-	-	-	-	-	-	-	-
EMFA-ESTADO MAIOR DAS FORÇAS ARMADAS	-	4.411	720	97	176	118	1.637	2.891	3.688	3.391	916	344	6.631
GEIPIOT-EMPRESA BRASILEIRA DE PLANEJAMENTO DE TRANSPORTES	-	-	-	-	19	-	137.110	5.975	2.706	1.410	1.458	3.365	5.739
FCTI-FUNDACAO CENTRO TECNOLÓGICO PARA INFORMATICA	-	1.809	27.270	198.662	16.196	16.683	14.999	11.184	8.709	14.014	44.134	6.843	5.660
SECIRM-SEC.DA COMISS. INTERMINISTERIAL DE RECURSOS DO MAR	-	-	-	-	-	-	-	27.887	28.866	31.135	15.828	3.769	5.278
CME-CENTRAL DE MEDICAMENTOS	852	98	-	-	-	-	-	23.078	21.544	9.381	5.217	7.524	4.755
DNER-DEPARTAMENTO NACIONAL DE ESTRADAS DE RODAGEM	15.820	10.198	2.242	543	228	2.317	3.925	1.606	4.004	1.848	4.846	8.061	4.133
FNS-FUNDAÇÃO NACIONAL DE SAUDE (12)	4.221	3.349	3.644	2.879	2.065	2.883	4.764	5.605	4.004	2.160	1.007	3.358	4.084
MEX-MINISTERIO DO EXERCITO/ADMINISTRACAO DIRETA (13)	3.237	1.877	12.578	15.291	11.995	4.073	14.448	6.682	8.893	3.185	3.543	3.005	2.721
MARA-MIN. DA AGRICULTURA E DA REF. AGRARIA/ADM. DIRETA (14)	2.119	1.280	2.245	1.776	1.365	1.461	1.072	328	234	18	6.106	5.039	2.503
INEP-INSTITUTO NACIONAL DE PESQUISAS EDUCACIONAIS	1.752	1.625	2.968	2.318	1.795	2.804	3.054	6.003	5.976	4.375	2.508	5.477	2.335
MMA-MINISTERIO DO MEIO AMBIENTE/ADMINISTRACAO DIRETA (15)	-	-	-	-	-	-	-	-	-	-	-	-	-
IBAMA-INST. BRAS. DO MEIO AMBI. E DOS REC. NAT./RENOVAVEIS (16)	-	-	-	614	381	287	1.209	1.146	11.534	2.355	1.499	955	982
MME-MIN. DAS MINAS E ENERGIA/ADMINISTRACAO DIRETA (17)	5.956	231.061	329.469	144.194	87.023	45.235	-	23.441	14.994	256	-	-	366
MIR-MINISTERIO DA INTEGRAÇÃO REGIONAL	-	-	-	-	-	-	-	-	-	-	-	-	-
MRE-MINISTERIO DAS RELACOES EXTERIORES	377	169	203	416	434	661	502	197	119	99	216	328	69
FUN - FUNDACAO JOAQUIM MABUÇA	2.566	4.010	4.782	2.445	2.210	2.696	3.496	4.612	4.612	1.766	251	77	65
FORB-FUNDACAO CASA RUI BARBOSA	1.977	2.113	1.077	875	725	693	764	920	17	3	56	102	8
GPR-GABINETE DA PRESIDENCIA DA REPUBLICA	-	-	-	-	-	-	-	-	-	-	-	-	-
M-L-MINISTERIO DA JUSTICA/ADMINISTRACAO DIRETA (18)	-	-	-	12	2	287	23	20.879	36.761	-	16	26	8
GEDATE-CENTRO DE DESENV. E APOIO TECNICO A EDUCACAO	338	479	410	278	129	33	-	425	1.525	-	-	-	-
CENEQ-CENTRO NACIONAL DE ENGENHARIA AGRICOLA	-	-	-	-	-	4.459	4.144	3.643	3.314	3.741	2.498	-	-
CEPLAC-COMISSAO EXECUTIVA DO PLANO DA LAVOURA CACAUEIRA	-	-	-	-	-	192	229	-	-	-	-	-	-
COALBRA-COQUE E ALCOOL DE MADEIRA S.A.	-	-	-	-	-	5.841	7.669	-	-	-	-	-	-
CTA-CENTRO TECNICO AEROSPACIAL	-	-	-	-	32.767	47.071	62.733	-	-	-	-	-	-
DEMATRAN-DEPARTAMENTO NACIONAL DE TRANSITO	244	116	76	3	31	3	43	28	81	14	9	-	-
DIGIBRAS-EMPRESA DIGITAL BRASILEIRA S.A.	-	-	4.259	3.299	1.142	-	-	-	-	-	-	-	-
DNAEE-DEPARTAMENTO NACIONAL DE AGUAS E ENERGIA ELETRICA	10.240	9.821	7.085	3.087	1.306	61	-	-	-	-	-	-	-
DNPM-DEPARTAMENTO NACIONAL DE OBRAS CONTRA AS SECAS	482	3.866	408	182	73	28	7	35	122	35	1.118	480	-
EBTU-EMPRESA BRASILEIRA DE TRANSPORTES URBANOS	10.294	-	-	642	556	113	-	1.715	1.845	176	-	-	-
ESG-ESCOLA SUPERIOR DE GUERRA	-	-	-	-	-	-	-	-	-	-	-	-	-
FGV-FUNDACAO GETULIO VARGAS	5.359	5.902	7.627	5.349	4.888	4.271	3.250	-	-	-	-	-	-
FNDE-FUNDO NACIONAL DE DESENVOLVIMENTO DA EDUCACAO	-	-	-	-	-	-	-	-	-	-	-	-	-
PPP-FUNDACAO PETRONIO PORTELLA	-	-	-	-	-	-	-	-	-	-	-	-	-
FFS-FUNDACAO DAS PIONEIRAS SOCIAIS	-	1.021	779	1.347	762	188	676	344	172	-	-	-	-
FUNDACENTRO-FUND. JORGE D.F. DE SEG. E MEDICINA DO TRABALHO	-	9	9	6	3	923	909	998	963	2.221	4.306	633	-
-	-	-	-	-	-	2	136	44	182	1.452	-	-	-

continua

TABELA 6A

DESPESA REALIZADA EM C&T 1980-92 - POR UNIDADES ORÇAMENTARIAS (1)
Recursos do Tesouro

UNIDADES ORÇAMENTARIAS	1980	1981	1982	1983	1984	1985	1986	1987	1988	1989	1990	1991	1992
GDF-GOVERNO DO DISTRITO FEDERAL	-	-	30	1	-	-	-	-	-	-	-	-	-
GM-GABINETE DO MINISTRO/MA	1.066	-	124.002	1.667	4.578	-	-	-	-	-	-	-	-
GM-GABINETE DO MINISTRO/MC	41	112	2.000	897	22	-	-	-	-	-	-	-	-
HFA-HOSPITAL DAS FORÇAS ARMADAS	6	4	-	25.809	2	4	-	-	-	-	-	-	-
IAA-INSTITUTO DO ACUCAR E DO ALCOOL	-	38.304	30.940	4.333	19.608	20.317	19.288	15.636	1.350	-	-	-	-
IBC-INSTITUTO BRASILEIRO DO CAFE	-	775	502	4.333	2.486	3.122	293	2.175	1.313	-	-	-	-
IMBEL-INDUSTRIA DE MATERIAL BELICO	819	-	-	-	-	-	-	-	-	-	-	-	-
INAN-INSTITUTO NACIONAL DE ALIMENTACAO E NUTRICAO	3.380	869	153	51	80	50	39	2.594	703	380	-	-	-
INEMET-INSTITUTO NACIONAL DE METEOROLOGIA	5.295	4.960	5.564	4.692	4.365	4.919	6.637	7.536	9.983	5.751	822	-	-
INT-INSTITUTO NACIONAL DE TECNOLOGIA/FUNAT (20)	7.031	3.887	3.701	5.452	7.709	8.121	9.445	10.961	9.143	10.644	8.880	-	-
IPC-INSTITUTO DE PROMOCAO CULTURAL	-	-	-	-	-	-	-	-	-	-	-	-	-
MEC-MINISTERIO DA EDUCACAO E DO DESPORTO/ADM.DIRETA (21)	-	-	-	-	-	-	-	-	-	-	-	-	-
MEFF-MINISTERIO DA ECONOMIA, FAZENDA E PLANEJAMENTO (22)	-	-	-	-	-	-	-	-	-	-	-	-	-
PME-PROGRAMA DE MOBILIZACAO ENERGETICA	-	-	-	154.373	85.413	26.655	117.921	-	-	-	-	-	-
PORTOBRAS-EMPRESA DE PORTOS DO BRASIL S.A.	6.421	4.789	2.350	966	569	3.726	12.550	-	-	-	-	-	-
PROGRAMAS ESPECIAIS	-	-	-	-	-	-	-	-	-	-	-	-	-
RFFSA-REDE FERROVIARIA FEDERAL S.A.	74.353	365	-	-	-	-	-	-	-	-	-	-	-
SAF-SECRETARIA DE ADMINISTRACAO FEDERAL	-	-	-	-	-	-	-	-	26	-	-	-	-
SECRETARIA DA CULTURA	-	-	545	-	-	-	-	-	-	-	-	51	-
SEPLAN-SECRETARIA DE PLANEJAMENTO/PR	59.643	61.115	103.625	40.289	92.907	78.224	-	-	-	4.792	-	-	-
SG-SECRETARIA GERAL/MDU	-	-	-	-	-	-	-	61	-	-	-	-	-
SG-SECRETARIA GERAL/MPAS	-	-	-	-	-	-	10	1.879	380	-	-	-	-
SG-SECRETARIA GERAL/MT	-	253.569	290.400	178.265	106.645	19.989	-	-	-	-	-	-	-
SNAD-SECRETARIA NACIONAL DE DEFESA AGROPECUARIA (23)	14.460	2.354	2.690	1.143	4.777	4.461	7.548	11.660	4.700	1.551	1.104	-	-
SNAP-SECRETARIA NACIONAL PRODUCAO AGROPECUARIA (24)	997	101	588	132	1.415	1.020	2.210	1.876	2.224	208	1	-	-
SNVS-SECRETARIA NACIONAL DE VIGILANCIA SANITARIA	-	-	575	-	-	-	-	-	-	-	-	-	-
STI-SECRETARIA DE TECNOLOGIA INDUSTRIAL (25)	26.951	540.243	38.877	82.054	64.534	24.746	21.919	10.540	13.013	7.751	-	-	-
SUCAM-SUPERINTENDENCIA DE CAMPANHAS DE SAUDE PUBLICA	-	502	365	167	115	27	83	9	-	-	-	-	-
SUDAM-SUPERINTENDENCIA DO DESENVOLVIMENTO DA AMAZONIA	547	177	140	-	-	-	-	4.992	443	100	3.344	-	-
SUDEPE-SUPERINTENDENCIA DO DESENVOLVIMENTO DA PESCA	9.305	21.732	41.078	57.780	56.533	30.141	13.813	787	380	-	-	-	-
SUDIEVEA-SUPERINTENDENCIA DA BORRACHA	-	-	-	13.156	10.415	5.441	7.640	1.994	1.106	-	-	-	-
T O T A L	1.096.018	2.710.186	3.023.717	2.244.934	1.819.272	1.693.521	2.379.879	2.715.168	2.697.896	2.320.035	1.795.248	1.690.941	1.288.693

FONTES: MCT/CNPq/SUP/COOPE

NOTAS: (1) Nao inclui Amortizacoes e Encargos de Financiamentos.

(2) Para a conversao em dolar de 1993, os valores correntes foram atualizados pelo (GP-DI) de FGV e posteriormente convertidos pela taxa media do cambio em 1993.

(3) De 1980 a 1986, somente recursos do tesouro ordinario. De 1980 a 1985, foram retirados os recursos do INPE e de 1980 a 1987 foram retirados os recursos do INPA. Institutos que pertenciam ao CNPq.

(4) Foram acrescentados a esta Entidade os recursos de C&T da EMBRATER, extinta em 1989, cujas acoes foram incorporadas pela EMBRAPA.

(5) Foram acrescentados a esta Entidade recursos referentes a part. da Uniao no capital da Nuclebras. Ver nota nº 17.

(6) Em 1991, dados estimados.

(7) Em 1991 e 1992, os recursos para Pessoal e Encargos Sociais do INPE foram estimados a partir de composicao do orcamento em 1990.

(8) Em 1991 incorporou alguns projetos/atividades do DNPm

(9) Em 1991 e 1992, os recursos para Pessoal e Encargos Sociais do INPA foram estimados a partir de composicao do orcamento em 1990.

(10) Ate 1987 CSN-Conselho de Seguranca Nacional, 1988/89 SADEN

(11) Ate 1989 Secretaria Geral/MS

(12) Ate 1991 FSESP-Fundacao Servicos de Saude Publica. Em 1991, dados estimados.

(13) Ate 1989 Estado Maior do Exercicio, em 1990 e 1991 Secretaria de Economia e Financas

(14) Ate 1989 Secretaria Geral/MA

(15) Em 1991, como SMA-Sec. do Meio Ambiente, incorporou alguns projetos/atividades do IBAMA, os quais, ate 1988 eram da SEMA-Secretaria Especial do Meio Ambiente

(16) Ate 1988 SEMA-Sec. Especial do Meio Ambiente

(17) Ate 1989 Secretaria Geral/MME. Foram retirados, de toda a serie, dessa Unidade os recursos referentes a part. da Uniao no capital da Nuclebras, os quais passaram a ser gerenciados pela CNEN em 1989.

(18) Ate 1988 Secretaria Geral/MJ

(19) Em 1991 alguns projetos/atividades do DNPm foram apropriados pela Unidade Orcamentaria Min. da Infra-Estrutura/Min. Infra. Em 1992, esse Ministerio foi desmembrado voltando as atividades do DNPm para o MME.

(20) Ate 1988 os recursos do FUNAT-Fundo de Amparo a Tecnologia estavam alocados na STI. Em 1991 e 1992, estao no MCT.

(21) Inclui o Projeto 049 (Aquisicao e Instalacao de Instrumental para Ensino e Pesquisa) no CEDATE ate 1988

(22) Ate 1988 esses Projetos eram da STI

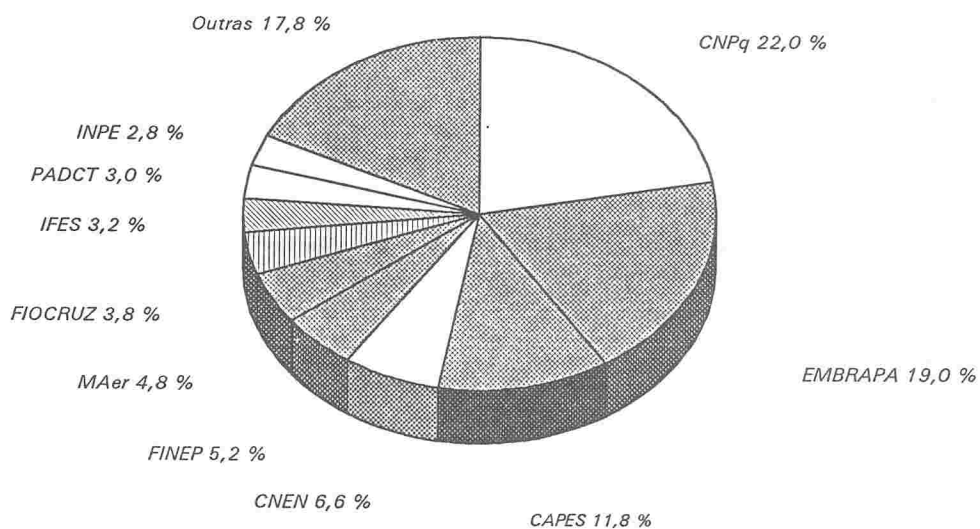
(23) A partir de 1990, as atividades dessa Unidade estao vinculadas diretamente ao Min. da Agricultura/Adm. direta como Unidade Orcamentaria.

(24) A partir de 1990, as atividades dessa Unidade estao vinculadas diretamente ao Min. da Agricultura/Adm. direta como Unidade Orcamentaria.

(25) Em 1989 SEDI-Secretaria do Desenvolvimento Industrial

GRAFICO 10

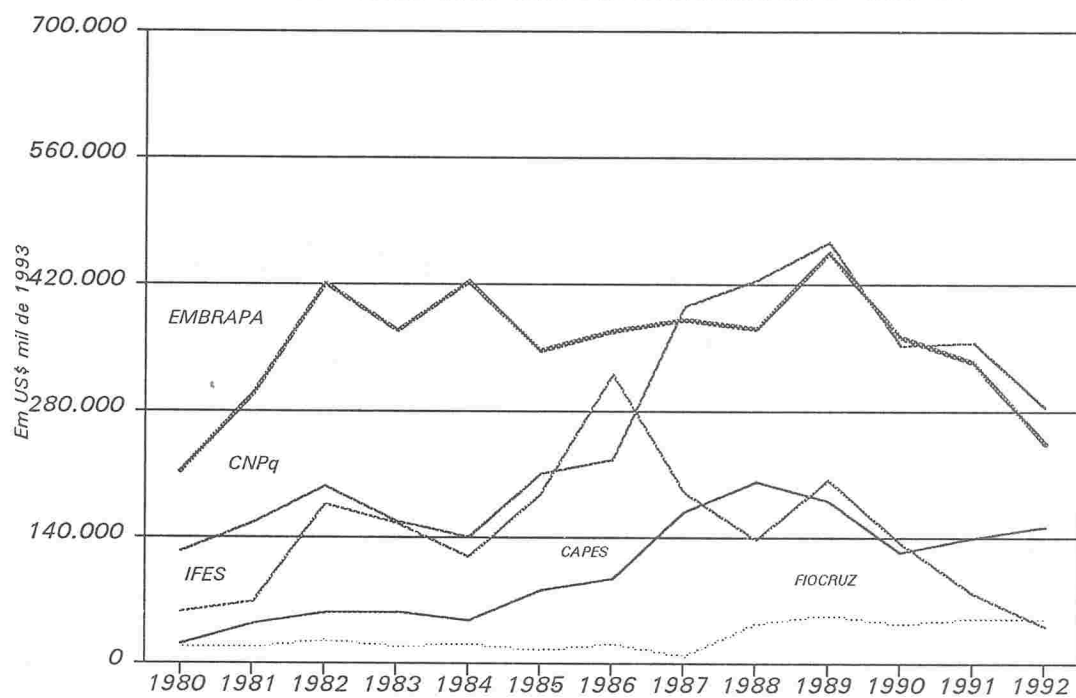
DESPEZA REALIZADA DA UNIAO EM CIENCIA E TECNOLOGIA
 POR PRINCIPAIS UNIDADES ORCAMENTARIAS - 1992



FONTE: MCT - CNPq/SUP/COOE

GRAFICO 11

DESPEZA REALIZADA DA UNIAO EM CIENCIA E TECNOLOGIA
 EVOLUCAO POR PRINCIPAIS UNIDADES ORCAMENTARIAS - 1980-92



FONTE: MCT - CNPq/SUP/COOE

TABELA 7

DESPEZA REALIZADA EM C&T 1980-92 - POR FUNCOES
Recursos do Tesouro

FUNCOES	Em moeda nacional corrente (1)												
	1980	1981	1982	1983	1984	1985	1986	1987	1988	1989	1990	1991	1992
ADMINISTRACAO E PLANEJAMENTO	7.268.593	13.394.298	50.236.447	111.311.560	339.340.805	1.686.812.422	6.075.758	24.569.871	201.316.477	2.581.385.890	38.305.230	198.140.922	1.769.246.781
EDUCACAO E CULTURA	5.291.564	11.023.369	26.888.128	59.737.472	154.946.653	809.556.845	3.011.002	8.561.677	63.787.754	1.002.949.581	29.864.542	144.099.749	1.256.043.012
AGRICULTURA	7.040.938	21.480.205	55.081.716	123.352.882	446.071.063	1.230.229.855	3.102.124	9.789.224	71.216.824	1.195.836.099	27.234.197	127.327.590	1.011.656.066
ENERGIA E RECURSOS MINERAIS	2.495.151	65.952.145	161.806.828	290.760.309	503.389.124	715.743.679	3.251.271	12.226.533	56.045.592	568.218.498	11.390.105	33.436.602	490.097.249
DEFESA NACIONAL E SEG. PUBLICA	393.132	764.527	1.639.218	3.319.114	38.025.917	176.281.355	527.728	5.162.815	64.651.413	241.511.804	16.672.423	87.978.332	355.919.162
SAUDE E SANEAMENTO	816.585	2.582.721	3.537.461	6.758.044	22.294.286	54.871.812	214.900	491.168	13.393.006	181.935.978	4.374.500	26.622.173	267.351.776
TRANSPORTE	3.121.879	2.193.588	4.995.649	7.243.790	16.694.345	90.473.682	232.156	500.712	6.858.779	71.397.677	878.810	7.143.698	52.714.106
INDUSTRIA COMERCIO E SERVICOS	2.853.338	35.017.572	12.821.485	26.146.622	109.901.574	185.077.437	446.544	1.054.072	8.885.411	102.764.267	1.461.263	6.713.439	50.677.433
ASSISTENCIA E PREVIDENCIA	117.359	149.515	345.415	864.000	4.915.000	6.373.200	11.100	70.295	193.932	3.742.138	86.777	1.867.349	19.814.554
DESENVOLVIMENTO REGIONAL	27.650	228.000	16.477.903	51.000	66.000	81.600	49	115.800	80.000	255.867	248.898	656.498	2.469.881
RELACOES EXTERIORES	10.130	9.549	22.400	116.795	389.995	1.936.200	3.562	4.546	21.583	254.531	15.771	122.902	284.333
TRABALHO	500	530	950	1.600	3.000	7.000	966	1.009	32.898	3.726.328	313.815	237.451	-
COMUNICACOES	7.300	10.220	-	-	-	-	-	-	54.200	54.200	-	-	-
HABITACAO E URBANISMO	-	-	-	-	-	-	-	-	-	-	-	-	-
TOTAL	29.444.119	152.806.239	333.853.600	629.663.188	1.636.037.762	4.957.445.087	16.877.160	62.547.722	486.637.869	5.954.032.858	130.846.331	634.346.705	5.276.274.353

FONTE: MCT/CNPq/SUP/COOE

NOTA: (1) 1980 a 1985 em Cr\$ mil, 1986 a 1988 em Cz\$ mil, 1989 em NCz\$ mil, 1990 a 1992 em Cr\$ mil.

TABELA 7A

DESPEZA REALIZADA EM C&T 1980-92 - POR FUNCOES
Recursos do Tesouro

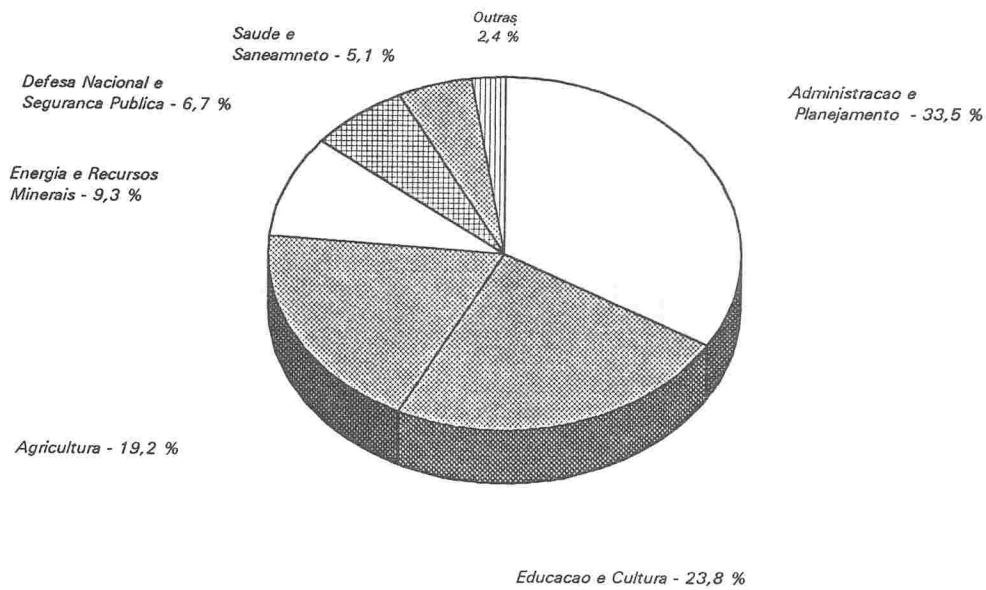
FUNCOES	Em US\$ 1.000,00 de 1993 (1)												
	1980	1981	1982	1983	1984	1985	1986	1987	1988	1989	1990	1991	1992
ADMINISTRACAO E PLANEJAMENTO	270.564	237.563	455.895	396.858	377.347	576.235	856.754	1.066.567	1.113.835	1.005.857	525.558	528.173	432.126
EDUCACAO E CULTURA	196.971	195.512	244.009	212.982	172.300	276.554	424.587	371.658	352.922	390.807	409.750	384.118	306.780
AGRICULTURA	262.089	380.975	499.866	439.789	496.030	420.261	437.436	424.946	394.025	465.967	373.661	339.410	247.090
ENERGIA E RECURSOS MINERAIS	92.879	1.769.733	1.468.395	1.036.646	559.768	244.506	458.468	530.748	310.087	221.411	156.275	89.130	119.703
DEFESA NACIONAL E SEG. PUBLICA	14.634	13.560	14.876	11.834	42.285	60.220	74.416	224.115	357.701	94.107	228.750	234.519	86.931
SAUDE E SANEAMENTO	30.396	45.807	32.102	24.094	24.791	18.745	30.303	21.321	74.100	70.893	60.019	70.965	65.299
TRANSPORTE	116.208	38.906	45.335	25.826	18.564	30.907	32.737	21.736	37.948	27.821	12.058	19.043	12.875
INDUSTRIA COMERCIO E SERVICOS	106.212	621.075	116.355	93.220	122.210	63.225	62.968	45.757	49.161	40.043	20.049	17.896	12.378
ASSISTENCIA E PREVIDENCIA	4.369	2.652	3.135	3.080	5.465	2.177	1.565	3.051	1.073	1.458	1.191	4.978	4.840
DESENVOLVIMENTO REGIONAL	1.029	4.044	149.537	182	73	28	7	5.027	443	100	3.415	1.750	603
RELACOES EXTERIORES	377	169	203	416	434	661	502	197	119	99	216	328	69
TRABALHO	19	9	9	6	3	2	136	44	182	1452	4.306	633	-
COMUNICACOES	272	181	-	-	-	-	-	-	-	-	-	-	-
HABITACAO E URBANISMO	-	-	-	-	-	-	-	-	-	-	-	-	-
TOTAL	1.096.018	2.710.186	3.029.717	2.244.934	1.819.272	1.693.521	2.379.879	2.715.168	2.691.896	2.320.035	1.795.248	1.690.941	1.288.693

FONTE: MCT/CNPq/SUP/COOE

NOTAS: (1) Para a conversao em dolar de 1993, os valores correntes foram atualizados pelo IGP-DI da FGV e posteriormente convertidos pela taxa media do cambio em 1993.

GRAFICO 12

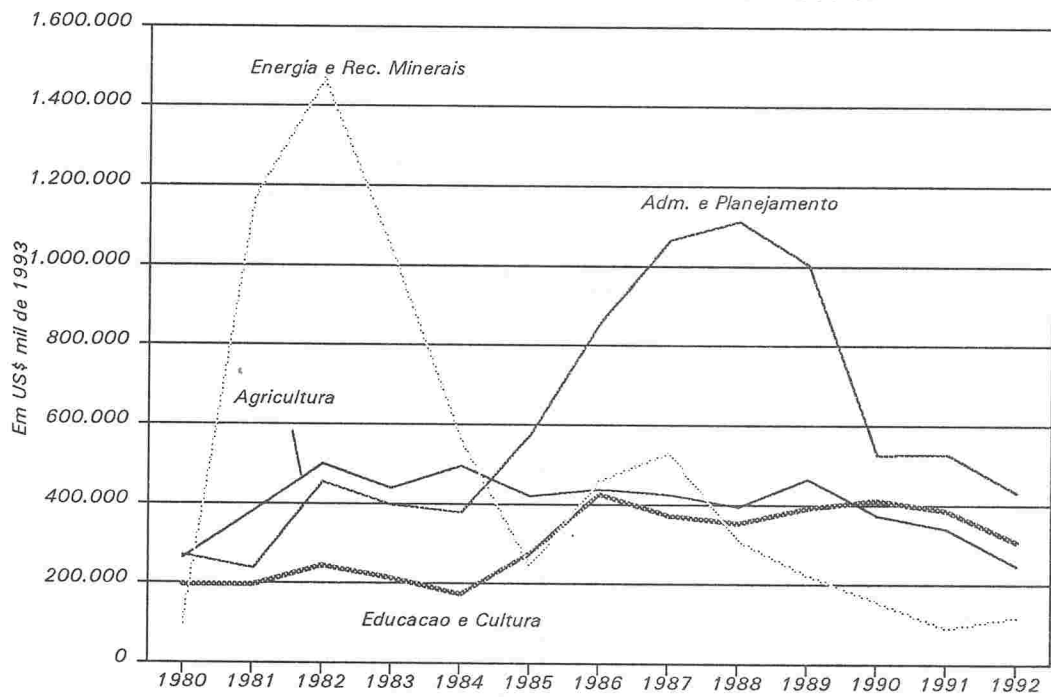
DESPESA REALIZADA DA UNIAO EM CIENCIA E TECNOLOGIA
POR PRINCIPAIS FUNCOES - 1992



FONTE: MCT - CNPq/SUP/COOE

GRAFICO 13

DESPESA REALIZADA DA UNIAO EM CIENCIA E TECNOLOGIA
EVOLUCAO POR PRINCIPAIS FUNCOES - 1980-92



FONTE: MCT - CNPq/SUP/COOE

TABELA 8

DESPEZA REALIZADA EM C&T 1980-92 - POR PROGRAMAS

Recursos do Tesouro

PROGRAMAS	Em moeda nacional corrente (1)												
	1980	1981	1982	1983	1984	1985	1986	1987	1988	1989	1990	1991	1992
CIENCIA E TECNOLOGIA	19.012.799	74.011.226	170.614.881	300.354.750	906.290.033	3.243.766.018	11.593.022	44.279.565	320.409.100	4.520.602.060	77.078.804	359.675.574	3.208.967.991
ENSINO SUPERIOR	2.138.901	6.432.936	25.806.865	56.076.154	150.577.363	791.328.687	2.959.137	8.274.393	61.812.044	987.051.644	29.635.390	141.765.650	1.246.298.246
SAUDE	748.213	1.374.039	3.475.743	6.574.192	21.834.147	53.823.363	195.920	464.759	11.308.408	178.475.028	4.374.500	26.616.858	262.693.783
DEFESA AEREA	276.552	1.185.444	2.089.578	4.168.035	8.470.163	24.139.289	5.700	10.000	52.343.525	146.936.112	12.333.577	61.170.956	170.756.403
RECURSOS MINERAIS	-	-	-	-	-	-	-	10.000	-	-	81.466	1.655.557	141.968.286
DEFESA NAVAL	-	-	-	-	-	-	-	1.055.586	9.304.235	54.079.949	2.252.135	13.026.800	85.382.631
PLANEJAMENTO GOVERNAMENTAL	472.897	57.260.790	91.137.552	202.304.560	290.221.414	342.900.271	986.136	1.015.219	6.486.730	43.799.293	628.618	4.153.020	51.268.156
PROMOCAO E EXTENSAO RURAL	1.678.302	5.171.145	12.238.862	29.259.603	146.383.006	317.342.780	869.687	3.062.979	21.415.267	77.980	2.170.075	20.182.139	50.700.844
PROTECAO AO TRABALHADOR	-	-	-	-	-	-	-	-	-	-	600.131	5.315	19.935.679
TRANSPORTE RODOVIARIO	425.000	933.900	247.000	152.240	205.479	6.782.500	27.833	37.000	617.624	5.543.276	73.431	1.259.808	16.761.318
ADMINISTRACAO	195.869	280.476	394.405	631.141	1.313.875	7.764.756	1.037	4.619	36.228	138.667	105.742	1.218.846	6.025.928
PROG. DE FORMACAO DO PATR. DO SERV. PUBLICO	68.988	104.461	272.960	783.800	4.656.000	5.091.200	11.028	27.000	115.806	3.742.138	200.062	62.925	4.181.297
PRODUCAO ANIMAL	9.082	-	-	-	-	-	-	-	-	-	-	-	2.421.300
PRODUCAO VEGETAL	629.008	1.352.967	4.832.347	16.986.453	54.903.176	98.879.165	139.702	248.937	464.009	2.733.407	50.936	672.009	2.278.079
NORMATIZACAO E FISC. DA ATIV. EMPRESARIAL	64.848	40.731	107.444	378.945	1.173.542	5.321.086	19.815	37.811	471.802	1.531.354	29.519	239.747	1.642.122
PROTECAO AO MEIO-AMBIENTE	-	-	-	172.152	342.903	840.325	8.573	26.409	177.082	-	-	-	1.401.282
PROGRAMAS INTEGRADOS	-	-	15.775.853	-	-	562.500	1.624	-	-	520.950	-	5.000	1.288.495
CULTURA	122.023	345.224	705.666	931.283	2.639.400	9.922.598	30.206	139.204	836.675	4.669.201	243.749	67.053	525.263
POLITICA EXTERIOR	10.130	9.549	22.400	116.795	389.995	1.936.200	3.562	4.546	21.583	254.531	15.771	122.902	301.346
PREVIDENCIA	25.481	39.538	72.455	80.200	259.000	1.282.000	-	-	12.980	-	636.222	1.804.424	284.333
ADMINISTRACAO FINANCEIRA	-	-	641.650	116.727	128.816	2.376.862	7.531	-	1.181	-	-	-	-
DEFESA TERRESTRE	63.656	73.215	53.512	-	-	1.042.946	870	-	-	-	-	-	-
ENSINO SUPLETIVO	8.000	345.240	574.028	1.062.760	1.972.070	1.391.468	2.556	2.600	15.560	-	-	-	-
INDUSTRIA	23.109	-	-	-	-	-	-	-	548.000	-	-	-	-
ORGANIZACAO AGRARIA	-	-	-	-	281.882	937.648	7.635	15.222	-	-	-	-	-
PRESERV. DE REC. NATURAIS RENOVAVEIS	-	-	620.000	1.150.000	2.650.000	7.500.000	-	-	-	-	-	-	-
PROGRAMA DE INTEGRACAO NACIONAL - PIN	-	-	780.749	865.898	1.174.798	178.836	-	-	-	-	-	-	-
RECURSOS HIDRICOS	275.100	1.028.496	7.000	11.700	18.000	-	-	-	-	-	-	-	-
SANEAMENTO	2.862	3.825	-	-	-	-	-	-	-	-	-	-	-
SEGURANCA PUBLICA	6.549	6.549	-	-	-	-	-	-	-	-	-	-	-
SEG. HIGIENE E MEDICINA DO TRABALHO	500	530	950	1.600	3.000	7.000	966	1.009	32.898	3.726.328	313.815	237.451	-
SERVICOS DE UTILIDADE PUBLICA	1.016.300	1.922.800	2.418.700	5.211.800	39.097.700	32.928.189	-	-	-	-	-	-	-
SERVICOS FINANCEIROS	1.997.462	41.158	-	-	-	-	-	-	-	-	-	-	-
TRANSPORTE FERROVIARIO	172.488	372.000	259.000	271.000	512.000	-	-	-	-	-	-	-	-
TRANSPORTE HIDROVIARIO	-	470.000	704.000	-	-	-	-	-	-	-	-	-	-
TRANSPORTE URBANO	-	-	-	-	-	-	4.620	1.400	54.200	150.940	-	-	-
T O T A L	29.444.119	152.806.239	333.853.600	629.663.188	1.636.037.762	4.957.445.087	16.877.760	62.547.722	486.537.869	5.954.032.858	130.846.331	634.346.705	5.276.274.353

FONTE: MCT/CNPq/SUP/COOE

NOTA: (1) 1980 a 1985 em Cr\$ mil, 1986 a 1988 em Cz\$ mil, 1989 em Ncz\$ mil, 1990 a 1992 em Cr\$ mil.

TABELA 8A

DESPESA REALIZADA EM C&T 1980-92 - POR PROGRAMAS
Recursos do Tesouro

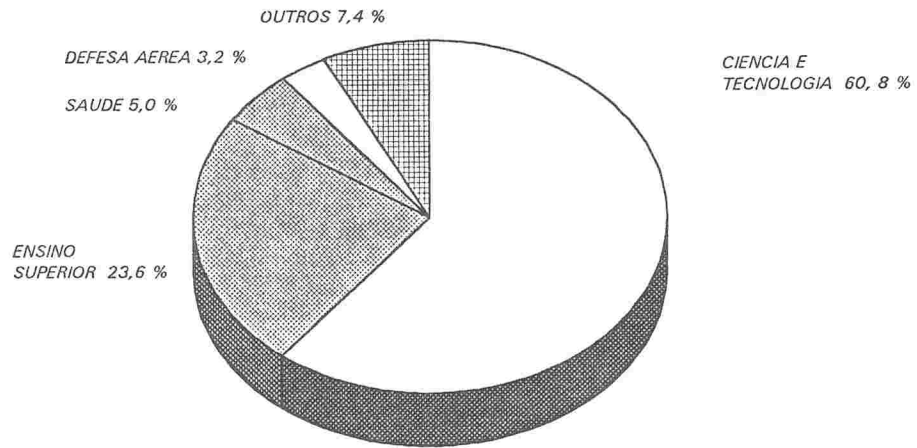
PROGRAMAS	Em US\$ 1.000,00 de 1993 (1)												
	1980	1981	1982	1983	1984	1985	1986	1987	1988	1989	1990	1991	1992
CIENCIA E TECNOLOGIA	707.726	1.312.670	1.548.328	1.070.853	1.007.793	1.108.108	1.634.753	1.922.155	1.772.746	1.761.488	1.057.542	956.766	784.012
ENSINO SUPERIOR	79.618	114.095	234.197	207.066	167.442	270.327	417.273	359.188	341.991	384.612	406.606	377.896	304.399
SAUDE	27.851	24.370	31.542	23.439	24.280	18.387	27.627	20.175	62.567	69.544	60.019	70.951	64.161
DEFESA AEREA	-	-	-	-	-	-	804	166.669	289.604	57.255	169.220	162.900	41.706
RECURSOS MINERAIS	10.294	21.025	18.963	14.860	9.419	8.246	-	434	-	-	1.118	4.413	34.675
DEFESA NAVAL	-	-	-	-	-	-	-	45.823	51.478	21.073	30.900	34.725	20.854
PLANEJAMENTO GOVERNAMENTAL	17.603	1.015.583	827.072	721.275	322.726	117.139	139.057	44.070	35.890	17.067	8.625	11.070	12.522
PROMOCAO E EXTENSAO RURAL	62.473	91.716	111.068	104.319	182.778	108.408	122.636	132.963	118.485	30	29.774	53.798	12.383
PROTECAO AO TRABALHADOR	-	-	-	-	-	-	-	-	-	-	8.234	14	4.889
TRANSPORTE RODOVIARIO	15.820	16.564	2.242	543	228	2.317	3.925	1.606	3.417	2.160	1.007	3.358	4.094
ADMINISTRACAO	7.291	4.975	3.579	2.250	1.461	2.447	146	201	200	54	1.451	3.249	1.472
PROG. DE FORMACAO DO PATR. DO SERV. PUBLICO	2.568	1.853	2.477	2.794	5.177	1.739	1.555	1.172	641	1.458	2.745	168	1.021
ENSINO FUNDAMENTAL	338	-	-	-	-	-	-	-	-	-	-	-	591
PRODUCAO ANIMAL	23.414	23.996	43.853	60.562	61.052	33.778	19.700	10.806	2.567	1.065	699	1.791	556
PRODUCAO VEGETAL	2.414	722	975	1.349	1.905	1.818	2.794	1.641	2.610	597	405	639	401
NORMATIZACAO E FISC. DA ATIV. EMPRESARIAL	-	-	-	-	-	-	-	-	-	-	-	-	-
PROTECAO AO MEIO-AMBIENTE	-	-	-	614	381	287	1.209	1.146	980	203	-	13	315
PROGRAMAS INTEGRADOS	-	-	143.166	-	-	192	229	-	-	-	3.344	-	128
CULTURA	4.542	6.123	6.404	3.320	2.935	3.390	4.259	6.043	4.629	1.819	307	179	74
POLITICA EXTERIOR	377	169	203	416	434	661	502	197	119	99	216	328	69
PREVIDENCIA	948	701	658	286	288	438	-	-	72	-	8.729	4.810	47
ADMINISTRACAO FINANCEIRA	-	-	5.823	416	143	356	1.062	-	7	-	-	-	-
DEFESA TERRESTRE	2.370	1.299	486	-	-	-	123	-	-	-	-	-	-
ENSINO SUPLETIVO	298	-	-	-	-	-	-	-	-	-	-	-	-
INDUSTRIA	860	6.123	5.209	3.789	2.193	475	360	113	86	-	-	-	-
ORGANIZACAO AGRARIA	-	-	-	-	-	-	-	-	3.032	-	-	-	-
PRESERV. DE REC. NATURAIS RENOVAVEIS	-	-	-	-	313	320	1.077	661	293	-	-	-	-
PROGRAMA DE INTEGRACAO NACIONAL - PIN	-	-	5.626	4.100	2.947	2.562	-	-	-	-	-	-	-
RECURSOS HIDRICOS	10.240	18.242	7.085	3.087	1.306	61	-	-	-	-	-	-	-
SANEAMENTO	107	68	64	42	20	-	-	-	-	-	-	-	-
SEGURANCA PUBLICA	244	116	-	-	-	-	-	-	-	-	-	-	-
SEG., HIGIENE E MEDICINA DO TRABALHO	19	9	9	6	3	2	136	44	182	1.452	4.306	633	-
SERVICOS DE UTILIDADE PUBLICA	-	-	-	-	-	-	-	-	-	-	-	-	-
SERVICOS FINANCEIROS	37.830	34.103	21.950	18.582	43.477	11.249	-	-	-	-	-	-	-
TRANSPORTE FERROVIARIO	74.353	730	-	-	-	-	-	-	-	-	-	-	-
TRANSPORTE HIDROVIARIO	6.421	6.598	2.350	966	569	-	-	-	-	-	-	-	-
TRANSPORTE URBANO	-	8.336	6.389	-	-	-	651	61	300	59	-	-	-
T O T A L	1.096.018	2.710.166	3.029.717	2.244.934	1.819.272	1.693.521	2.379.879	2.715.168	2.691.896	2.320.035	1.795.248	1.690.941	1.288.693

FONTES: MCT/CNPq/SUP/COOE

NOTAS: (1) Para a conversao em dolar de 1993, os valores correntes foram atualizados pelo IGP/DI e posteriormente convertidos pela taxa media do cambio em 1993.

GRAFICO 14

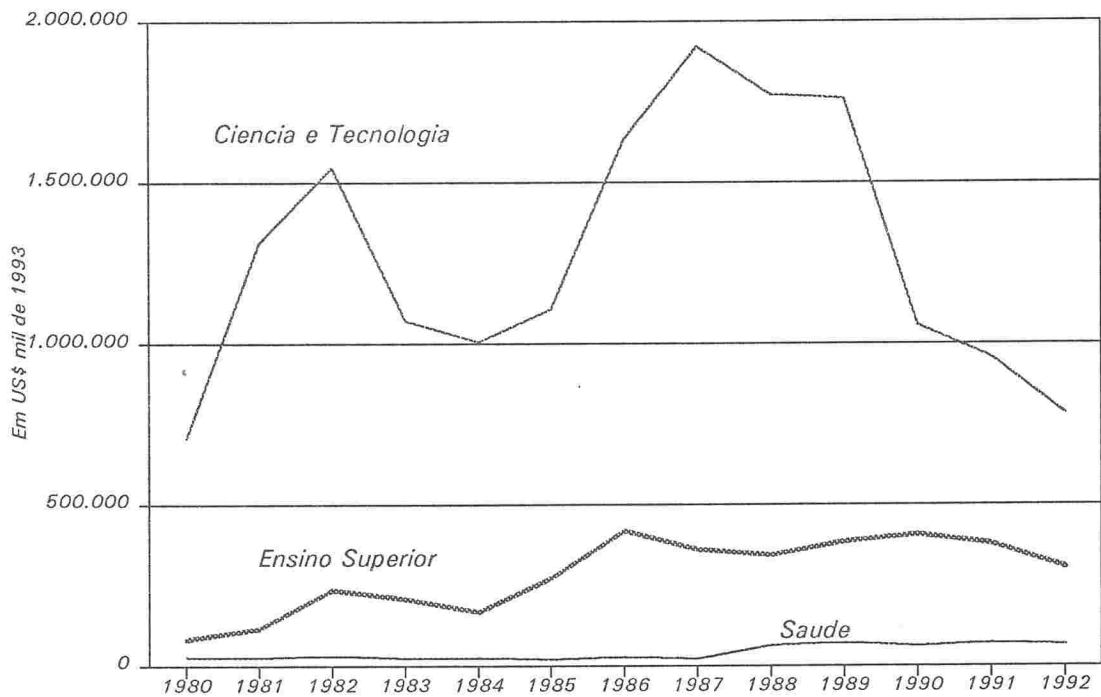
DESPESA REALIZADA DA UNIAO EM CIENCIA E TECNOLOGIA
POR PRINCIPAIS PROGRAMAS - 1992



FONTE: MCT - CNPq/SUP/COOE

GRAFICO 15

DESPESA REALIZADA DA UNIAO EM CIENCIA E TECNOLOGIA
EVOLUCAO POR PRINCIPAIS PROGRAMAS - 1980-92



FONTE: MCT - CNPq/SUP/COOE

TABELA 9

DESPEZA REALIZADA EM C&T 1980-92 - POR SUBPROGRAMAS

Recursos do Tesouro

	Em moeda nacional corrente (1)													
	1980	1981	1982	1983	1984	1985	1986	1987	1988	1989	1990	1991	1992	
SUBPROGRAMAS														
ADMINISTRACAO GERAL	3.565.612	7.153.242	16.219.773	37.203.304	118.252.093	435.864.854	1.416.985	7.186.407	78.315.105	1.935.647.834	39.034.593	164.177.418	1.528.342.176	
ENSINO DE POS-GRADUACAO	5.145.361	10.733.808	17.673.604	38.404.492	106.206.945	526.245.575	2.133.296	5.147.613	52.031.198	654.146.587	24.029.180	127.714.879	1.250.158.147	
PESQUISA APLICADA	9.744.194	75.001.954	154.748.633	350.772.975	779.597.418	2.016.993.356	6.758.941	17.471.287	128.177.827	993.658.999	22.118.943	113.475.251	706.083.641	
PESQUISA FUNDAMENTAL	2.171.872	4.516.174	15.411.901	31.006.151	79.997.179	390.474.974	1.432.264	3.636.389	28.792.197	401.130.115	16.883.456	86.577.703	682.743.426	
PARTICIPACAO SOCIETARIA	1.416.300	35.622.800	64.365.476	71.392.300	199.097.700	270.307.216	2.130.098	9.940.000	20.244.851	175.537.832	12.291.093	61.110.956	170.376.054	
OPERACOES AEREAS	-	-	-	-	-	-	5.700	3.839.464	52.343.525	146.936.112	12.333.577	61.110.956	170.376.054	
DESENVOLVIMENTO EXPERIMENTAL	374.867	673.855	5.501.209	12.513.989	55.523.135	297.304.117	767.231	1.278.957	8.301.549	306.016.324	4.573.408	14.974.132	161.238.522	
LEVANTAMENTO GEOLOGICOS	276.552	1.185.444	2.709.578	5.318.035	11.120.163	31.639.289	-	10.000	-	-	49.646	147.548	140.468.881	
OPERACOES NAVIAS	-	-	-	-	-	-	-	1.055.566	9.304.235	54.079.949	2.252.135	13.026.800	85.382.631	
INFORMACAO CIENTIFICA E TECNOLOGICA	251.700	819.810	14.558.449	33.127.463	130.596.147	324.758.870	882.443	999.094	6.838.456	65.064.923	805.761	3.768.045	62.071.786	
EXTENSAO RURAL	1.669.652	5.154.145	-	823.098	1.731.000	8.259.892	-	2.644.601	17.433.480	-	2.018.108	16.345.223	49.636.694	
METROLOGIA	910.903	2.067.194	5.125.005	1.490.181	6.042.360	39.328.856	122.402	460.552	4.414.858	61.300.754	1.173.269	4.965.730	48.311.998	
COOPERACAO INTERNACIONAL	-	-	11.210	-	-	-	-	16.030	96.440	1.264.938	322.137	3.198.466	27.458.775	
ESTUDIOS E PESQUISAS ECONOMICO-SOCIAIS	68.925	328.110	4.083.289	6.654.642	17.726.114	66.173.039	224.062	1.033.393	8.245.356	35.965.077	474.343	2.566.947	23.173.157	
ASSISTENCIA SOCIAL GERAL	-	-	-	-	-	-	-	-	-	-	-	-	15.441.686	
LEVANTAMENTO DO MEIO-AMBIENTE	871.496	2.279.810	90.278	468.226	1.341.915	33.902.336	25.533	125.543	1.231.422	3.677.535	298.913	455.682	14.395.339	
CONTROLE DA POLICIAO	43.400	149.100	930.275	2.163.930	7.527.973	9.738.036	44.749	400.960	2.723.283	35.520.260	425.473	1.180.560	10.382.989	
TREINAMENTO DE RECURSOS HUMANOS	387.063	497.736	851.067	1.232.841	2.434.075	232.324	-	82.046	546.543	4.484.782	1.134.872	1.810.239	8.691.083	
ASSISTENCIA MEDICA E SANITARIA	-	-	-	-	-	-	-	-	-	-	-	-	5.022.676	
PREVIDENCIA SOCIAL A SEGURADOS	-	-	-	-	-	-	-	-	-	-	-	-	14.381	
TESTES E ANALISE DE QUALIDADE	32.118	340.426	972.396	3.031.412	7.615.931	2.194.660	10.206	6.938	83.774	4.833.063	3.223	749.507	4.372.668	
DEFESA SANITARIA ANIMAL	352.235	121.984	244.944	223.145	3.073.454	8.509.503	33.713	230.802	395.309	2.449.353	50.936	690.600	3.184.649	
EDIFICACOES PUBLICAS	11.643	-	-	-	4.720.270	30.070.405	98.786	357.100	2.865.713	22.659.384	287.082	1.747.709	2.278.079	
DEFESA SANITARIA VEGETAL	36.222	10.731	52.114	97.573	1.222.042	4.458.536	19.815	37.811	454.098	1.531.354	29.519	1.642.122	2.140.708	
ASSISTENCIA FINANCEIRA	-	-	-	2.273	51.258	4.848	1.558	3.154	15.111	-	-	-	300.000	
PROGRAMACAO ESPECIAL	-	-	15.775.853	-	-	-	-	3.000	-	-	-	-	225.263	
AUXILIO REFEICAO	-	-	-	-	-	-	-	-	-	-	-	-	-	
BOLSAS DE ESTUDO	847.698	2.918.584	8.869.762	21.247.000	61.393.000	286.834.473	345.669	5.497.956	50.969.399	780.656.878	-	-	-	
CONSERVACAO DO SOLO	-	-	-	-	281.882	937.648	7.635	12.222	52.932	-	-	-	-	
CONTROLE E SEG. DE TRAFEGO ROODVIARIO	-	6.549	-	-	-	-	-	-	-	-	-	-	-	
CONTROLE INTERNO	-	-	-	-	-	-	-	-	-	-	-	-	-	
CRECHE	-	-	-	-	-	-	-	-	8.507	-	-	-	-	
DESENVOLVIMENTO ANIMAL	26.785	5.706	-	-	-	-	-	-	65.073	-	-	-	-	
DESENVOLVIMENTO DA PESCA	249.988	1.225.277	-	-	-	-	-	-	-	-	-	-	-	
DIFUSAO CULTURAL	53.098	119.114	-	-	-	-	-	-	-	-	-	-	-	
DIVULGACAO OFICIAL	1.700	7.900	14.000	14.000	14.600	-	-	115	72.220	3.400.000	-	151	-	
DOCUMENTACAO BIBLIOGRAFICA	56.936	72.741	-	-	-	-	-	-	-	-	-	-	-	
ENSINO DE GRADUACAO	-	-	-	-	-	-	-	-	-	-	-	-	-	
ENSINO REGULAR	9.082	-	-	-	-	-	-	-	-	-	-	-	-	
ESTUDIOS E PESQUISAS HIDROLOGICOS	447.588	1.298.496	1.039.749	1.060.898	1.556.798	3.058.836	-	5.000	-	-	-	-	-	
GERACAO DE ENERGIA NAO-CONVENCIONAL	-	-	-	-	-	-	-	-	-	-	-	-	-	
INFORMACOES GEOGRAFICAS E ESTADISTICAS	-	-	-	-	-	-	-	-	-	-	-	-	-	
INFORMATICA	271.995	351.550	-	-	-	-	-	-	-	-	-	-	-	
INFRA-ESTRUTURA AEROPORTUARIA	-	-	-	-	-	-	-	-	-	-	-	-	-	
MARCAS E PATENTES	-	-	2.650	14.416	37.600	-	-	-	-	-	-	-	-	
MECANIZACAO AGRICOLA	28.626	-	220.426	467.575	4.116.917	13.054.088	29.385	-	20.603	184.423	-	3.794	-	
PLANEJAMENTO E ORCAMENTACAO	-	-	-	-	-	-	-	-	-	-	-	-	-	
PREVIDENCIA SOCIAL A INATIVOS E PENSIONISTAS	25.481	39.538	72.455	80.200	255.000	6.974.718	5.787	32.571	319.124	16.728.347	20.429	-	-	
PREVIDENCIA SOCIAL AO SERVIDOR PUBLICO	68.988	104.461	272.960	783.800	4.656.000	5.091.200	22.425	12.072	84.080	1.778.530	86.777	1.335.346	-	
REFORMA AGRARIA	-	-	-	-	-	-	-	-	-	-	-	-	-	
SERV. DE INFORMACAO E CONTRA-INFORMACAO	-	-	-	-	-	-	-	-	-	-	-	-	-	
SUPERVISAO E COORDENACAO SUPERIOR	-	-	4.057.144	10.069.269	29.944.693	126.540.141	476	1.280	10.762	-	-	-	-	
VALE TRANSPORTE	-	-	-	-	-	-	-	-	50.804	6.811.941	-	-	-	
T O T A L	29.444.119	152.806.239	333.853.600	629.663.188	1.636.037.762	4.957.445.087	16.877.160	62.547.722	486.537.869	5.954.032.858	130.846.331	634.346.705	5.276.274.353	

FONTE: MICT/INPq/SUP/COOE

NOTA: (1) 1980 a 1985 em Cr\$ mil, 1986 a 1988 em Cr\$ mil, 1989 em NC\$ mil, 1990 a 1992 em Cr\$ mil.

TABELA 9A

DESPEZA REALIZADA EM C&T 1980-92 - POR SUBPROGRAMAS

Recursos do Tesouro

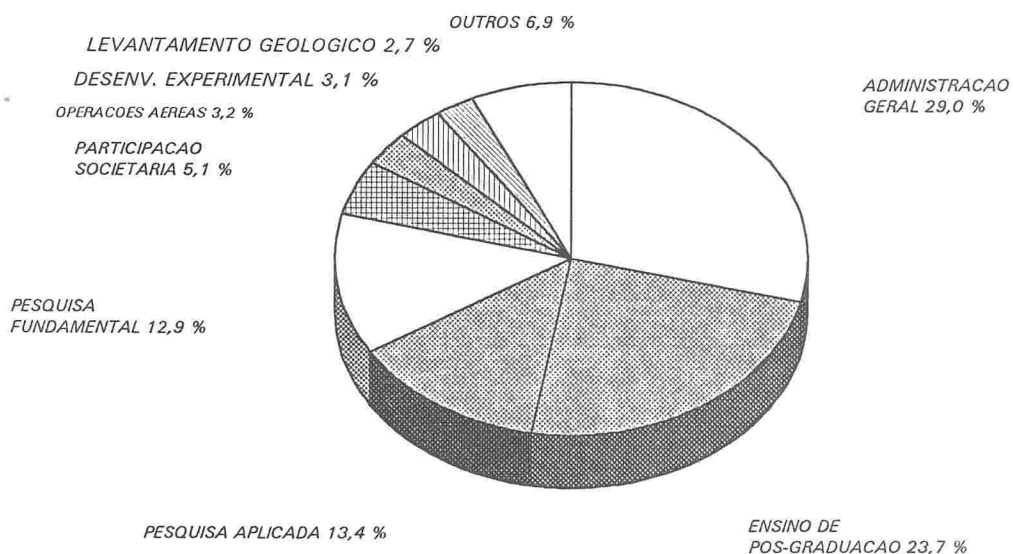
SUBPROGRAMAS	Em US\$ 1.000,00 de 1993 (1)												
	1980	1981	1982	1983	1984	1985	1986	1987	1988	1989	1990	1991	1992
ADMINISTRACAO GERAL	133.470	126.871	147.194	132.641	131.496	148.896	199.813	311.959	433.299	754.240	535.565	437.638	373.287
ENSINO DE POS-GRADUACAO	191.529	190.376	160.388	136.923	118.102	179.772	300.820	223.456	287.876	254.893	329.687	340.442	305.342
PESQUISA APLICADA	362.715	1.330.242	1.404.342	1.250.608	866.911	689.028	953.091	758.421	709.177	387.187	303.478	302.484	172.456
PESQUISA FUNDAMENTAL	80.845	80.099	139.863	110.546	88.957	133.391	201.966	157.854	159.300	156.303	231.646	230.785	166.755
PARTICIPACAO SOCIETARIA	52.720	631.809	584.116	254.534	221.396	92.340	300.369	431.491	112.010	68.400	7.617	32.764	66.525
OPERACOES AEREAS	-	-	-	-	-	-	804	166.669	289.604	57.255	169.220	162.900	41.706
DESENVOLVIMENTO EXPERIMENTAL	13.954	11.952	49.923	44.616	61.742	101.563	108.189	55.519	45.930	119.242	62.748	39.916	39.381
LEVANTAMENTO GEOLOGICOS	10.294	21.025	24.589	16.960	12.366	10.808	-	434	-	-	681	3.933	34.309
OPERACOES NAVAIS	-	-	-	-	-	-	-	45.823	51.478	21.073	30.900	34.725	20.894
INFORMACAO CIENTIFICA E TECNOLOGICA	9.373	14.540	132.118	118.109	145.223	110.941	124.435	43.370	37.836	25.353	11.055	10.044	15.161
EXTENSAO RURAL	62.151	91.414	-	2.935	1.925	2.822	-	14.801	96.455	27.689	43.571	12.123	-
METROLOGIA	33.907	36.664	46.509	5.313	6.719	13.435	17.260	19.992	24.426	23.886	16.098	13.237	11.800
COOPERACAO INTERNACIONAL	-	-	102	-	-	-	-	696	534	493	4.420	8.526	6.707
ESTUDOS E PESQUISAS ECONOMICO-SOCIAIS	2.566	5.819	37.056	23.726	19.711	22.605	31.595	44.859	45.620	14.014	6.508	6.843	5.660
ASSISTENCIA SOCIAL GERAL	-	-	-	-	-	-	-	-	-	-	-	-	3.772
LEVANTAMENTO DO MEIO-AMBIENTE	32.440	40.435	638	1.669	1.492	11.581	3.600	5.450	6.813	1.433	4.101	1.215	3.516
CONTROLE DA POLUICAO	1.616	2.644	8.442	7.715	8.371	3.327	6.310	17.405	15.067	13.841	5.838	3.147	2.536
TREINAMENTO DE RECURSOS HUMANOS	14.408	8.828	7.723	4.395	2.707	79	147	3.362	3.024	1.748	15.571	4.825	2.123
ASSISTENCIA MEDICA E SANITARIA	-	-	-	-	-	-	-	-	-	-	114	38	1.227
PREVIDENCIA SOCIAL A SEGURADOS	-	-	-	-	-	-	-	-	-	-	10.283	1.418	1.068
TESTES E ANALISE DE QUALIDADE	1.196	6.038	8.824	10.808	8.469	750	1.439	301	464	1.883	44	1.841	778
DEFESA SANITARIA ANIMAL	13.111	2.164	2.217	796	3.418	2.938	4.754	10.019	2.187	954	699	1.791	556
EDIFICACOES PUBLICAS	433	-	-	-	5.249	10.272	13.930	15.502	15.855	8.829	3.939	4.659	523
DEFESA SANITARIA VEGETAL	1.348	190	473	348	1.359	1.523	2.794	1.641	2.512	597	405	639	401
ASSISTENCIA FINANCEIRA	-	-	-	8	57	2	220	137	84	-	-	-	73
PROGRAMACAO ESPECIAL	-	-	143.166	-	-	-	-	130	-	-	3.344	-	55
AUXILIO REFUGIO	-	-	-	-	-	-	-	-	-	-	4.924	-	-
BOLSAS DE ESTUDO	31.554	51.764	80.483	75.752	68.269	97.986	48.743	238.664	282.001	304.189	-	-	-
CONSERVACAO DO SOLO	-	-	-	-	313	320	1.077	531	293	-	-	-	-
CONTROLE E SEG. DE TRAFEGO RODOVIARIO	-	-	-	-	-	-	-	-	-	-	-	-	-
CONTROLE INTERNO	244	116	-	-	-	-	363	369	360	-	14	-	-
CRECHE	-	-	-	-	-	-	-	-	-	-	824	-	-
DESENVOLVIMENTO ANIMAL	997	101	-	-	-	-	-	-	-	-	-	-	-
DESENVOLVIMENTO DA PESCA	9.305	21.732	-	-	-	-	-	-	-	-	-	-	-
DIFUSAO CULTURAL	1.977	2.113	-	-	-	-	-	-	-	1.325	-	-	-
DIVULGACAO OFICIAL	41	140	-	50	-	-	-	5	400	3	-	-	-
DOCUMENTACAO BIBLIOGRAFICA	2.119	1.290	-	-	16	-	-	-	-	-	-	-	-
ENSINO DE GRADUACAO	-	-	-	-	-	-	-	-	-	-	2.689	-	-
ENSINO REGULAR	338	-	-	-	-	-	-	-	-	-	-	-	-
ESTUDOS E PESQUISAS HIDROLOGICAS	16.661	23.030	9.436	3.782	1.731	1.045	7.669	217	-	-	-	-	-
GERACAO DE ENERGIA MAO-CONVENIONAL	-	-	-	-	-	5.841	999	1.599	882	491	133	-	-
INFORMACOES GEOGRAFICAS E ESTATISTICAS	-	-	-	-	-	8	174	-	132	86	645	-	-
INFORMATICA	10.125	6.235	-	-	-	-	-	37.679	56.377	90.128	-	-	-
INFRA-ESTRUTURA AEROPORTUARIA	-	-	-	-	-	-	-	-	-	-	-	-	-
MARCAS E PATENTES	-	-	24	51	42	-	-	-	-	-	-	-	-
MECANIZACAO AGRICOLA	1.066	-	2.000	1.667	4.578	4.459	4.144	-	114	72	52	-	-
PLANEJAMENTO E ORCAMENTACAO	-	-	-	-	-	2.383	816	1.414	1.766	6.518	280	-	-
PREVIDENCIA SOCIAL A INATIVOS E PENSIONISTAS	948	701	658	286	288	438	533	524	465	693	1.191	3.560	-
PREVIDENCIA SOCIAL AO SERVIDOR PUBLICO	2.568	1.853	2.477	2.794	5.177	1.739	3.162	2.415	1.602	2.252	-	-	-
REFORMA AGRARIA	-	-	-	-	-	-	-	-	3.032	-	-	-	-
SERV. DE INFORMACAO E CONTRA-INFORMACAO	-	-	-	-	-	-	67	56	60	-	-	-	-
SUPERVISAO E COORDENACAO SUPERIOR	-	-	36.819	35.900	33.187	43.228	40.596	2.205	3.665	2.654	472	-	-
VALE TRANSPORTE	-	-	-	-	-	-	-	-	-	-	2.372	-	-
T O T A L	1.096.018	2.770.186	3.029.717	2.244.934	1.819.272	1.693.521	2.379.879	2.715.168	2.691.896	2.320.035	1.795.248	1.690.941	1.288.693

FONTE: MCT/CNPq/SUP/COOE

NOTAS: (1) Para a conversao em dolar de 1993, os valores correntes foram atualizados pelo IGP-DI da FGV e posteriormente convertidos pela taxa media do cambio em 1993.

GRAFICO 16

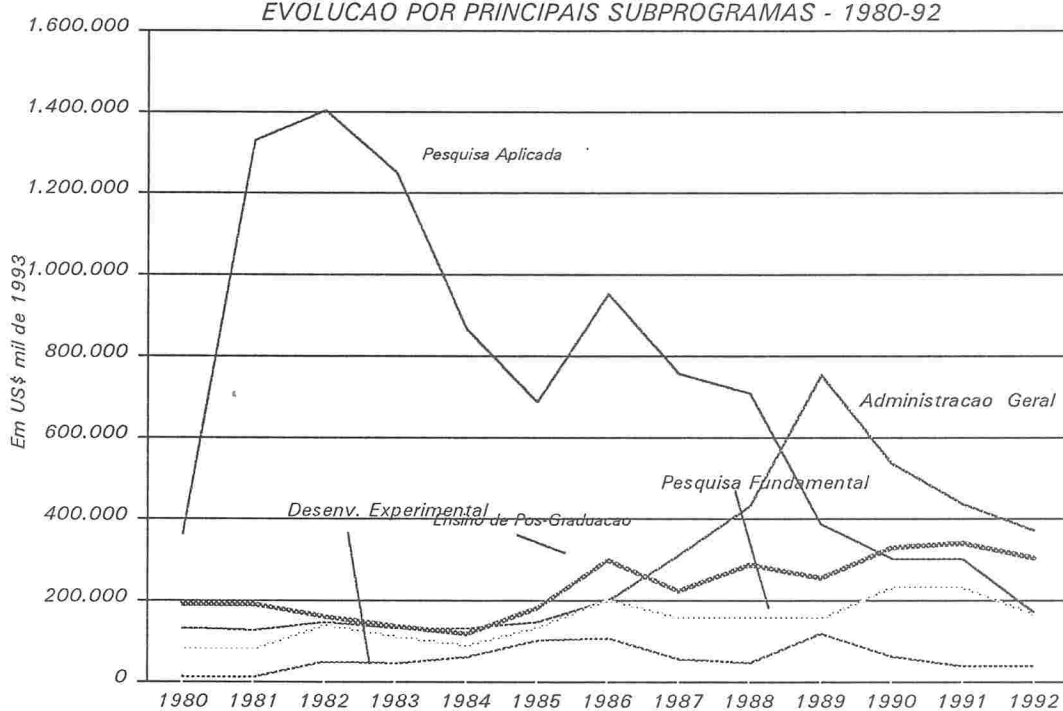
DESPEZA REALIZADA DA UNIAO EM CIENCIA E TECNOLOGIA
POR PRINCIPAIS SUBPROGRAMAS - 1992



FONTE: MCT - CNPq/SUP/COOE

GRAFICO 17

DESPEZA REALIZADA DA UNIAO EM CIENCIA E TECNOLOGIA
EVOLUCAO POR PRINCIPAIS SUBPROGRAMAS - 1980-92



FONTE: MCT - CNPq/SUP/COOE

PARTE II
DESPESA REALIZADA DA UNIÃO EM C&T
Programa de trabalho anual

DESPESA REALIZADA DA UNIÃO

1980

EM CIÊNCIA E TECNOLOGIA

TABELA 10

DESPESA REALIZADA DA UNIAO EM C&T 1980

Recursos do Tesouro		Em Cr\$ 1.000,00			
COD./FUNC.PROGRAMATIC	ORGAO/UNID.ORCAMENT/PROJETOS/ATIVIDADES	P+ES	O.CUSTEIOS	CAPITAL	TOTAL
1.100	PRESIDENCIA DA REPUBLICA	2.531.096	1.759.752	199.435	4.490.283
1.106	ESG-ESCOLA SUPERIOR DE GUERRA	110.251	25.741	7.974	143.966
06. 09. 206. 2. 482	Estudos Relacionados a Segurança Nacional	110.251	25.741	7.974	143.966
1.112	HFA-HOSPITAL DAS FORÇAS ARMADAS	0	15	135	150
13. 75. 054. 4. 731	Pesquisas Biomédicas	-	15	135	150
4.103	* CNPq-CONS.NAC. DES.CIENT. E TECNOLOGICO	2.420.845	1.733.996	191.326	4.346.167
03. 10. 021. 2. 248	Coordenacao da Política Nacional de C&T	893.307	293.689	25.546	1.212.542
03. 10. 054. 3. 629	Pesquisas em Ciências Básicas	434.679	263.193	96.236	794.108
03. 10. 055. 2. 250	Pesquisas Técnicas e Científicas no IMPA	379.801	74.254	8.187	462.242
03. 10. 056. 5. 081	Fomento à Pesquisa Aplicada	5.489	97.506	34.272	137.267
03. 10. 057. 2. 245	Difusao de Informação em C&T	133.461	31.999	7.600	173.060
03. 10. 059. 2. 246	Pesq.Tec.e Cient.atraves do INPE	548.627	85.369	19.485	653.481
03. 10. 235. 4. 658	Concessao de Bolsas de Estudo e Pesquisa	-	847.698	-	847.698
15. 82. 495. 2. 015	Encargos com Inativos e Pensionistas	25.481	-	-	25.481
15. 84. 494. 2. 060	Contribuição para a Formação do PASEP	-	40.288	-	40.288
1.200	MINISTÉRIO DA AERONAUTICA	0	439.415	57.614	497.029
1.201	MINISTÉRIO DA AERONAUTICA	0	439.415	57.614	497.029
16. 10. 054. 1. 036	Pesquisas e Desenvolvimento Aeroespacial	-	393.469	57.614	451.083
16. 10. 054. 2. 292	Funcionamento dos Orgaos de P&D	-	45.946	-	45.946
1.300	MINISTÉRIO DA AGRICULTURA	3.049.861	3.554.577	0	6.604.438
1.301	GM-GABINETE DO MINISTRO/MA	500	28.126	0	28.626
04. 14. 078. 4. 441	Coordenação e Operação do CENEA	500	28.126	-	28.626
1.302	SG-SECRETARIA GERAL/MA	0	56.936	0	56.936
04. 09. 022. 4. 720	Informação e Documentação Agrícola	-	56.936	-	56.936
1.307	SNAD-SECR. NAC. DE DEFESA AGROPECUARIA	3.309	385.148	0	388.457
04. 14. 075. 5. 193	Desenv.do Sistema Lab.de Apoio Vegetal	598	35.624	-	36.222
04. 15. 087. 3. 604	Desenv.do Sistema Lab.de Apoio Animal	2.711	349.524	-	352.235
1.309	SNAP-SECRET. NAC. PRODUCAO AGROPECUARIA	793	25.992	0	26.785
04. 15. 088. 4. 043	Melhoramento Zootécnico	793	25.992	-	26.785
1.312	INEMET-INST. NACIONAL DE METEOROLOGIA	32.461	109.795	0	142.256
04. 10. 021. 2. 463	Manutenção dos Serviços Meteorológicos	32.461	96.880	-	129.341
04. 10. 059. 1. 599	Fortalecimento da Rede Meteorol.Nacional	-	12.915	-	12.915
4.302	* SUDEPE-SUPERINT. DO DESENV. DA PESCA	0	249.988	0	249.988
04. 15. 089. 5. 048	Desenvolvimento Pesqueiro	-	249.988	-	249.988

DESPESA REALIZADA DA UNIAO EM C&T 1980

Recursos do Tesouro		Em Cr\$ 1.000,00			
COD./FUNC.PROGRAMATIC	ORGAO/UNID.ORCAMENT/PROJETOS/ATIVIDADES	P+ES	O.CUSTEIOS	CAPITAL	TOTAL
4.306	* EMBRAPA-EMPR. BRAS.DE PESQ.AGROPECUARI	3.012.798	1.028.940	0	4.041.738
04. 10. 021. 4. 638	Coordenação da Pesquisa Agropecuária	783.028	405.395	-	1.188.423
04. 10. 055. 5. 050	Fortalecimento da Pesquisa Agropecuária	-	459.600	-	459.600
04. 10. 055. 2. 033	Desenv.de Pesquisas no Setor Agropecuário	2.229.770	142.045	-	2.371.815
15. 84. 494. 2. 060	Contribuição para a Formação do PASEP	-	21.900	-	21.900
4.310	* EMBRATER-EMP.BRAS. ASS.TEC. E EXT.RURAL	0	1.669.652	0	1.669.652
04. 18. 111. 4. 096	Sist.Bras.de Assist.Técnica e Ext.Rural	-	1.669.652	-	1.669.652
1.500	MINISTÉRIO DA EDUCAÇÃO E CULTURA	1.267.207	1.034.557	0	2.301.764
1.531	. CAPES-COORD. APERF. PESS. NIV. SUPERIOR	0	570.425	0	570.425
08. 44. 021. 2. 578	Manutencao da CAPES	-	59.874	-	59.874
08. 44. 206. 4. 424	Desenv. Cient. e Form.de Recursos Humanos	-	510.551	-	510.551
1.533	. INEP-INST.NAC. EST. E PESQ. EDUCACIONAIS	0	47.058	0	47.058
08. 07. 021. 2. 267	Administracao do Instituto	-	36.218	-	36.218
08. 07. 054. 1. 059	Des.das Inform.Document.e Bibliograficas	-	1.788	-	1.788
08. 10. 054. 1. 332	Estimulo a Est. e Pesquisas Educacionais	-	9.052	-	9.052
1.535	. CEBRACE-CENTRO BR.CONST.EQUIP.ESCOLARE	0	9.082	0	9.082
08. 42. 188. 2. 082	Tecn.Aplic.Plan.Constr.Eq.Unid.Escolares	-	9.082	-	9.082
4.502	* FNDE-FUNDO NAC. DE DES. DA EDUCACAO	8.000	0	0	8.000
08. 45. 054. 1. 348	Estimulo ao Des.de Tecnol. Educacionais	8.000	-	-	8.000
4.504	* FCRB-FUNDACAO CASA DE RUI BARBOSA	51.742	1.356	0	53.098
08. 48. 247. 6. 008	Pesq.Filol.,Jurid., Hist.,e Documentacao	51.742	1.356	-	53.098
4.505	* FJN - FUNDACAO JOAQUIM NABUCO	67.756	1.169	0	68.925
08. 48. 045. 2. 268	Desenvolvimento de Pesquisas	67.756	1.169	-	68.925
4.500	* IFES-INST. FEDERAIS DE ENSINO SUPERIOR	1.139.709	405.467	0	1.545.176
08. 44. 054. 2. 268	Desenvolvimento de Pesquisas	14.357	29.625	-	43.982
08. 44. 055. 2. 268	Desenvolvimento de Pesquisas	-	50	-	50
08. 44. 056. 2. 268	Desenvolvimento de Pesquisas	-	100	-	100
08. 44. 206. 2. 424	Desenv. Científico e Form. de Rec.Humanos	1.125.352	375.692	-	1.501.044
1.600	MINISTÉRIO DO EXÉRCITO	0	45.709	63.247	108.956
1.601	. ESTADO MAIOR DO EXÉRCITO	0	45.709	41.247	86.956
06. 28. 054. 5. 019	Pesquisa e Desenvolvimento Científicos	-	-	17.947	17.947
06. 28. 055. 3. 606	Pesquisa e Desenvolvimento Tecnológicos	-	45.709	-	45.709
08. 44. 206. 4. 615	Aperfeiçoamento e Altos Estudos Militares	-	-	23.300	23.300
4.601	* IMBEL-IND. DE MATERIAL BELICO DO BRASIL	0	0	22.000	22.000
06. 62. 055. 3. 617	Des.de Pesq.Tecnol.no Setor de Mat.Belico	-	-	22.000	22.000

DESPESA REALIZADA DA UNIAO EM C&T 1980

Em Cr\$ 1.000,00

Recursos do Tesouro					
COD./FUNC.PROGRAMATIC	ORGAO/UNID.ORCAMENT/PROJETOS/ATIVIDADES	P+ES	O.CUSTEIOS	CAPITAL	TOTAL
1.800	MINISTÉRIO DA INDUSTRIA E DO COMÉRCIO	101.090	831.608	904.340	1.837.038
1.801	. GM-GABINETE DO MINISTRO/MIC	0	1.109	0	1.109
11. 62. 375. 4. 064	Coord.Pol.Metrol.,Norm.e Qual.Industrial	-	1.109	-	1.109
1.809	. INT-INSTITUTO NACIONAL DE TECNOLOGIA	56.124	121.574	11.195	188.893
11. 10. 021. 5. 319	Readaptacao da Sede do INT	-	8.174	1.054	9.228
11. 10. 055. 2. 148	Promocao e Orientacao do Des.Tecnologico	56.124	113.400	10.141	179.665
1.810	. INPM-INSTITUTO NAC. DE PESOS E MEDIDAS	12.563	293.292	617.145	923.000
11. 07. 217. 2. 023	Capacitacao de Recursos Humanos	12.563	-	-	12.563
11. 10. 025. 5. 321	Const.Ampl.Unid.Apoio Lab.Nac.Metrologia	-	-	643	643
11. 10. 375. 5. 032	Contribuicao ao Fundo de Metrologia	-	255.000	521.099	776.099
11. 10. 375. 5. 320	Impl.Sup.Contr.Instal.Lab.Nac.Metrologia	-	13.413	-	13.413
11. 10. 375. 4. 622	Man.Sist.Nac.Metr.Normal.Qual.Industrial	-	24.879	95.403	120.282
1.812	. STI-SECRETARIA DE TECNOLOGIA INDUSTRIAL	32.403	415.633	276.000	724.036
11. 10. 021. 2. 228	Coord.Supervisao da Politica Tecnologica	32.403	2.183	-	34.586
11. 10. 055. 5. 031	Contribuicao ao FUNAT	-	413.450	276.000	689.450
1.900	MINISTÉRIO DO INTERIOR	0	27.650	0	27.650
4.901	* DNOCS-DEP.NAC.DE OBRAS CONTRA AS SECAS	0	12.950	0	12.950
07. 10. 055. 1. 317	Des. de Pesq. Hidraulicas e Hidrologicas	-	4.300	-	4.300
07. 18. 054. 1. 600	Desenvolvimento de Pesquisa Agropecuaria	-	8.650	-	8.650
4.903	* SUDAM-SUPERINT.DO DESENVOLV.DA AMAZONIA	0	14.700	0	14.700
07. 10. 054. 3. 004	Estudos e Pesquisas de Recursos Naturais	-	14.700	-	14.700
2.000	MINISTÉRIO DA JUSTIÇA	2.632	3.917	0	6.549
2.010	. DENATRAN-DEPART. NACIONAL DE TRANSITO	2.632	3.917	0	6.549
06. 30. 535. 4. 740	Pesquisas de Seguranca de Transito	2.632	3.917	-	6.549
2.100	MINISTÉRIO DA MARINHA	153.488	3.473	0	156.961
2.101	. SGM-SECRETARIA GERAL DA MARINHA	153.488	3.473	0	156.961
06. 10. 054. 2. 268	Desenvolvimento de Pesquisas	153.488	3.473	-	156.961
2.200	MINISTÉRIO DAS MINAS E ENERGIA	663.600	916.355	701.496	2.281.451
2.202	. SECRETARIA GERAL/MME	0	105.070	394.929	499.999
09. 10. 035. 1. 759	Partic. da Uniao no Capital da NUCLEBRAS	-	60.000	340.000	400.000
09. 10. 055. 1. 273	Pesq.Novas Fontes Energia-Proj.Ipiranga	-	45.070	54.929	99.999
2.208	. DNAEE-DEP.NAC.AGUAS E ENERGIA ELETRICA	0	275.100	0	275.100
09. 54. 296. 4. 712	Pesq.Rec. Hidricos em Convenio com a CPRM	-	275.100	-	275.100

DESPESA REALIZADA DA UNIAO EM C&T 1980

Recursos do Tesouro		Em Cr\$ 1.000,00			
COD./FUNC.PROGRAMATIC	ORGAO/UNID.ORCAMENT/PROJETOS/ATIVIDADES	P+ES	O.CUSTEIOS	CAPITAL	TOTAL
2.209	. DNPM-DEP. NACIONAL DA PRODUCAO MINERAL	0	42.385	234.167	276.552
09. 53. 292. 3. 074	Complement. de Imagens de Radar no Brasil	-	42.385	234.167	276.552
5.201	* CNEN-COMISS.NACIONAL DE ENERGIA NUCLEAR	663.600	493.800	72.400	1.229.800
09. 07. 023. 4. 031	Coordenacao de Comunicacao Social	-	700	400	1.100
09. 10. 021. 2. 169	Coord.Polit. Nacional de Energia Nuclear	663.600	79.700	27.400	770.700
09. 10. 025. 1. 541	Constr.e Ampliacao Unidades de Pesquisas	-	-	11.000	11.000
09. 10. 054. 2. 174	Elab.e Avaliacao de Proj.no Campo Nuclear	-	21.700	600	22.300
09. 10. 217. 5. 342	Form.de RH para o S. Nuclear - PRONUCLEAR	-	364.300	10.200	374.500
09. 10. 456. 2. 172	Seguranca Nuclear	-	20.600	22.800	43.400
15. 84. 494. 2. 060	Contribuicao para a Formacao do PASEP	-	6.800	-	6.800
2.300	MIN. DA PREVIDENCIA E ASSISTENCIA SOCIAL	0	12.140	10.750	22.890
2.311	. CEME-CENTRAL DE MEDICAMENTOS	0	12.140	10.750	22.890
15. 75. 054. 2. 268	Desenvolvimento de Pesquisas	-	8.956	10.750	19.706
15. 75. 058. 4. 363	Analise e Controle Qual. de Medicamentos	-	3.184	-	3.184
2.400	MINISTÉRIO DAS RELAÇÕES EXTERIORES	0	9.300	830	10.130
2.401	. MINISTÉRIO DAS RELAÇÕES EXTERIORES	-	9.300	830	10.130
12. 72. 057. 6. 036	Dissem.e Coleta Inform.Cient.Tecnologicas	-	9.300	830	10.130
2.500	MINISTERIO DA SAUDE	537.188	172.217	18.630	728.035
5.501	* FIOCRUZ-FUNDACAO OSVALDO CRUZ	446.581	69.900	7.350	523.831
13. 75. 054. 4. 607	Pesquisas em Doencas Parasitarias	414.407	48.200	4.350	466.957
13. 75. 055. 4. 398	Estudos e Pesquisas em Saude Publica	18.240	6.700	3.000	27.940
13. 75. 058. 6. 060	Oper.Lab.Cent.C.Drogas,Medicam. Alimentos	13.934	15.000	-	28.934
5.502	* FSESP-FUND.SERVICOS DE SAUDE PUBLICA	90.607	11.517	11.280	113.404
13. 75. 054. 5. 311	Constr.Nova Sede Instituto Evandro Chagas	81.883	9.845	10.020	101.748
13. 75. 054. 4. 390	Desenv. de Pesquisas em Doencas Tropicais	7.822	972	-	8.794
13. 76. 055. 5. 218	Estudos e Projetos na Area de Saneamento	902	700	1.260	2.862
5.503	* INAN-INST.NAC.DE ALIMENTACAO E NUTRICAO	0	90.800	0	90.800
13. 75. 055. 3. 531	Pesq.e Des.Tecnol.Alimentacao e Nutricao	-	90.800	-	90.800
5.600	MINISTÉRIO DO TRABALHO	0	500	0	500
5.601	* FUNDACENTRO-FUND.J.D.F.SEG.MED.TRABALHO	0	500	0	500
14. 79. 021. 4. 364	Coord.e Manut. Servicos Administrativos	-	500	-	500
5.700	MINISTÉRIO DOS TRANSPORTES	0	0	2.594.950	2.594.950
5.701	* RFFSA-REDE FERROVIARIA FEDERAL S.A.	0	0	1.997.462	1.997.462
16. 89. 055. 1. 709	Desenv. de Pesquisas no Setor Ferroviario	-	-	1.997.462	1.997.462

DESPESA REALIZADA DA UNIAO EM C&T 1980

Recursos do Tesouro		Em Cr\$ 1.000,00			
COD./FUNC.PROGRAMATIC	ORGAO/UNID.ORCAMENT/PROJETOS/ATIVIDADES	P+ES	O.CUSTEIOS	CAPITAL	TOTAL
5.704	* DNER-DEPART.NAC. DE ESTRADAS DE RODAGEM	0	0	425.000	425.000
16. 88. 055. 1. 713	Est. e Projetos para o Sistema Rodoviario	-	-	425.000	425.000
5.705	* PORTOBRAS-EMPR.DE PORTOS DO BRASIL S.A.	0	0	172.488	172.488
16. 90. 296. 1. 261	Estudos e Projetos em Vias Interiores	-	-	172.488	172.488
2.800	ENCARGOS GERAIS DA UNIAO	0	535.200	7.240.295	7.775.495
2.802	. SEPLAN-SECRETARIA DE PLANEJAMENTO	0	391.000	1.211.295	1.602.295
03. 09. 024. 5. 067	Implement.da Politica Nac. de Informatica	-	77.000	194.995	271.995
03. 10. 055. 6. 050	Apoio a Assoc. Bras. de Normas Tecnicas	-	15.000	-	15.000
03. 10. 055. 5. 031	Contribuicao ao FUNAT	-	299.000	-	299.000
11. 64. 035. 1. 776	Participacao da Uniao no Capital da FINEP	-	-	1.016.300	1.016.300
2.804	. FNDCT-FUNDO NAC.DES.CIENT.E TECNOLOGICO	0	144.200	6.029.000	6.173.200
03. 07. 021. 2. 251	Administracao do FNDCT	-	144.200	-	144.200
03. 10. 055. 1. 362	Apoio Proj. de Desenv.Cient.e Tecnologico	-	-	1.975.900	1.975.900
03. 10. 056. 1. 362	Apoio Proj. de Desenv.Cient.e Tecnologico	-	-	76.300	76.300
03. 10. 057. 1. 362	Apoio Proj. de Desenv.Cient.e Tecnologico	-	-	68.600	68.600
03. 10. 059. 1. 362	Apoio Proj. de Desenv.Cient.e Tecnologico	-	-	137.200	137.200
04. 10. 055. 1. 362	Apoio Proj. de Desenv.Cient.e Tecnologico	-	-	409.800	409.800
04. 10. 059. 1. 362	Apoio Proj. de Desenv.Cient.e Tecnologico	-	-	48.600	48.600
05. 10. 056. 1. 362	Apoio Proj. de Desenv.Cient.e Tecnologico	-	-	7.300	7.300
08. 10. 206. 1. 362	Apoio Proj. de Desenv.Cient.e Tecnologico	-	-	2.966.500	2.966.500
09. 10. 055. 1. 362	Apoio Proj. de Desenv.Cient.e Tecnologico	-	-	96.500	96.500
09. 10. 056. 1. 362	Apoio Proj. de Desenv.Cient.e Tecnologico	-	-	124.000	124.000
13. 10. 055. 1. 362	Apoio Proj. de Desenv.Cient.e Tecnologico	-	-	69.100	69.100
13. 10. 059. 1. 362	Apoio Proj. de Desenv.Cient.e Tecnologico	-	-	19.300	19.300
16. 10. 056. 1. 362	Apoio Proj. de Desenv.Cient.e Tecnologico	-	-	29.900	29.900
T O T A L		8.306.162	9.346.370	11.791.587	29.444.119

FONTE: MCT/CNPq/SUP/COOE

(DR1980PA.WQ1)

NOTA:(*) ENTIDADES SUPERVISIONADAS

DESPESA REALIZADA DA UNIÃO

1981

EM CIÊNCIA E TECNOLOGIA

TABELA 11

DESPESA REALIZADA DA UNIAO EM C&T 1981

Em Cr\$ 1.000,00

Recursos do Tesouro					
COD./FUNC.PROGRAMATICA	ORGAO/UNID.ORCAMENT/PROJETOS/ATIVIDADES	P+ES	O.CUSTEIOS	CAPITAL	TOTAL
1.100	PRESIDENCIA DA REPUBLICA	6.236.958	5.526.251	501.423	12.264.632
1.103	. CSN-CONSELHO DE SEGURANCA NACIONAL	0	351.550	0	351.550
13. 09. 024. 4. 076	Coord.e Acomp.da Polit.Nac.de Informatica	-	351.550	-	351.550
1.106	. ESG-ESCOLA SUPERIOR DE GUERRA	229.043	100.352	3.360	332.755
06. 09. 206. 2. 482	Estudos Relacionados a Seguranca Nacional	229.043	100.352	3.360	332.755
1.112	. HFA-HOSPITAL DAS FORCAS ARMADAS	0	189	21	210
13. 75. 054. 4. 731	Pesquisas Biomedicas	-	189	21	210
4.103	* CNPq-CONS.NAC. DES.CIENT. E TECNOLOGICO	6.007.915	5.074.160	498.042	11.580.117
03. 10. 021. 2. 248	Coordenacao da Politica Nacional de C&T	2.144.804	453.745	23.571	2.622.120
03. 10. 054. 3. 629	Pesquisas em Ciencias Basicas	1.019.600	907.849	273.341	2.200.790
03. 10. 055. 2. 250	Pesquisas Tecnicas e Cientificas no IMPA	866.000	126.631	16.078	1.008.709
03. 10. 056. 5. 081	Fomento a Pesquisa Aplicada	21.192	203.068	89.975	314.235
03. 10. 057. 2. 245	Difusao de Informacao em C&T	310.781	78.460	17.130	406.371
03. 10. 059. 2. 246	Pesq.Tec.e Cient.atraves do INPE	1.606.000	293.362	77.947	1.977.309
03. 10. 235. 4. 658	Concessao de Bolsas de Estudo e Pesquisa	-	2.918.584	-	2.918.584
15. 82. 495. 2. 015	Encargos com Inativos e Pensionistas	39.538	-	-	39.538
15. 84. 494. 2. 060	Contribuicao para a Formacao do PASEP	-	92.461	-	92.461
1.200	MINISTERIO DA AERONAUTICA	0	331.768	2.902	334.670
1.201	. MINISTERIO DA AERONAUTICA	0	331.768	2.902	334.670
16. 10. 054. 1. 036	Pesquisas e Desenvolvimento Aeroespacial	-	285.402	2.902	288.304
16. 10. 054. 2. 292	Funcionamento dos Orgaos de P&D	-	46.366	-	46.366
1.300	MINISTERIO DA AGRICULTURA	8.020.363	1.137.886	9.415.749	18.573.998
1.302	. SG-SECRETARIA GERAL/MA	0	72.741	0	72.741
04. 09. 022. 4. 720	Informacao e Documentacao Agricola	-	72.741	-	72.741
1.307	. SNAD-SECR. NAC. DE DEFESA AGROPECUARIA	2.869	64.429	65.417	132.715
04. 14. 075. 5. 193	Desenv.do Sistema Lab.de Apoio Vegetal	494	1.820	8.417	10.731
04. 15. 087. 3. 604	Desenv.do Sistema Lab.de Apoio Animal	2.375	62.609	57.000	121.984
1.309	. SNAP-SECRET. NAC. PRODUCAO AGROPECUARIA	1.491	1.559	2.656	5.706
04. 15. 088. 4. 043	Melhoramento Zootecnico	1.491	1.559	2.656	5.706
1.312	. INEMET-INST. NACIONAL DE METEOROLOGIA	61.056	217.557	1.054	279.667
04. 10. 021. 2. 463	Manutencao dos Servicos Meteorologicos	59.801	204.305	200	264.306
04. 10. 059. 1. 599	Fortalecimento da Rede Meteorol.Nacional	1.255	13.252	854	15.361

. DESPESA REALIZADA DA UNIAO EM C&T 1981

Recursos do Tesouro		Em Cr\$ 1.000,00			
COD./FUNC.PROGRAMATICA	ORGAO/UNID.ORCAMENT/PROJETOS/ATIVIDADES	P+ES	O.CUSTEIOS	CAPITAL	TOTAL
4.302	* SUDEPE-SUPERINT. DO DESENV. DA PESCA	0	0	1.225.277	1.225.277
04. 15. 089. 5. 048	Desenvolvimento Pesqueiro	-	-	1.225.277	1.225.277
4.306	* EMBRAPA-EMPR. BRAS.DE PESQ.AGROPECUARIA	7.954.947	781.600	2.967.200	11.703.747
04. 10. 021. 4. 638	Coordenacao da Pesquisa Agropecuaria	1.471.800	533.000	-	2.004.800
04. 10. 055. 5. 050	Fortalecimento da Pesquisa Agropecuaria	-	-	696.700	696.700
04. 10. 055. 2. 033	Desenv.de Pesquisas no Setor Agropecuario	6.483.147	248.600	434.500	7.166.247
04. 10. 055. 5. 564	Apoio Fin.Proj.de Pesq.no S. Agropecuario	-	-	600.000	600.000
04. 10. 055. 5. 568	Programa de Mobilizacao Energetica	-	-	988.000	988.000
04. 10. 055. 5. 432	Pesquisa Aplicada ao Semi-Arido	-	-	248.000	248.000
4.310	* EMBRATER-EMP.BRAS. ASS.TEC. E EXT.RURAL	0	0	5.154.145	5.154.145
04. 18. 111. 4. 096	Sist.Bras.de Assist.Tecnica e Ext.Rural	-	-	100.000	100.000
04. 18. 111. 5. 572	Difusao de Tec.Adequada ao Semi-Arido	-	-	5.054.145	5.054.145
1.500	MINISTERIO DA EDUCACAO E CULTURA	3.420.315	3.371.860	71.975	6.864.150
1.531	. CAPES-COORD. APERF. PESS. NIV. SUPERIOR	34.705	2.451.177	44.968	2.530.850
08. 44. 021. 2. 578	Manutencao da CAPES	34.705	74.650	4.968	114.323
08. 44. 206. 4. 424	Desenv. Cient. e Form.de Recursos Humanos	-	2.296.539	40.000	2.336.539
08. 44. 206. 6. 110	Des.de Formas Divers. Exper.Pos-graduacao	-	79.988	-	79.988
1.533	. INEP-INST.NAC.EST.E PESQ.EDUCACIONAIS	48.948	41.075	1.586	91.609
08. 07. 021. 2. 267	Administracao do Instituto	48.948	9.886	799	59.633
08. 07. 021. 6. 116	Contr.Fundo Esp.Est. e Pesq.Educacionais	-	100	-	100
08. 07. 054. 1. 059	Des.das Inform.Document.e Bibliograficas	-	5.678	499	6.177
08. 10. 054. 1. 332	Estimulo a Est. e Pesquisas Educacionais	-	25.411	288	25.699
1.535	. CEBRACE-CENTRO BR.CONST.EQUIP.ESCOLARES	0	27.000	0	27.000
08. 10. 056. 2. 082	Tecn.Aplic.Plan.Constr.Eq.Unid.Escolares	-	27.000	-	27.000
4.504	* FCRB-FUNDACAO CASA DE RUI BARBOSA	115.411	3.100	603	119.114
08. 48. 247. 2. 008	Pesq.Filol.,Jurid., Hist.,e Documentacao	115.411	3.100	603	119.114
4.505	* FJN - FUNDACAO JOAQUIM NABUCO	221.057	4.858	195	226.110
08. 48. 045. 2. 268	Desenvolvimento de Pesquisas	221.057	4.858	195	226.110
4.500	* IFES-INST. FEDERAIS DE ENSINO SUPERIOR	3.000.194	844.650	24.623	3.869.467
08. 44. 054. 2. 268	Desenvolvimento de Pesquisas	-	34.558	9.412	43.970
08. 44. 055. 2. 268	Desenvolvimento de Pesquisas	-	40	30	70
08. 44. 056. 2. 268	Desenvolvimento de Pesquisas	-	90	30	120
08. 44. 206. 4. 424	Desenv. Cientifico e Form. de Rec.Humanos	3.000.194	809.962	15.151	3.825.307

DESPESA REALIZADA DA UNIAO EM C&T 1981

Recursos do Tesouro		Em Cr\$ 1.000,00			
COD./FUNC.PROGRAMATICA	ORGAO/UNID.ORCAMENT/PROJETOS/ATIVIDADES	P+ES	O.CUSTEIOS	CAPITAL	TOTAL
1.600	MINISTERIO DO EXERCITO	0	93.406	12.428	105.834
1.601	. ESTADO MAIOR DO EXERCITO	0	93.406	12.428	105.834
06. 28. 054. 5. 019	Pesquisa e Desenvolvimento Cientificos	-	10.544	948	11.492
06. 28. 055. 3. 606	Pesquisa e Desenvolvimento Tecnologicos	-	53.523	8.200	61.723
08. 44. 206. 4. 615	Aperfeicoamento e Altos Estudos Militares	-	29.339	3.280	32.619
1.800	MINISTERIO DA INDUSTRIA E DO COMERCIO	1.109.936	3.822.395	30.026.888	34.959.219
1.801	. GM-GABINETE DO MINISTRO/MIC	0	5.759	573	6.332
11. 62. 055. 4. 063	Estudos e Pesquisas no Setor Salineiro	-	4.366	573	4.939
11. 62. 375. 4. 064	Coord.Pol.Metrol.,Norm.e Qual.Industrial	-	1.393	-	1.393
1.809	. INT-INSTITUTO NACIONAL DE TECNOLOGIA	83.695	123.580	11.882	219.157
11. 07. 217. 2. 023	Capacitacao de Recursos Humanos	-	316	-	316
11. 10. 021. 5. 319	Readaptacao da Sede do INT	-	25.380	399	25.779
11. 10. 055. 2. 148	Promocao e Orientacao do Des.Tecnologico	83.695	90.384	11.483	185.562
11. 10. 055. 5. 031	Contribuicao ao FUNAT	-	7.500	-	7.500
1.810	. INPM-INSTITUTO NAC. DE PESOS E MEDIDAS	34.526	1.824.513	211.232	2.070.271
11. 07. 217. 2. 023	Capacitacao de Recursos Humanos	-	4.470	-	4.470
11. 10. 375. 4. 622	Man.Sist.Nac.Metr.Normal.Qual.Industrial	34.526	326.766	13.227	374.519
11. 10. 375. 5. 032	Contribuicao ao Fundo de Metrologia	-	1.437.990	198.005	1.635.995
11. 10. 375. 5. 525	Est.Impl.de Normas Cert. Qual.Industrial	-	50.000	-	50.000
11. 10. 375. 2. 038	Participacao em Organismos Internacionais	-	5.287	-	5.287
1.812	. STI-SECRETARIA DE TECNOLOGIA INDUSTRIAL	15.097	645.306	29.799.701	30.460.104
11. 10. 021. 2. 228	Coord.Supervisao da Politica Tecnologica	15.097	54.706	3.537	73.340
11. 10. 055. 5. 031	Contribuicao ao Funat	-	590.600	113.964	704.564
11. 09. 055. 5. 568	Programa de Mobilizacao Energetica	-	-	29.682.200	29.682.200
4.802	* IAA-INSTITUTO DO ACUCAR E DO ALCOOL	976.618	1.183.037	0	2.159.655
04. 10. 055. 1. 727	Des.de Tecn.Agric.Melhoram.Cana-de-Acucar.	976.618	844.129	-	1.820.747
11. 62. 058. 4. 787	Controle e Qualidade do Alcool	-	338.908	-	338.908
4.803	* IBC-INSTITUTO BRASILEIRO DO CAFE	0	40.200	3.500	43.700
04. 10. 054. 1. 586	Impl.Nucleo de Pesq.Cafeeiras Campinas-SP	-	13.700	-	13.700
04. 14. 054. 2. 437	Des.Pesq.e Experiment.Setor Cafeicultura	-	26.500	3.500	30.000

. DESPESA REALIZADA DA UNIAO EM C&T 1981

Recursos do Tesouro		Em Cr\$ 1.000,00			
COD./FUNC.PROGRAMATICA	ORGAO/UNID.ORCAMENT/PROJETOS/ATIVIDADES	P+ES	O.CUSTEIOS	CAPITAL	TOTAL
1.900	MINISTERIO DO INTERIOR	0	20.000	208.000	228.000
					0
4.901	* DNOCS-DEP.NAC.DE OBRAS CONTRA AS SECAS	0	12.000	206.000	218.000
					0
07. 10. 055. 1. 317	Des. de Pesq. Hidraulicas e Hidrologicas	-	1.000	-	1.000
07. 18. 054. 1. 600	Desenvolvimento de Pesquisa Agropecuaria	-	11.000	6.000	17.000
07. 10. 054. 3. 004	Estudos e Pesquisas de Recursos Naturais	-	-	200.000	200.000
4.903	* SUDAM-SUPERINT.DO DESENVOLV.DA AMAZONIA	0	8.000	2.000	10.000
07. 10. 054. 3. 004	Estudos e Pesquisas de Recursos Naturais	-	8.000	2.000	10.000
2.000	MINISTERIO DA JUSTICA	2.632	3.917	0	6.549
2.010	. DENATRAN-DEPART. NACIONAL DE TRANSITO	2.632	3.917	0	6.549
06. 30. 535. 2. 076	Pesquisas de Seguranca de Transito	2.632	3.917	-	6.549
2.100	MINISTERIO DA MARINHA	317.915	34.093	0	352.008
2.101	. SGM-SECRETARIA GERAL DA MARINHA	317.915	34.093	0	352.008
06. 10. 054. 2. 268	Desenvolvimento de Pesquisas	317.915	34.093	-	352.008
2.200	MINISTERIO DAS MINAS E ENERGIA	1.384.705	2.006.936	46.823.504	50.215.145
2.202	. SECRETARIA GERAL/MME	0	120.000	46.607.711	46.727.711
09. 09. 055. 5. 568	Programa de Mobilizacao Energetica	-	-	11.247.500	11.247.500
09. 10. 055. 1. 273	Pesq.Novas Fontes Energia-Proj.Ipiranga	-	120.000	-	120.000
09. 10. 035. 1. 759	Partic.da Uniao no Capital da NUCLEBRAS	-	-	33.700.000	33.700.000
09. 53. 292. 3. 074	Complement.de Imagens de Radar no Brasil	-	-	1.185.444	1.185.444
09. 54. 296. 4. 712	Pesq.Rec. Hidricos em Convenio com a CPRM	-	-	474.767	474.767
2.208	. DNAEE-DEP.NAC.AGUAS E ENERGIA ELETRICA	0	553.729	0	553.729
09. 54. 296. 4. 712	Pesq.Rec. Hidricos em Convenio com a CPRM	-	553.729	-	553.729
5.201	* CNEN-COMISS.NACIONAL DE ENERGIA NUCLEAR	1.384.705	1.333.207	215.793	2.933.705
09. 07. 023. 4. 031	Coordenacao de Comunicacao Social	-	7.900	-	7.900
09. 10. 021. 2. 169	Coord.Polit. Nacional de Energia Nuclear	1.384.705	357.735	43.991	1.786.431
09. 10. 054. 2. 174	Elab.e Avâliacao de Proj.no Campo Nuclear	-	75.295	19.605	94.900
09. 10. 055. 6. 089	P&D no Campo Nuclear	-	289.624	100.800	390.424
09. 10. 217. 5. 342	Form.de RH para o S. Nuclear - PRONUCLEAR	-	490.750	2.200	492.950
09. 10. 456. 2. 172	Seguranca Nuclear	-	99.903	49.197	149.100
15. 84. 494. 2. 060	Contribuicao para a Formacao do PASEP	-	12.000	-	12.000

DESPESA REALIZADA DA UNIAO EM C&T 1981

Recursos do Tesouro		Em Cr\$ 1.000,00			
COD./FUNC.PROGRAMATICA	ORGAO/UNID.ORCAMENT/PROJETOS/ATIVIDADES	P+ES	O.CUSTEIOS	CAPITAL	TOTAL
2.300	MIN. DA PREVIDENCIA E ASSISTENCIA SOCIAL	0	5.516	0	5.516
2.311	. CEME-CENTRAL DE MEDICAMENTOS	0	5.516	0	5.516
15. 75. 054. 2. 268	Desenvolvimento de Pesquisas	-	3.998	-	3.998
15. 75. 058. 4. 363	Analise e Controle Qual. de Medicamentos	-	1.518	-	1.518
2.400	MINISTERIO DAS RELACOES EXTERIORES	0	8.719	830	9.549
2.401	. MINISTERIO DAS RELACOES EXTERIORES	-	8.719	830	9.549
12. 72. 057. 6. 036	Dissem.e Coleta Inform.Cient.Tecnologicas	-	8.719	830	9.549
2.500	MINISTERIO DA SAUDE	1.093.715	431.970	81.516	1.607.201
2.502	. SECRETARIA GERAL/MS	0	212.079	36.649	248.728
13. 09. 057. 6. 092	Apoio ao Desenvolvimento Operacional	-	178.261	28.483	206.744
13. 75. 057. 6. 094	Operac. Acoes em Doc.Tecnico-Cientifica	-	33.818	8.166	41.984
2.509	. SUCAM-SUP.DE CAMPANHAS DE SAUDE PUBLICA	11.498	12.562	4.259	28.319
13. 10. 054. 6. 096	Pesq.em Doencas Infec. e Parasitarias	11.498	12.562	4.259	28.319
5.501	* FIOCRUZ-FUNDACAO OSVALDO CRUZ	894.662	132.512	7.600	1.034.774
13. 75. 054. 5. 543	Infra-estrutura em Ciencia e Tecnologia	-	64.000	-	64.000
13. 75. 054. 4. 609	Pesquisas na Area Materno-Infantil	845.540	48.712	-	894.252
13. 75. 055. 6. 096	Pesq.Doencas Infeciosas e Parasitarias	-	9.800	7.600	17.400
13. 75. 057. 6. 094	Operac. Acoes em Doc.Tecnico-Cientifica	49.122	10.000	-	59.122
5.502	* FSESP-FUND.SERVICOS DE SAUDE PUBLICA	144.989	39.000	4.825	188.814
13. 75. 054. 5. 311	Constr.Sede do Instituto Evandro Chagas	-	26.000	-	26.000
13. 75. 054. 6. 096	Pesq.Doencas Infeciosas e Parasitarias	144.389	12.200	2.400	158.989
13. 76. 055. 3. 606	Pesquisa e Desenvolvimento Tecnologicos	600	800	2.425	3.825
5.503	* INAN-INST.NAC.DE ALIMENTACAO E NUTRICAO	0	25.500	23.500	49.000
13. 75. 055. 3. 531	Pesq.e Des.Tecnol.Alimentacao e Nutricao	-	25.500	23.500	49.000
5.505	* FPS-FUNDACAO DAS PIONEIRAS SOCIAIS	42.566	10.317	4.683	57.566
13. 75. 055. 6. 160	Pesq.Des. Prot.Equip.Medico-Hospitalares	42.566	10.317	4.683	57.566
5.600	MINISTERIO DO TRABALHO	0	530	0	530
5.601	* FUNDACENTRO-FUND.J.D.F.SEG.MED.TRABALHO	0	530	0	530
14. 79. 021. 4. 364	Coord.e Manuf. Servicos Administrativos	-	530	-	530

DESPESA REALIZADA DA UNIAO EM C&T 1981

Recursos do Tesouro		Em Cr\$ 1.000,00			
COD./FUNC.PROGRAMATICA	ORGAO/UNID.ORCAMENT/PROJETOS/ATIVIDADES	P+ES	O.CUSTEIOS	CAPITAL	TOTAL
2.700	MINISTERIO DOS TRANSPORTES	0	575.579	15.158.779	15.734.358
2.702	. SECRETARIA GERAL/MT	0	0	14.296.779	14.296.779
09. 09. 055. 5. 568	Programa de Mobilizacao Energetica - PME	-	-	13.917.300	13.917.300
16. 88. 055. 1. 924	Projetos a Cargo do DNER	-	-	358.900	358.900
16. 89. 055. 1. 921	Projetos a Cargo da RFFSA	-	-	20.579	20.579
5.701	* RFFSA-REDE FERROVIARIA FEDERAL S.A.	0	20.579	0	20.579
16. 89. 055. 1. 709	Desenv. de Pesquisas no Setor Ferroviario	-	20.579	-	20.579
5.704	* DNER-DEPART.NAC. DE ESTRADAS DE RODAGEM	0	0	575.000	575.000
16. 88. 055. 1. 713	Est. e Projetos para o Sistema Rodoviario	-	-	575.000	575.000
5.705	* PORTOBRAS-EMPR.DE PORTOS DO BRASIL S.A.	0	0	270.000	270.000
16. 90. 296. 1. 261	Estudos e Projetos em Vias Interiores	-	-	270.000	270.000
5.707	* GEIPOT-EMPR.BRAS.PLANEJ. DE TRANSPORTES	0	85.000	17.000	102.000
16. 90. 045. 6. 184	Est.e Pesq. para o Planej. de Transportes	-	85.000	17.000	102.000
5.713	* EBTU-EMPRESA BRAS.DE TRANSPORTES URBANO	0	470.000	0	470.000
16. 91. 055. 3. 436	Est.e Pesq.para o Des.Transportes Urbanos	-	470.000	-	470.000
2.800	ENCARGOS GERAIS DA UNIAO	0	446.880	11.098.000	11.544.880
2.802	. SEPLAN-SECRETARIA DE PLANEJAMENTO	0	0	3.445.800	3.445.800
09. 09. 055. 5. 568	Programa de Mobilizacao Energetica - PME	-	-	1.450.000	1.450.000
09. 10. 055. 5. 437	Apoio a Projetos do IPEN	-	-	73.000	73.000
11. 64. 035. 1. 776	Participacao da Uniao no Capital da FINEP	-	-	1.922.800	1.922.800
2.804	. FNDCT-FUNDO NAC.DES.CIENT.E TECNOLOGICO	0	446.880	7.652.200	8.099.080
03. 07. 021. 2. 251	Administracao do FNDCT	-	201.880	-	201.880
03. 10. 055. 1. 362	Apoio Proj. de Desenv.Cient.e Tecnologico	-	-	1.349.360	1.349.360
03. 10. 056. 1. 362	Apoio Proj. de Desenv.Cient.e Tecnologico	-	-	106.820	106.820
03. 10. 057. 1. 362	Apoio Proj. de Desenv.Cient.e Tecnologico	-	-	96.040	96.040
03. 10. 059. 1. 362	Apoio Proj. de Desenv.Cient.e Tecnologico	-	-	192.080	192.080
04. 10. 055. 1. 362	Apoio Proj. de Desenv.Cient.e Tecnologico	-	-	573.720	573.720
04. 10. 055. 5. 548	Apoio Proj. de Desenv.Cient.e Tecnologico	-	-	400.000	400.000
04. 10. 059. 1. 362	Apoio Proj. de Desenv.Cient.e Tecnologico	-	-	68.040	68.040
05. 10. 056. 1. 362	Apoio Proj. de Desenv.Cient.e Tecnologico	-	-	10.220	10.220
08. 10. 206. 1. 362	Apoio Proj. de Desenv.Cient.e Tecnologico	-	-	4.126.600	4.126.600
09. 10. 055. 1. 362	Apoio Proj. de Desenv.Cient.e Tecnologico	-	-	135.100	135.100
09. 10. 056. 1. 362	Apoio Proj. de Desenv.Cient.e Tecnologico	-	-	173.600	173.600
13. 10. 055. 1. 362	Apoio Proj. de Desenv.Cient.e Tecnologico	-	-	96.740	96.740
13. 10. 059. 1. 362	Apoio Proj. de Desenv.Cient.e Tecnologico	-	-	27.020	27.020
13. 10. 055. 5. 549	Apoio Proj. de Desenv.Cient.e Tecnologico	-	245.000	255.000	500.000
16. 10. 056. 1. 362	Apoio Proj. de Desenv.Cient.e Tecnologico	-	-	41.860	41.860
T O T A L		21.586.539	17.817.706	113.401.994	152.806.239

FONTE: MCT/CNPq/SUP/COOE

(DR1981PA.WQI)

NOTA:(*) ENTIDADES SUPERVISIONADAS

DESPESA REALIZADA DA UNIÃO

1982

EM CIÊNCIA E TECNOLOGIA

TABELA 12

DESPESA REALIZADA DA UNIAO EM C&T 1982

Recursos do Tesouro		Em Cr\$ 1.000,00			
COD./FUNC.PROGRAMATICA	ORGAO/UNID.ORCAMENT/PROJETOS/ATIVIDADE	P+ES	O.CUSTEIOS	CAPITAL	TOTAL
1.100	PRESIDENCIA DA REPUBLICA	13.362.022	15.809.987	2.800.857	31.972.866
1.103	CSN-CONSELHO DE SEGURANCA NACIONAL	61.410	1.663.833	2.500	1.727.743
03. 10. 020. 4. 076	Coord.e Acomp.da Polit.Nac.de Informatica	-	1.637.637	2.500	1.640.137
		61.410	26.196	-	87.606
1.106	ESG-ESCOLA SUPERIOR DE GUERRA	589.158	245.295	6.000	840.453
06. 09. 206. 2. 482	Estudos Relacionados a Seguranca Nacional	589.158	245.295	6.000	840.453
1.112	HFA-HOSPITAL DAS FORCAS ARMADAS	0	0	0	
13. 75. 054. 4. 731	Pesquisas Biomedicas	-	-	-	
4.103	* CNPq-CONS.NAC. DES.CIENT. E TECNOLOGICO	12.343.684	13.799.372	2.792.357	28.935.413
03. 10. 020. 6. 213	Coordenacao e Supervisao do SNDCT	2.094.866	230.775	3.760	2.329.401
03. 10. 021. 2. 013	Coordenacao dos Servicos Administrativos	1.451.400	415.913	8.792	1.876.105
03. 10. 054. 5. 679	Apoio a Projetos a Cargo do CNPq	-	913.366	347.045	1.260.411
03. 10. 054. 6. 211	Fomento a Pesquisa Fundamental	-	1.648.096	392.438	2.040.534
03. 10. 055. 5. 668	Missao Espacial Completa Brasileira	-	249.370	845.830	1.095.200
03. 10. 055. 5. 679	Apoio a Projetos a Cargo do CNPq	-	388.352	233.137	621.489
03. 10. 055. 6. 803	Projetos a Cargo do CNPq	8.096.525	824.728	123.905	9.045.158
03. 10. 055. 6. 234	Apoio a Programas em Ciencia e Tecnologia	-	-	700.000	700.000
03. 10. 057. 2. 245	Difusao de Informacao em C&T	628.438	178.050	10.450	816.938
03. 10. 235. 4. 658	Conc. de Bolsas de Estudo e de Pesquisa	-	8.869.762	-	8.869.762
09. 10. 055. 5. 437	Apoio a Projetos do IPEN	-	-	127.000	127.000
15. 82. 495. 2. 015	Encargos com Inativos e Pensionistas	72.455	-	-	72.455
15. 84. 494. 2. 060	Contribuicao para a Formacao do PASEP	-	80.960	-	80.960
4.113	* DIGIBRAS-EMPR. DIGITAL BRASILEIRA S.A.	367.770	101.487	0	469.257
03. 10. 021. 6. 230	Manutencao da Estrutura Operacional	367.770	101.487	-	469.257
1.200	MINISTERIO DA AERONAUTICA	0	541.486	2.085.663	2.627.149
1.201	MINISTERIO DA AERONAUTICA	0	541.486	2.085.663	2.627.149
16. 10. 054. 1. 036	Pesquisa e Desenvolvimento Aeroespacial	-	332.135	239.163	571.298
16. 10. 054. 2. 292	Funcionamento dos Orgaos de P&D	-	209.351	-	209.351
03. 10. 055. 5. 668	Missao Espacial Completa Brasileira	-	-	1.846.500	1.846.500

DESPESA REALIZADA DA UNIAO EM C&T 1982

Recursos do Tesouro					Em Cr\$ 1.000,00	
COD./FUNC.PROGRAMATICA	ORGAO/UNID.ORCAMENT/PROJETOS/ATIVIDADE	P+ES	O.CUSTEIOS	CAPITAL	TOTAL	
1.300	MINISTERIO DA AGRICULTURA	19.355.682	16.229.550	16.753.428	52.338.660	
1.301	GM-GABINETE DO MINISTRO/MA	4.517	168.503	47.406	220.426	
04. 10. 078. 4. 441	Coordenacao e Operacao do CENEA	4.517	168.503	47.406	220.426	
1.302	SG-SECRETARIA GERAL/MA	789	246.592	0	247.381	
04. 09. 057. 4. 720	Informacao e Documentacao Agricola	789	246.592	-	247.381	
1.307	SNAD-SECR. NAC. DE DEFESA AGROPECUARIA	7.155	133.318	155.985	296.458	
04. 14. 075. 5. 193	Desenv.do Sistema Lab.de Apoio Vegetal	1.929	18.732	31.453	52.114	
04. 15. 087. 3. 604	Desenv.do Sistema Lab.de Apoio Animal	5.226	114.586	124.532	244.344	
1.309	SNAP-SECRET. NAC. PRODUCAO AGROPECUAR	15.313	46.208	0	61.521	
04. 15. 055. 4. 043	Melhoramento Zootecnico	15.313	46.208	-	61.521	
1.312	INEMET-INST. NACIONAL DE METEOROLOGIA	331.119	259.718	22.269	613.106	
04. 10. 021. 2. 463	Manutencao dos Servicos Meteorologicos	328.190	217.422	2.062	547.674	
04. 10. 059. 1. 599	Fortalecimento da Rede Meteorol.Nacional	2.929	42.296	20.207	65.432	
4.302	* SUDEPE-SUPERINT. DO DESENV. DA PESCA	0	0	4.526.482	4.526.482	
04. 15. 055. 5. 048	Desenvolvimento Pesqueiro	-	-	4.526.482	4.526.482	
4.306	* EMBRAPA-EMPR. BRAS.DE PESQ.AGROPECUA	18.996.789	5.727.811	9.438.824	34.163.424	
04. 10. 021. 4. 638	Coordenacao da Pesquisa Agropecuario	7.199.368	920.000	-	8.119.368	
04. 10. 055. 5. 050	Fortalecimento da Pesquisa Agropecuaria	-	150.000	3.424.436	3.574.436	
04. 10. 055. 2. 033	Desenv.de Pesquisas no Setor Agropecuario	11.797.421	4.507.811	-	16.305.232	
15. 84. 494. 2. 060	Contribuicao para a Formacao do PASEP	-	150.000	-	150.000	
04. 10. 055. 5. 564	Apoio Fin.Proj.de Pesq.no S. Agropecuario	-	-	1.020.000	1.020.000	
04. 10. 055. 5. 568	Programa de Mobilizacao Energetica	-	-	4.994.388	4.994.388	
4.310	* EMBRATER-EMP.BRAS. ASS.TEC. E EXT.RURAL	0	9.647.400	2.562.462	12.209.862	
04. 18. 057. 5. 572	Difusao de Tec.Adequada ao Semi-Arido	-	220.000	-	220.000	
04. 18. 057. 4. 096	Sist.Bras.de Assist.Tecnica e Ext.Rural	-	9.427.400	2.562.462	11.989.862	

DESPESA REALIZADA DA UNIAO EM C&T 1982

Recursos do Tesouro					Em Cr\$ 1.000,00	
COD./FUNC.PROGRAMATICA	ORGAO/UNID.ORCAMENT/PROJETOS/ATIVIDADE	P+ES	O.CUSTEIOS	CAPITAL	TOTAL	
1.500	MINISTERIO DA EDUCACAO E CULTURA	17.817.311	8.819.364	187.363	26.824.038	
1.516	SECRETARIA DA CULTURA	0	53.764	6.300	60.064	
08. 48. 055. 5. 595	Estudos e Pesquisas na Area da Cultura	-	53.764	6.300	60.064	
1.531	CAPEX-COORD. APERF. PESS. NIV. SUPERIOR	72.707	6.024.816	88.470	6.185.993	
08. 44. 021. 2. 578	Manutencao da CAPES	72.707	91.319	8.470	172.496	
08. 44. 206. 4. 424	Desenv. Cient. e Form.de Recursos Humanos	-	5.733.734	80.000	5.813.734	
08. 44. 206. 6. 110	Des.de Formas Divers. Exper.Pos-graduacao	-	199.763	-	199.763	
1.533	INEP-INST.NAC.EST.E PESQ.EDUCACIONAIS	109.819	208.631	8.652	327.102	
08. 10. 021. 2. 267	Administracao do Instituto	109.819	10.074	452	120.345	
08. 10. 057. 1. 059	Des.das Inform.Document.e Bibliograficas	-	51.986	8.200	60.186	
08. 10. 057. 1. 332	Estimulo a Est. e Pesquisas Educacionais	-	146.571	-	146.571	
1.535	CEBRACE-CENTRO BR.CONST.EQUIP.ESCOLAR	34.866	10.299	0	45.165	
08. 10. 021. 2. 081	Manut.Centro Bras.Constr.Equip.Escolares	34.866	3.413	-	38.279	
08. 10. 056. 2. 082	Tecn.Aplic.Plan.Constr.Eq.Unid.Escolares	-	6.886	-	6.886	
4.504	* FCRB-FUNDACAO CASA DE RUI BARBOSA	118.688	0	0	118.688	
08. 48. 055. 6. 008	Pesq.Filol.,Jurid., Hist.,e Documentacao	118.688	-	-	118.688	
4.505	* FJN - FUNDACAO JOAQUIM NABUCO	508.360	18.554	0	526.914	
08. 48. 055. 2. 268	Desenvolvimento de Pesquisas	508.360	18.554	-	526.914	
4.500	* IFES-INST. FEDERAIS DE ENSINO SUPERIOR	16.972.871	2.503.300	83.941	19.560.112	
08. 44. 054. 2. 268	Desenvolvimento de Pesquisas	4.465.739	424.444	22.665	4.912.848	
08. 44. 055. 2. 268	Desenvolvimento de Pesquisas	3.664.539	197.174	29.580	3.891.293	
08. 44. 056. 2. 268	Desenvolvimento de Pesquisas	12.400	1.600	200	14.200	
08. 44. 206. 4. 424	Desenv. Cientifico e Form. de Rec.Humanos	8.830.193	1.880.082	31.496	10.741.771	

DESPESA REALIZADA DA UNIAO EM C&T 1982

Recursos do Tesouro		Em Cr\$ 1.000,00			
COD./FUNC.PROGRAMATICA	ORGAO/UNID.ORCAMENT/PROJETOS/ATIVIDADE	P+ES	O.CUSTEIOS	CAPITAL	TOTAL
1.600	MINISTERIO DO EXERCITO	0	1.066.462	319.520	1.385.982
1.601	ESTADO MAIOR DO EXERCITO	0	1.066.462	319.520	1.385.982
03. 10. 056. 5. 630	Desenvolvimento de Meios Militares	-	825.997	247.968	1.073.965
03. 10. 057. 5. 631	Difusao da Informacao em C&T	-	102.434	36.110	138.544
03. 10. 058. 5. 632	Realizacao de Ensaios e Testes	-	17.571	4.157	21.728
03. 10. 059. 5. 633	Conhecimento do Meio Ambiente	-	1.720	3.126	4.846
03. 10. 206. 5. 634	Pos-Graduacao de Engenheiros Militares	-	16.708	415	17.123
03. 10. 374. 5. 636	Registro de Marcas e Patentes	-	1.500	1.150	2.650
03. 10. 375. 5. 635	Normalizacao e Padronizacao	-	12.134	720	12.854
06. 28. 054. 5. 019	Pesquisa e Desenvolvimento Fundamentais	-	26.371	11.438	37.809
06. 28. 055. 5. 629	Pesquisa e Desenvolvimento Aplicados	-	15.069	634	15.703
08. 44. 206. 4. 615	Aperfeiçoamento e Altos Estudos Militares	-	46.958	13.802	60.760
1.800	MINISTERIO DA INDUSTRIA E DO COMERCIO	9.163.303	3.256.508	14.376.030	26.795.841
1.801	GM-GABINETE DO MINISTRO/MIC	0	163.693	13.500.447	13.664.140
11. 10. 375. 4. 064	Coord.Pol.Metrol.,Norm.e Qual.Industrial	-	161.494	298	161.792
11. 62. 055. 4. 063	Estudos e Pesquisas no Setor Salineiro	-	2.199	149	2.348
09. 09. 055. 5. 568	Programa de Mobilizacao Energetica-PME	-	-	13.500.000	13.500.000
1.809	INT-INSTITUTO NACIONAL DE TECNOLOGIA	183.783	204.119	19.926	407.828
11. 10. 217. 2. 023	Capitacao de Recursos Humanos	-	7.622	-	7.622
11. 10. 021. 5. 319	Readaptacao da Sede do INT	-	53.255	-	53.255
11. 10. 055. 2. 148	Promocao e Orientacao do Des.Tecnologico	183.783	143.242	19.926	346.951
1.810	INPM-INSTITUTO NAC. DE PESOS E MEDIDAS	3.823.211	638.937	513.026	4.975.174
11. 07. 217. 2. 023	Capitacao de Recursos Humanos	-	13.605	-	13.605
11. 10. 375. 4. 622	Man.Sist.Nac.Metr.Normal.Qual.Industrial	86.479	298.210	-	384.689
11. 10. 375. 5. 615	Implantacao do Subsistema de Informatica	-	11.299	69.606	80.905
11. 10. 375. 5. 531	Implantacao da Rede Nac. de Calibracao	-	300	-	300
11. 10. 375. 5. 032	Impl.Sistema de Certificacao Quantitativa	3.736.732	-	443.420	4.180.152
11. 10. 375. 5. 525	Est.Impl.de Normas Cert. Qual.Industrial	-	304.313	-	304.313
11. 10. 411. 2. 038	Participacao em Organismos Internacionais	-	11.210	-	11.210

DESPESA REALIZADA DA UNIAO EM C&T 1982

Recursos do Tesouro		Em Cr\$ 1.000,00			
COD./FUNC.PROGRAMATICA	ORGAO/UNID.ORCAMENT/PROJETOS/ATIVIDADE	P+ES	O.CUSTEIOS	CAPITAL	TOTAL
1.812	STI-SECRETARIA DE TECNOLOGIA INDUSTRIAL	3.652.281	408.915	222.767	4.283.963
11. 10. 021. 2. 228	Coord.Supervisao da Politica Tecnologica	35.528	408.915	8.184	452.627
11. 10. 055. 5. 031	Contribuicao ao FUNAT	3.616.753	-	214.583	3.831.336
4.802	* IAA-INSTITUTO DO ACUCAR E DO ALCOOL	1.493.816	1.800.486	115.104	3.409.406
04. 10. 055. 1. 727	Des.de Tecn.Agric.Melhoram.Cana-de-Acucar	1.493.816	1.274.000	69.910	2.837.726
11. 62. 058. 4. 787	Controle e Qualidade do Alcool	-	526.486	45.194	571.680
4.803	* IBC-INSTITUTO BRASILEIRO DO CAFE	10.212	40.358	4.760	55.330
04. 14. 054. 2. 437	Des.Pesq.e Experiment.Setor Cafeicultura	10.212	40.358	4.760	55.330
1.900	MINISTERIO DO INTERIOR	0	36.000	24.400	60.400
4.901	* DNOCS-DEP.NAC.DE OBRAS CONTRA AS SECA	0	24.000	21.000	45.000
07. 10. 055. 5. 317	Des. de Pesq. Hidraulicas e Hidrologicas	-	-	16.000	16.000
07. 18. 054. 1. 600	Desenvolvimento da Pesquisa Agropecuaria	-	24.000	5.000	29.000
4.903	* SUDAM-SUPERINT.DO DESENVOLV.DA AMAZON	0	12.000	3.400	15.400
07. 10. 054. 3. 004	Estudos e Pesquisas de Recursos Naturais	-	12.000	3.400	15.400
2.000	MINISTERIO DA JUSTICA	30.000	17.897	1.150	49.047
2.002	SECRETARIA GERAL/MJ	-	1.689	0	1.689
03. 10. 045. 5. 524	Plan.Nac.Comb.Violencia e a Criminalidade	-	1.689	-	1.689
2.010	DENATRAN-DEPART. NACIONAL DE TRANSITO	-	8.358	0	8.358
06. 10. 056. 4. 740	Pesquisas de Seguranca de Transito	-	8.358	-	8.358
5.001	* FUNDACAO PETRONIO PORTELLA	30.000	7.850	1.150	39.000
03. 10. 055. 6. 232	Estudos e Pesquisas na Area do Direito	30.000	7.850	1.150	39.000

DESPESA REALIZADA DA UNIAO EM C&T 1982

Recursos do Tesouro		Em Cr\$ 1.000,00			
COD./FUNC.PROGRAMATICA	ORGAO/UNID.ORCAMENT/PROJETOS/ATIVIDADE	P+ES	O.CUSTEIOS	CAPITAL	TOTAL
2.100	MINISTERIO DA MARINHA	598.563	115.741	22.591	736.895
2.101	. SGM-SECRETARIA GERAL DA MARINHA	598.563	115.741	22.591	736.895
06. 10. 054. 2. 268	Desenvolvimento de Pesquisas	598.563	115.741	22.591	736.895
2.200	MINISTERIO DAS MINAS E ENERGIA	2.986.935	6.790.994	97.443.899	107.221.828
2.202	. SECRETARIA GERAL/MME	0	1.918.285	96.333.669	98.251.954
09. 10. 035. 1. 759	Partic.da Uniao no Capital da NUCLEBRAS	-	-	61.946.776	61.946.776
09. 10. 055. 1. 273	Pesq.Novas Fontes Energia-Proj.Ipiranga	-	105.600	-	105.600
09. 53. 292. 3. 074	Complement.de Imagens de Radar no Brasil	-	1.192.685	896.893	2.089.578
09. 10. 055. 6. 234	Apoio a Programas em Ciencia e Tecnologia	-	-	1.000.000	1.000.000
09. 09. 055. 5. 568	Programa de Mobilizacao Energetica	-	-	32.490.000	32.490.000
09. 34. 292. 3. 074	Complement.de Imagens de Radar no Brasil	-	620.000	-	620.000
2.208	. DNAEE-DEP.NAC.AGUAS E ENERGIA ELETTRICA	0	569.028	211.721	780.749
09. 54. 296. 4. 712	Pesquisa de Recursos Hidricos	-	569.028	211.721	780.749
2.209	. DNPM-DEP.NAC.DA PROD.MINERAL	0	128.000	0	128.000
09. 10. 055. 2. 268	Desenvolvimento de Pesquisas	-	128.000	-	128.000
5.201	* CNEN-COMISS.NACIONAL DE ENERGIA NUCLEA	2.986.935	4.175.681	898.509	8.061.125
09. 07. 023. 4. 031	Coordenacao de Comunicacao Social	-	12.000	2.000	14.000
09. 10. 021. 2. 169	Coord.Polit. Nacional de Energia Nuclear	2.986.935	924.708	90.974	4.002.617
09. 10. 054. 6. 088	Desenv. de Competencia na Area Nuclear	-	509.900	78.000	587.900
09. 10. 055. 6. 089	Pesquisa e Desenvolvim. na Area Nuclear	-	1.184.493	470.000	1.654.493
09. 10. 217. 5. 342	Form.de RH para o S. Nuclear - PRONUCLEAR	-	827.840	2.000	829.840
09. 10. 456. 2. 172	Seguranca Nuclear	-	674.740	255.535	930.275
15. 84. 494. 2. 060	Contribuicao para a Formacao do PASEP	-	42.000	-	42.000
2.400	MINISTERIO DAS RELACOES EXTERIORES	0	22.400	0	22.400
2.401	. MINISTERIO DAS RELACOES EXTERIORES	-	22.400	0	22.400
12. 72. 057. 6. 036	Dissem.e Coleta Inform.Cient.Tecnologicas	-	22.400	-	22.400

DESPESA REALIZADA DA UNIAO EM C&T 1982

Recursos do Tesouro		Em Cr\$ 1.000,00			
COD./FUNC.PROGRAMATICA	ORGAO/UNID.ORCAMENT/PROJETOS/ATIVIDADE	P+ES	O.CUSTEIOS	CAPITAL	TOTAL
2.500	MINISTERIO DA SAUDE	2.498.723	547.070	491.668	3.537.461
2.502	SECRETARIA GERAL/MS	0	50.950	28.340	79.290
13. 09. 055. 5. 642	Pesquisas Tecno-Operacionais	-	14.033	385	14.418
13. 09. 055. 6. 154	Des. Imunobiologicos, Farmacos e Insumos	-	20.996	19.304	40.300
13. 75. 057. 6. 094	Operac. Acoes em Doc.Tecnico-Cientifica	-	15.921	8.651	24.572
2.509	SUCAM-SUP.DE CAMPANHAS DE SAUDE PUBLIC	20.312	14.950	5.000	40.262
13. 75. 054. 6. 096	Pesq.em Doencas Infec. e Parasitarias	20.312	14.950	5.000	40.262
2.515	SNVS-SECR. NAC. DE VIGILANCIA SANITARIA	499	62.904	0	63.403
13. 75. 058. 6. 097	A.Contr.Q.Drog.Medic.Alim.Prod.Correlatos	499	62.904	-	63.403
5.501	* FIOCRUZ-FUNDACAO OSVALDO CRUZ	2.075.535	357.700	417.068	2.850.303
13. 75. 054. 6. 096	Pesq.Doencas Infeciosas e Parasitarias	1.814.423	137.500	16.000	1.967.923
13. 75. 054. 5. 543	Infra-estrutura em Ciencia e Tecnologia	-	-	375.000	375.000
13. 75. 055. 6. 006	Oper.da Rede Nac.de Lab. de Saude Publica	-	24.000	3.000	27.000
13. 75. 057. 6. 094	Operac. Acoes em Doc.Tecnico-Cientifica	132.795	32.000	-	164.795
13. 75. 058. 6. 097	A.Contr.Q.Drog.Medic.Alim.Prod.Correlatos	128.317	164.200	23.068	315.585
5.502	* FSESP-FUND.SERVICOS DE SAUDE PUBLICA	328.510	33.500	39.500	401.510
13. 75. 054. 5. 311	Constr. Nova Sede do Inst. Evandro Chagas	11.772	9.000	33.000	53.772
13. 75. 054. 6. 096	Pesq. Doencas Infeciosas e Parasitarias	315.738	23.000	2.000	340.738
13. 76. 055. 3. 606	Pesquisa e Desenvolvimento Tecnologicos	1.000	1.500	4.500	7.000
5.503	* INAN-INST.NAC.DE ALIMENTACAO E NUTRICAO	0	15.066	1.760	16.826
13. 75. 055. 3. 531	P&D Tecnologias de Alimentacao e Nutricao	-	15.066	1.760	16.826
5.505	* FPS-FUNDACAO DAS PIONEIRAS SOCIAIS	73.867	12.000	0	85.867
13. 75. 055. 6. 160	P&D Protot.de Equip.Medico-Hospitalares	73.867	12.000	-	85.867

DESPESA REALIZADA DA UNIAO EM C&T 1982

Recursos do Tesouro		Em Cr\$ 1.000,00			
COD./FUNC.PROGRAMATICA	ORGAO/UNID. ORCAMENT/PROJETOS/ATIVIDADE	P+ES	O.CUSTEIOS	CAPITAL	TOTAL
5.600	MINISTERIO DO TRABALHO	0	950	0	950
5.601	* FUNDACENTRO-FUND.J.D.F.SEG.MED.TRABALH	0	950	0	950
14. 79. 021. 4. 364	Coord.e Manut. Servicos Administrativos	-	950	-	950
2.700	MINISTERIO DOS TRANSPORTES	2.635.000	1.044.000	32.536.000	36.215.000
2.702	SECRETARIA GERAL/MT	0	0	32.000.000	32.000.000
09. 09. 055. 5. 568	Programa de Mobilizacao Energetica	-	-	32.000.000	32.000.000
5.704	* DNER-DEPART.NAC. DE ESTRADAS DE RODAGE	0	0	247.000	247.000
16. 88. 055. 1. 713	Est. e Projetos para o Sistema Rodoviario	-	-	247.000	247.000
5.705	* PORTOBRAS-EMPR.DE PORTOS DO BRASIL S.A.	0	0	259.000	259.000
16. 90. 296. 1. 261	Estudos e Projetos em Vias Interiores	-	-	259.000	259.000
5.707	* GEIPOT-EMPR.BRAS.PLANEJ. DE TRANSPORTE	2.635.000	340.000	30.000	3.005.000
16. 09. 045. 6. 184	Est.e Pesq. para o Planej. de Transportes	2.635.000	340.000	30.000	3.005.000
5.713	* EBTU-EMPR. BRAS. DE TRANSPORTES URBANO	0	704.000	0	704.000
16. 91. 055. 3. 436	Est.e Pesq.para o Des.Transportes Urbanos	-	704.000	-	704.000
2.800	ENCARGOS GERAIS DA UNIAO	0	701.800	43.359.953	44.061.753
2.802	SEPLAN-SECRETARIA DE PLANEJAMENTO	0	0	11.418.700	11.418.700
09. 09. 055. 5. 568	Programa de Mobilizacao Energetica	-	-	9.000.000	9.000.000
11. 64. 035. 1. 776	Participacao da Uniao no Capital da FINEP	-	-	2.418.700	2.418.700

DESPESA REALIZADA DA UNIAO EM C&T 1982

Recursos do Tesouro					Em Cr\$ 1.000,00	
COD./FUNC.PROGRAMATICA	ORGAO/UNID.ORCAMENT/PROJETOS/ATIVIDADE	P+ES	O.CUSTEIOS	CAPITAL	TOTAL	
2.804	FNDCT-FUNDO NAC.DES.CIENT.E TECNOLOGIC	0	701.800	31.941.253	32.643.053	
03. 07. 021. 2. 251	Administracao do FNDCT	-	366.800	-	366.800	
03. 10. 045. 5. 549	Apoio a Proj.de Des.Tecn.da FIOCRUZ/MS	-	335.000	165.000	500.000	
03. 10. 045. 5. 673	Apoio a Projetos de Desenvolvim. Social	-	-	576.600	576.600	
03. 10. 054. 5. 670	Apoio a Projetos de Desenv. Cientifico	-	-	2.174.100	2.174.100	
03. 10. 055. 3. 611	Apoio a Projetos Especiais	-	-	1.608.300	1.608.300	
03. 10. 055. 5. 548	Apoio a Proj.de Pesq.S.Agrup.- EMBRAPA/MA	-	-	400.000	400.000	
03. 10. 055. 5. 671	Apoio a Projetos de Desenv. Tecnologico	-	-	3.013.500	3.013.500	
03. 10. 055. 5. 672	Apoio a Projetos na Area de Energia	-	-	1.340.200	1.340.200	
03. 10. 055. 5. 674	Apoio a Projetos de Des. da Agropecuaria	-	-	958.600	958.600	
03. 10. 055. 5. 675	Apoio a Projetos na Area de Rec. Naturais	-	-	804.100	804.100	
03. 10. 056. 5. 677	Apoio a Proj. de Des. Tec.da Emp.Nacional	-	-	4.397.800	4.397.800	
03. 10. 057. 5. 676	Apoio Proj.Infra-estr.Cient.e Tecnologica	-	-	727.200	727.200	
07. 40. 183. 5. 430	Apoio a Proj. de Des. Indust. do Nordeste	-	-	746.000	746.000	
07. 40. 183. 5. 433	Apoio a Projetos de Desenvolvim. Regional	-	-	13.249.853	13.249.853	
07. 40. 183. 5. 556	Des.Reg.Infra-estrut.Urb.C.I.de Barcarena	-	-	1.780.000	1.780.000	
3.000	TRANSFERENCIAS ESTADOS,DF E MUNICIPIOS	0	3.330	0	3.330	
3.005	GOVERNO DO DISTRITO FEDERAL	0	3.330	0	3.330	
08. 10. 054. 5. 658	Desenvolvimento de Pesquisas Educacionais	-	3.330	-	3.330	
T O T A L		68.447.539	55.003.539	210.402.522	333.853.600	

FONTE: MCT/CNPq/SUP/COOE

(DR1982PA.WQ!)

NOTA:(*) ENTIDADES SUPERVISIONADAS

DESPESA REALIZADA DA UNIÃO

1983

EM CIÊNCIA E TECNOLOGIA

TABELA 13

DESPESA REALIZADA DA UNIAO EM C&T 1983

Recursos do Tesouro		Em Cr\$ 1.000,00			
COD./FUNC.PROGRAMATICA	ORGAO/UNID. ORCAMENT/PROJETOS/ATIVIDADE	P+ES	O.CUSTEIOS	CAPITAL	TOTAL
1.100	PRESIDENCIA DA REPUBLICA	27.582.394	34.296.220	1.535.692	63.414.306
1.103	CSN-CONSELHO DE SEGURANCA NACIONAL	183.786	3.479.291	61.586	3.724.663
03. 10. 020. 4. 076	Coord.e Acomp.da Polit.Nac.de Informatica	183.786	3.392.993	270	3.577.049
03. 10. 020. 6. 229	Contrib.ao Fundo para Ativ.de Informatica	-	86.298	61.316	147.614
1.106	ESG-ESCOLA SUPERIOR DE GUERRA	1.030.608	443.898	25.679	1.500.185
06. 09. 206. 2. 482	Estudos Relacionados a Seguranca Nacional	1.030.608	443.898	25.679	1.500.185
1.112	HFA-HOSPITAL DAS FORCAS ARMADAS	0	94	294	388
13. 75. 054. 4. 731	Pesquisas Biomedicas	-	94	294	388
4.103	* CNPq-CONS.NAC. DES.CIENT. E TECNOLÓGICO	25.595.000	30.240.099	1.428.731	57.263.830
03. 10. 020. 6. 213	Coordenacao e Supervisao do SNDCT	5.672.355	649.370	22.881	6.344.606
03. 10. 021. 2. 013	Coordenacao dos Servicos Administrativos	1.897.216	672.955	54.249	2.624.420
03. 10. 054. 6. 211	Fomento a Pesquisa Fundamental	-	4.211.891	933.285	5.145.176
03. 10. 055. 6. 803	Atividades a Cargo do CNPq	16.756.829	2.512.557	396.006	19.665.392
03. 10. 057. 2. 245	Difusao de Informacao em C&T	1.188.400	517.526	22.310	1.728.236
03. 10. 235. 4. 658	Concessao de Bolsas de Est. e de Pesquisa	-	21.247.000	-	21.247.000
15. 82. 495. 2. 015	Encargos com Inativos e Pensionistas	80.200	-	-	80.200
15. 84. 494. 2. 060	Contribuicao para a Formacao do PASEP	-	428.800	-	428.800
4.113	* DIGIBRAS-EMPR. DIGITAL BRASILEIRA S.A.	773.000	132.838	19.402	925.240
03. 10. 021. 6. 230	Manutencao da Estrutura Operacional	773.000	132.838	19.402	925.240
1.200	MINISTERIO DA AERONAUTICA	2.157.200	2.042.674	1.867.626	6.067.500
1.201	MINISTERIO DA AERONAUTICA	2.157.200	2.042.674	1.867.626	6.067.500
16. 10. 054. 1. 036	Pesquisas e Desenvolvimento Aeroespacial	-	245.874	420.626	666.500
16. 10. 054. 2. 292	Funcionamento dos Orgaos de P&D	-	146.800	-	146.800
03. 10. 055. 5. 668	Missao Espacial Completa Brasileira	2.157.200	1.650.000	1.447.000	5.254.200

DESPESA REALIZADA DA UNIAO EM C&T 1983

Recursos do Tesouro		Em Cr\$ 1.000,00			
COD./FUNC.PROGRAMATICA	ORGAO/UNID.ORCAMENT/PROJETOS/ATIVIDADE	P+ES	O.CUSTEIOS	CAPITAL	TOTAL
1.300	MINISTERIO DA AGRICULTURA	42.161.328	34.806.820	45.407.441	122.375.589
1.301	GM-GABINETE DO MINISTRO/MA	14.074	383.549	69.952	467.575
04. 10. 078. 4. 441	Coordenacao e Operacao do CENEA	14.074	383.549	69.952	467.575
1.302	SG-SECRETARIA GERAL/MA	1.857	496.268	0	498.125
04. 09. 057. 4. 720	Informacao e Documentacao Agricola	1.857	496.268	-	498.125
1.307	SNAD-SECR. NAC. DE DEFESA AGROPECUARIA	14.550	146.904	159.264	320.718
04. 14. 075. 5. 193	Desenv.do Sistema Lab.de Apoio Vegetal	3.909	15.682	77.982	97.573
04. 15. 087. 3. 604	Desenv.do Sistema Lab.de Apoio Animal	10.641	131.222	81.282	223.145
1.309	SNAP-SECRET. NAC. PRODUCAO AGROPECUAR	13.707	23.408	0	37.115
04. 15. 055. 4. 043	Melhoramento Zootecnico	13.707	23.408	-	37.115
1.312	INEMET-INST. NACIONAL DE METEOROLOGIA	647.140	560.387	108.513	1.316.040
04. 10. 021. 2. 463	Manutencao dos Servicos Meteorologicos	637.140	339.609	62.101	1.038.850
04. 10. 059. 1. 599	Fortalecimento da Rede Meteorol.Nacional	10.000	220.778	46.412	277.190
4.302	* SUDEPE-SUPERINT. DO DESENV. DA PESCA	15.000	191.508	15.999.685	16.206.193
04. 15. 055. 5. 048	Desenvolvimento Pesqueiro	15.000	191.508	15.999.685	16.206.193
4.306	* EMBRAPA-EMPR. BRAS.DE PESQ.AGROPECUA	41.455.000	13.066.400	22.537.918	77.059.318
04. 10. 021. 4. 638	Coordenacao da Pesquisa Agropecuaria	15.101.911	313.300	-	15.415.211
04. 10. 055. 5. 050	Fortalecimento da Pesquisa Agropecuaria	-	-	11.193.036	11.193.036
04. 10. 055. 2. 033	Desenv.de Pesquisas no Setor Agropecuario	26.353.089	9.917.700	465.000	36.735.789
15. 84. 494. 2. 060	Contribuicao para a Formacao do PASEP	-	250.000	-	250.000
04. 10. 055. 7. 047	Pesquisa Agrop. na Amazonia e Nordeste	-	2.385.400	614.600	3.000.000
04. 15. 055. 5. 048	Desenvolvimento Pesqueiro	-	200.000	320.000	520.000
04. 18. 057. 5. 572	Difusao de Tecnologia Adeq. ao Semi-Arido	-	-	85.000	85.000
09. 09. 055. 7. 033	Programas a Cargo Min.da Agric./EMBRAPA	-	-	9.860.282	9.860.282
4.310	* EMBRATER-EMP.BRAS. ASS.TEC. E EXT.RURAL	0	19.938.396	6.532.109	26.470.505
04. 18. 057. 5. 572	Difusao de Tec.Adequada ao Semi-Arido	-	374.000	-	374.000
04. 18. 057. 4. 096	Sist.Bras.de Assist.Tecnica e Ext.Rural	-	19.564.396	6.532.109	26.096.505

DESPESA REALIZADA DA UNIAO EM C&T 1983

Recursos do Tesouro				Em Cr\$ 1.000,00	
COD./FUNC.PROGRAMATICA	ORGAO/UNID.ORCAMENT/PROJETOS/ATIVIDADE	P+ES	O.CUSTEIOS	CAPITAL	TOTAL
1.500	MINISTERIO DA EDUCACAO E CULTURA	41.503.509	19.468.346	216.377	61.188.232
1.519	INEP-INST.NAC. EST. E PESQ. EDUCACIONAIS	305.296	334.820	9.982	650.098
08. 10. 021. 4. 364	Coord. e Man. de Servicos Administrativos	303.023	16.821	-	319.844
08. 10. 031. 6. 116	Contr. ao Fundo Esp. Est. Pesq. Educacionais	2.273	-	-	2.273
08. 10. 057. 1. 059	Des. das Acoes Docum. e Bibliograficas	-	80.495	9.982	90.477
08. 10. 057. 1. 332	Estimulo a Est. e Pesquisas Educacionais	-	237.504	-	237.504
1.520	CEDATE-CENTRO DES. APOIO TEC.A EDUCACA	10.880	67.057	0	77.937
08. 10. 055. 6. 269	Est. Pesq. Apl. I. F. Apl. Educ. Cult. Desportos	4.469	35.157	-	39.626
08. 10. 056. 6. 268	Tecn. Apl. Infr. Fis. Ap. Educ. Cult. Desportos	6.411	31.900	-	38.311
1.521	CAPES-COORD. APERF. PESS. NIV. SUPERIOR	172.937	15.710.152	135.050	16.018.139
08. 44. 021. 2. 578	Manutencao da CAPES	172.937	174.430	-	347.367
08. 44. 206. 4. 424	Des. Cientifico e Formacao de Rec. Humanos	-	11.404.976	-	11.404.976
03. 10. 054. 5. 760	Programas Especiais em C&T	-	1.649.421	-	1.649.421
08. 44. 206. 6. 277	Apoio Inst. e Fom. Cursos de Pos-Graduacao	-	2.481.325	135.050	2.616.375
4.504	* FCRB-FUNDACAO CASA DE RUI BARBOSA	241.500	0	4.000	245.500
08. 48. 055. 6. 008	Pesq. Filol., Jurid., Hist., e Documentacao	241.500	-	4.000	245.500
4.505	* FJN - FUNDACAO JOAQUIM NABUCO	633.097	52.014	672	685.783
08. 48. 055. 2. 268	Desenvolvimento de Pesquisas	633.097	52.014	672	685.783
4.500	* IFES-INST. FEDERAIS DE ENSINO SUPERIOR	40.139.799	3.304.303	66.673	43.510.775
08. 44. 054. 2. 268	Desenvolvimento de Pesquisas	11.051.570	108.915	17.150	11.177.635
08. 44. 055. 2. 268	Desenvolvimento de Pesquisas	9.423.649	194.031	21.290	9.638.970
08. 44. 056. 2. 268	Desenvolvimento de Pesquisas	38.050	9.500	-	47.550
08. 44. 206. 4. 424	Desenv. Cientifico e Form. de Rec. Humanos	19.626.530	2.991.857	28.233	22.646.620

DESPESA REALIZADA DA UNIAO EM C&T 1983

Em Cr\$ 1.000,00

Recursos do Tesouro						
COD./FUNC.PROGRAMATICA	ORGAO/UNID.ORCAMENT/PROJETOS/ATIVIDADE	P+ES	O.CUSTEIOS	CAPITAL	TOTAL	
1.600	MINISTERIO DO EXERCITO	0	3.224.689	1.064.041	4.288.730	
1.601	. ESTADO MAIOR DO EXERCITO	0	3.224.689	1.064.041	4.288.730	
03. 10. 056. 5. 630	Desenvolvimento de Meios Militares	-	2.494.949	443.807	2.938.756	
03. 10. 057. 5. 631	Difusao da Informacao em C&T	-	223.545	202.688	426.233	
03. 10. 058. 5. 632	Realizacao de Ensaios e Testes	-	224.607	290.827	515.434	
03. 10. 059. 5. 633	Conhecimento do Meio Ambiente	-	10.512	8.372	18.884	
03. 10. 206. 5. 634	Pos-Graduacao de Engenheiros Militares	-	32.424	5.251	37.675	
03. 10. 374. 5. 636	Registro de Marcas e Patentes	-	3.426	10.990	14.416	
03. 10. 375. 5. 635	Normalizacao e Padronizacao	-	7.636	14.308	21.944	
06. 28. 054. 5. 019	Pesquisa e Desenvolvimento Fundamentais	-	82.795	13.652	96.447	
06. 28. 055. 5. 629	Pesquisa e Desenvolvimento Aplicados	-	20.280	-	20.280	
08. 44. 206. 4. 615	Aperfeicoamento e Altos Estudos Militares	-	124.515	74.146	198.661	
1.800	MINISTERIO DA INDUSTRIA E DO COMERCIO	19.779.748	12.435.482	5.947.167	38.162.397	
1.801	. GM-GABINETE DO MINISTRO/MIC	0	279.607	0	279.607	
11. 10. 375. 4. 064	Coord.Pol.Metrol.,Norm.e Qual.Industrial	-	273.600	-	273.600	
11. 62. 055. 4. 063	Estudos e Pesquisas no Setor Salineiro	-	6.007	-	6.007	
1.809	. INT-INSTITUTO NACIONAL DE TECNOLOGIA	967.501	432.565	129.176	1.529.242	
11. 07. 217. 2. 023	Capitacao de Recursos Humanos	-	10.877	2.264	13.141	
11. 10. 021. 5. 319	Readaptacao da Sede do INT	-	26.288	8.405	34.693	
11. 10. 055. 5. 614	Modernizacao dos Laboratorios do INT	-	26.066	63.968	90.034	
11. 10. 055. 5. 753	Estudos das Propriedades Fisico-quimicas de Materiais	-	2.166	-	2.166	
11. 10. 055. 5. 754	Desenv. Tecnologias de Produtos Naturais	-	31.502	6.120	37.622	
11. 10. 055. 2. 148	Promocao e Orientacao do Desenvolvimento Tecnologi	967.501	335.666	48.419	1.351.586	
1.812	. STI-SECRETARIA DE TECNOLOGIA INDUSTRIAL	14.141.709	3.719.805	5.153.069	23.014.583	
11. 10. 021. 2. 228	Coord.Supervisao da Politica Tecnologica	631.213	367.327	35.067	1.033.607	
11. 10. 055. 5. 457	Apoio a Proj.Des.Tecn.do Setor Industrial	-	1.009.678	79.917	1.089.595	
11. 10. 055. 7. 044	Diag.e Ap.ao S.Ind.para Cont.da Poluicao	-	2.800	-	2.800	
11. 10. 055. 6. 314	Contribuicao ao FUNAT	13.510.496	-	1.238.085	14.748.581	
09. 09. 055. 7. 032	Programas a Cargo do MIC	-	2.340.000	3.800.000	6.140.000	

DESPESA REALIZADA DA UNIAO EM C&T 1983

Em Cr\$ 1.000,00

Recursos do Tesouro					
COD./FUNC.PROGRAMATICA	ORGAO/UNID.ORCAMENT/PROJETOS/ATIVIDADE	P+ES	O.CUSTEIOS	CAPITAL	TOTAL
4.802	* IAA-INSTITUTO DO ACUCAR E DO ALCOOL	3.636.377	3.262.516	340.149	7.239.042
04. 10. 055. 1. 727	Des.de Tecn.Agric.Melhoram.Cana-de-Acucar	3.636.377	2.418.253	127.659	6.182.289
11. 62. 058. 4. 787	Controle e Qualidade do Alcool	-	844.263	212.490	1.056.753
4.803	* IBC-INSTITUTO BRASILEIRO DO CAFE	302.347	631.347	281.592	1.215.286
04. 10. 054. 1. 586	Implem.Obr.N.Pesq.Cafeeiras/Campinas-SP	-	-	111.416	111.416
04. 14. 054. 2. 437	Des.Pesq.e Experiment.Setor Cafeicultura	12.800	194.906	73.066	280.772
04. 18. 111. 2. 437	Des.Pesq.e Experiment.Setor Cafeicultura	289.547	436.441	97.110	823.098
4.805	* SUDHEVEA-SUPERINTENDENCIA DA BORRACH	0	3.690.000	0	3.690.000
04. 10. 056. 5. 761	Incen. Prod.Borracha Natural - PROBOR III	-	1.860.000	-	1.860.000
04. 18. 057. 5. 761	Incen. Prod.Borracha Natural - PROBOR III	-	1.830.000	-	1.830.000
4.812	* INMETRO-INST.NAC.METROL.QUAL.INDUSTRIAL	731.814	419.642	43.181	1.194.637
11. 10. 375. 4. 622	Man.Sist.Nac.Metr.Normal.Qual.Industrial	731.814	419.642	43.181	1.194.637
1.900	MINISTERIO DO INTERIOR	0	109.167	113.985	223.152
1.907	SEMA-SECRETARIA ESPEC.DO MEIO AMBIENTE	0	73.167	98.985	172.152
13. 77. 059. 5. 740	Impl. e Ampliacao de Estacoes Ecologicas	-	-	79.483	79.483
13. 77. 059. 6. 310	Operacionalizacao das Estacoes Ecologicas	-	73.167	19.502	92.669
4.901	* DNOCS-DEP.NAC.DE OBRAS CONTRA AS SECA	0	36.000	15.000	51.000
07. 10. 055. 5. 317	Des. de Pesq. Hidraulicas e Hidrologicas	-	-	-	-
07. 18. 054. 1. 600	Desenvolvimento de Pesquisa Agropecuaria	-	36.000	15.000	51.000
2.000	MINISTERIO DA JUSTICA	50.000	16.292	2.000	68.292
2.002	SECRETARIA GERAL/MJ	-	3.292	0	3.292
03. 10. 045. 5. 524	Plan.Nac.Comb.Violencia e a Criminalidade	-	3.292	-	3.292
2.010	DENATRAN-DEPART. NACIONAL DE TRANSITO	-	0	0	-
06. 10. 056. 4. 740	Pesquisas de Seguranca de Transito	-	-	-	-

DESPESA REALIZADA DA UNIAO EM C&T 1983

Recursos do Tesouro		Em Cr\$ 1.000,00			
COD./FUNC.PROGRAMATICA	ORGAO/UNID.ORCAMENT/PROJETOS/ATIVIDADE	P+ES	O.CUSTEIOS	CAPITAL	TOTAL
5.001	* FUNDACAO PETRONIO PORTELLA	50.000	13.000	2.000	65.000
03. 10. 055. 6. 232	Estudos e Pesquisas na Area do Direito	50.000	13.000	2.000	65.000
2.100	MINISTERIO DA MARINHA	1.296.399	262.130	4.093.673	5.652.202
2.101	. SGM-SECRETARIA GERAL DA MARINHA	1.296.399	262.130	4.093.673	5.652.202
06. 10. 054. 2. 268	Desenvolvimento de Pesquisas	1.296.399	262.130	143.673	1.702.202
03. 10. 055. 7. 019	Programa Setorial de Recursos do Mar	-	-	2.300.000	2.300.000
03. 10. 055. 7. 020	Missao Antartica	-	-	1.650.000	1.650.000
2.200	MINISTERIO DAS MINAS E ENERGIA	12.148.200	13.501.898	105.713.011	131.363.109
2.202	. SECRETARIA GERAL/MME	0	4.833.451	101.790.852	106.624.303
09. 10. 035. 1. 759	Partic.da Uniao no Capital da NUCLEBRAS	-	-	66.180.500	66.180.500
09. 10. 055. 1. 273	Pesq.Novas Fontes Energia-Proj.Ipiranga	-	125.768	-	125.768
09. 53. 292. 3. 074	Complement.de Imagens de Radar no Brasil	-	3.557.683	610.352	4.168.035
09. 34. 292. 3. 074	Complement.de Imagens de Radar no Brasil	-	1.150.000	-	1.150.000
09. 09. 055. 7. 030	Progr.a Cargo do Min. das Minas e Energia	-	-	35.000.000	35.000.000
2.208	. DNAEE-DEP.NAC.AGUAS E ENERGIA ELETRICA	0	30.998	834.900	865.898
09. 54. 296. 4. 712	Pesquisa de Recursos Hidricos	-	30.998	834.900	865.898
2.209	. DNPM-DEP.NAC.DA PROD.MINERAL	0	180.000	0	180.000
09. 10. 055. 6. 263	Des. de Pesquisas em Tecnologia Mineral	-	180.000	-	180.000
5.201	* CNEN-COMISS.NACIONAL DE ENERGIA NUCLEA	12.148.200	8.457.449	3.087.259	23.692.908
09. 07. 023. 4. 031	Coordenacao de Comunicacao Social	-	14.000	-	14.000
09. 10. 021. 2. 169	Coord.Polit. Nacional de Energia Nuclear	12.148.200	2.450.272	260.000	14.858.472
09. 10. 054. 6. 088	Desenv. de Competencia na Area Nuclear	-	1.259.349	136.418	1.395.767
09. 10. 055. 6. 089	Pesquisa e Desenvolvim. na Area Nuclear	-	2.413.544	1.522.495	3.936.039
09. 10. 217. 5. 342	Formacao de Rec. Humanos na Area Nuclear	-	1.216.200	3.500	1.219.700
09. 10. 456. 2. 172	Seguranca Nuclear	-	999.084	1.164.846	2.163.930
15. 84. 494. 2. 060	Contribuicao para a Formacao do PASEP	-	105.000	-	105.000

DESPESA REALIZADA DA UNIAO EM C&T 1983

Recursos do Tesouro		Em Cr\$ 1.000,00			
COD./FUNC.PROGRAMATICA	ORGAO/UNID.ORCAMENT/PROJETOS/ATIVIDADE	P+ES	O.CUSTEIOS	CAPITAL	TOTAL
2.400	MINISTERIO DAS RELACOES EXTERIORES	0	116.795	0	116.795
2.401	MINISTERIO DAS RELACOES EXTERIORES	0	116.795	0	116.795
12. 72. 057. 6. 036	Dissem.e Coleta Inform.Cient.Tecnologicas	-	116.795	-	116.795
2.500	MINISTERIO DA SAUDE	5.306.412	1.082.353	196.739	6.585.504
2.502	SECRETARIA GERAL/MS	0	18.733	8.606	27.339
13. 75. 057. 6. 094	Operac. Acoes em Doc.Tecnico-Cientifica	-	18.733	8.606	27.339
2.509	SUCAM-SUP.DE CAMPANHAS DE SAUDE PUBLI	18.100	24.992	3.630	46.722
13. 75. 055. 6. 284	Tecnol.Apropriada de Processos e Produtos	18.100	9.200	1.630	28.930
13. 75. 055. 6. 285	Contr.e Errad.de Vetores e Reservatorios	-	15.792	2.000	17.792
5.501	* FIOCRUZ-FUNDACAO OSVALDO CRUZ	4.259.445	938.428	113.803	5.311.676
13. 75. 054. 6. 288	Estudos Biomedicos Fundamentais	2.868.154	192.970	30.403	3.091.527
13. 75. 055. 5. 543	Infra-estrutura em Ciencia e Tecnologia	-	-	20.000	20.000
13. 75. 055. 6. 283	Descr.e Anal.de Agravos e Riscos a Saude	353.605	153.723	-	507.328
13. 75. 057. 6. 094	Operac. Acoes em Doc.Tecnico-Cientifica	105.817	123.779	4.000	233.596
13. 75. 058. 6. 097	Vig.Cont.Qual.Drog.Med.AI.Prod.Correlatos	931.869	467.956	59.400	1.459.225
5.502	* FSESP-FUND.SERVICOS DE SAUDE PUBLICA	684.790	63.700	59.000	807.490
13. 75. 055. 5. 311	Constr. Nova Sede do Inst. Evandro Chagas	23.440	17.000	49.000	89.440
13. 75. 055. 6. 283	Descr.e Anal.de Agravos e Riscos a Saude	660.350	43.000	3.000	706.350
13. 76. 055. 6. 284	Tecnol.Apropriada de Processos e Produtos	1.000	3.700	7.000	11.700
5.503	* INAN-INST.NAC.DE ALIMENTACAO E NUTRICAO	0	7.200	7.200	14.400
13. 75. 055. 6. 283	Descr.e Anal.de Agravos e Riscos a Saude	-	1.068	-	1.068
13. 75. 057. 6. 145	Sistema de Comunicacao e Informacao	-	6.132	7.200	13.332
5.505	* FPS-FUNDACAO DAS PIONEIRAS SOCIAIS	344.077	29.300	4.500	377.877
13. 75. 055. 6. 160	P&D Protot.de Equip.Medico-Hospitalares	197.256	26.300	3.000	226.556
13. 75. 057. 6. 145	Sistema de Comunicacao e Informacao	146.821	3.000	1.500	151.321

DESPESA REALIZADA DA UNIAO EM C&T 1983

Recursos do Tesouro		Em Cr\$ 1.000,00			
COD./FUNC.PROGRAMATICA	ORGAO/UNID.ORCAMENT/PROJETOS/ATIVIDADE	P+ES	O.CUSTEIOS	CAPITAL	TOTAL
5.600	MINISTERIO DO TRABALHO	0	1.600	0	1.600
5.601	* FUNDACENTRO-FUND.J.D.F.SEG.MED.TRABALH	0	1.600	0	1.600
14. 79. 021. 4. 364	Coord.e Manut. Servicos Administrativos	-	1.600	-	1.600
2.700	MINISTERIO DOS TRANSPORTES	5.264.450	742.800	100.423.240	106.430.490
2.702	SECRETARIA GERAL/MT	0	0	50.000.000	50.000.000
09. 09. 055. 7. 031	Prog.a cargo Ministerio dos Transportes	-	-	50.000.000	50.000.000
5.704	* DNER-DEPART.NAC. DE ESTRADAS DE RODAG	0	0	152.240	152.240
16. 88. 055. 1. 713	Est. e Projetos para o Sistema Rodoviario	-	-	152.240	152.240
5.705	* PORTOBRAS-EMPR.DE PORTOS DO BRASIL S.A	0	0	271.000	271.000
16. 90. 055. 1. 266	Estudos e Projetos para o Sist. Portuario	-	-	76.000	76.000
16. 90. 296. 1. 261	Estudos e Projetos em Vias Interiores	-	-	195.000	195.000
5.707	* GEIPOT-EMPR.BRAS.PLANEJ. DE TRANSPORTE	5.264.450	742.800	50.000.000	56.007.250
09. 09. 055. 7. 031	Programa de Mobilizacao Energetica-PME	-	-	50.000.000	50.000.000
16. 09. 045. 6. 184	Est.e Pesq. para o Planej. de Transportes	5.264.450	742.800	-	6.007.250
2.800	ENCARGOS GERAIS DA UNIAO	0	1.495.060	82.230.230	83.725.290
2.802	SEPLAN-SECRETARIA DE PLANEJAMENTO	0	891.060	10.409.240	11.300.300
03. 10. 054. 5. 760	Programas Especiais em C&T	-	-	1.350.000	1.350.000
03. 10. 055. 5. 668	Missao Espacial Completa Brasileira	-	891.060	2.494.240	3.385.300
03. 10. 055. 6. 234	Apoio a Programas em Ciencia e Tecnologia	-	-	1.150.000	1.150.000
09. 10. 055. 5. 437	Apoio a Proj.de Pesq.Energ.e Nucleares	-	-	203.200	203.200
11. 64. 035. 1. 776	Participacao da Uniao no Capital da FINEP	-	-	5.211.800	5.211.800

DESPESA REALIZADA DA UNIAO EM C&T 1983

Recursos do Tesouro		Em Cr\$ 1.000,00			
COD./FUNC.PROGRAMATICA	ORGAO/UNID.ORCAMENT/PROJETOS/ATIVIDADE	P+ES	O.CUSTEIOS	CAPITAL	TOTAL
2.804	FNDCT-FUNDO NAC.DES.CIENT.E TECNOLOGIC	0	604.000	28.522.272	29.126.272
03. 07. 021. 2. 251	Administracao do FNDCT	-	604.000	-	604.000
03. 10. 045. 5. 673	Apoio a Projetos de Desenvolvm. Social	-	-	642.500	642.500
03. 10. 054. 5. 670	Apoio a Projetos de Desenv. Cientifico	-	-	4.141.100	4.141.100
03. 10. 055. 3. 611	Apoio a Projetos Especiais	-	-	942.200	942.200
03. 10. 055. 5. 548	Apoio a Proj.de Pesq.S.Agrup.- EMBRAPA/MA	-	-	594.400	594.400
03. 10. 045. 5. 549	Apoio a Proj.de Des.Tecn.da FIOCRUZ/MS	-	-	1.600	1.600
03. 10. 055. 5. 671	Apoio a Projetos de Desenv. Tecnologico	-	-	4.044.200	4.044.200
03. 10. 055. 5. 672	Apoio a Projetos na Area de Energia	-	-	2.090.400	2.090.400
03. 10. 055. 5. 674	Apoio a Projetos de Des. da Agropecuaria	-	-	1.104.000	1.104.000
03. 10. 055. 5. 675	Apoio a Projetos na Area de Rec. Naturais	-	-	363.500	363.500
03. 10. 055. 6. 234	Apoio a Programas em Ciencia e Tecnologia	-	-	5.750.000	5.750.000
03. 10. 056. 5. 677	Apoio a Proj.Desenv.Tecn.Empresa Nacional	-	-	7.629.372	7.629.372
03. 10. 057. 5. 676	Apoio Proj.Area Infr.Cient.e Tecnologica	-	-	1.219.000	1.219.000
2.809	PME-PROGRAMA DE MOBILIZACAO ENERGETIC	0	0	43.298.718	43.298.718
09. 09. 055. 7. 032	Progr.a Cargo do Min.da Ind.e do Comercio	-	-	-	0
09. 09. 055. 7. 033	Programas a Cargo do Min. da Agricultura	-	-	43.298.718	43.298.718
T O T A L		157.249.640	123.602.326	348.811.222	629.663.188

FONTE: MCT/CNPq/SUP/COOE

(DR1983PA.WQI)

NOTA:(*) ENTIDADES SUPERVISIONADAS

DESPESA REALIZADA DA UNIÃO

1984

EM CIÊNCIA E TECNOLOGIA

TABELA 14

DESPESA REALIZADA DA UNIAO EM C&T 1984

Recursos do Tesouro		Em Cr\$ 1.000,00			
COD./FUNC.PROGRAMATICA	ORGAO/UNID.ORCAMENT/PROJETOS/ATIVIDADES	P+ES	O.CUSTEIOS	CAPITAL	TOTAL
1.100	PRESIDENCIA DA REPUBLICA	84.281.803	90.379.261	5.664.437	180.325.501
1.103	CSN-CONSELHO DE SEGURANCA NACIONAL	7.362.565	3.984.788	1.151.840	12.499.193
03. 10. 020. 4. 076	Coord.e Acomp.da Polit.Nac.de Informatica	7.362.565	3.114.054	332.947	10.809.566
03. 10. 020. 6. 229	Contrib.ao Fundo para Ativ.de Informatica	-	870.734	818.893	1.689.627
1.105	EMFA-ESTADO MAIOR DAS FORCAS ARMADAS	17.020	0	0	17.020
03. 10. 055. 5. 668	Missao Espacial Completa Brasileira	17.020	-	-	17.020
1.106	ESG-ESCOLA SUPERIOR DE GUERRA	2.245.182	2.076.173	74.397	4.395.752
06. 09. 206. 2. 482	Estudos Relacionados a Seguranca Nacional	2.245.182	2.076.173	74.397	4.395.752
1.112	HFA-HOSPITAL DAS FORCAS ARMADAS	0	1.000	500	1.500
13. 75. 054. 4. 731	Pesquisas Biomedicas	-	1.000	500	1.500
4.103	* CNPq-CONS.NAC. DES.CIENT. E TECNOLOGICO	73.890.000	84.062.000	4.433.000	162.385.000
03. 10. 020. 6. 213	Coordenacao e Supervisao do SNDCT	15.599.500	1.746.000	-	17.345.500
03. 10. 021. 2. 013	Coordenacao dos Servicos Administrativos	8.198.000	1.839.000	65.000	ERR
03. 10. 054. 6. 211	Fomento a Pesquisa Fundamental	-	10.475.905	3.679.095	10.540.905
03. 10. 055. 6. 803	Atividades a Cargo do CNPq/Institutos	46.739.900	7.010.085	637.209	57.429.080
03. 10. 057. 2. 245	Difusao de Informacao em C&T	3.093.600	1.048.010	51.696	4.778.819
03. 10. 235. 4. 658	Concessao de Bolsas de Est. e de Pesquisa	-	61.393.000	-	61.444.696
15. 82. 495. 2. 015	Encargos com Inativos e Pensionistas	259.000	-	-	259.000
15. 84. 494. 2. 060	Contribuicao para a Formacao do PASEP	-	550.000	-	550.000
4.113	* DIGIBRAS-EMPR. DIGITAL BRASILEIRA S.A.	767.036	255.300	4.700	1.027.036
03. 10. 021. 6. 230	Manutencao da Estrutura Operacional	767.036	255.300	4.700	1.027.036
1.200	MINISTERIO DA AERONAUTICA	35.099.237	15.665.400	6.946.100	57.710.737
1.201	MINISTERIO DA AERONAUTICA	6.936.364	14.381.900	6.926.100	28.244.364
16. 10. 054. 1. 036	Pesquisas e Desenvolvimento Aeroespacial	-	795.000	505.000	1.300.000
16. 10. 054. 2. 292	Funcionamento dos Orgaos de P&D	-	108.000	-	108.000
03. 10. 055. 5. 668	Missao Espacial Completa Brasileira	6.936.364	13.478.900	6.421.100	26.836.364
1.203	CTA-CENTRO TECNICO AEROESPACIAL	28.162.873	1.283.500	20.000	29.466.373
06. 10. 056. 2. 268	Desenvolvimento de Pesquisas	28.162.873	1.283.500	20.000	29.466.373
1.300	MINISTERIO DA AGRICULTURA	115.584.994	199.656.001	130.588.046	445.829.041
1.301	GM-GABINETE DO MINISTRO/MA	1.102.856	993.227	2.020.834	4.116.917
04. 10. 078. 4. 441	Coordenacao e Operacao do CENEA	1.102.856	993.227	2.020.834	4.116.917

DESPESA REALIZADA DA UNIAO EM C&T 1984

Recursos do Tesouro					Em Cr\$ 1.000,00	
COD./FUNC.PROGRAMATICA	ORGAO/UNID.ORCAMENT/PROJETOS/ATIVIDADES	P+ES	O.CUSTEIOS	CAPITAL	TOTAL	
1.302	. SG-SECRETARIA GERAL/MA	6.826	1.220.800	0	1.227.626	
04. 09. 057. 4. 720	Informacao e Documentacao Agricola	6.826	1.220.800	-	1.227.626	
1.307	. SNAD-SECR. NAC. DE DEFESA AGROPECUARIA	127.572	3.598.291	569.633	4.295.496	
04. 14. 075. 5. 193	Desenv.do Sistema Lab.de Apoio Vegetal	33.589	1.097.308	91.145	1.222.042	
04. 15. 087. 3. 604	Desenv.do Sistema Lab.de Apoio Animal	93.983	2.500.983	478.488	3.073.454	
1.309	. SNAP-SECRET. NAC. PRODUCAO AGROPECUARIA	157.805	1.078.868	35.535	1.272.208	
04. 15. 055. 4. 043	Melhoramento Zootecnico	117.258	871.091	1.977	990.326	
04. 17. 105. 4. 049	Coord.da Polit.de Conserv.do Solo e Agua	40.547	207.777	33.558	281.882	
1.312	. INEMET-INST. NACIONAL DE METEOROLOGIA	1.637.965	1.700.070	587.375	3.925.410	
04. 10. 021. 2. 463	Manutencao dos Servicos Meteorologicos	1.617.965	1.313.074	23.799	2.954.838	
04. 10. 059. 1. 599	Fortalecimento da Rede Meteorol.Nacional	20.000	386.996	563.576	970.572	
4.302	* SUDEPE-SUPERINT. DO DESENV. DA PESCA	25.500	414.021	50.399.875	50.839.396	
04. 15. 055. 5. 048	Desenvolvimento Pesqueiro	25.500	414.021	50.399.875	50.839.396	
4.306	* EMBRAPA-EMPR. BRAS.DE PESQ.AGROPECUARIA	103.476.470	59.989.020	76.974.794	240.440.284	
04. 10. 021. 6. 361	Coord.do Sist. Coop.de Pesq. Agropecuaria	25.546.267	6.226.850	-	31.773.117	
04. 10. 055. 7. 115	Geracao e Adapt.de Tecnol.S.Agropecuario	77.930.203	29.003.170	71.863.794	178.797.167	
04. 10. 055. 7. 047	Pesquisa Agrop. na Amazonia e Nordeste	-	2.830.000	-	2.830.000	
09. 09. 055. 7. 033	Programas a Cargo Min.da Agric./EMBRAPA	-	21.554.000	1.670.000	23.224.000	
15. 84. 494. 2. 060	Contribuicao para a Formacao do PASEP	-	375.000	3.441.000	3.816.000	
4.310	* EMBRATER-EMP.BRAS. ASS.TEC. E EXT.RURAL	9.050.000	130.661.704	0	139.711.704	
04. 18. 021. 4. 407	Coord.de Assist. Tecnica e Extensao Rural	9.050.000	15.888.527	-	24.938.527	
04. 18. 057. 4. 096	Sist.Bras.de Assist.Tecnica e Ext.Rural	-	114.375.077	-	114.375.077	
04. 18. 057. 5. 572	Difusao de Tec.Adequada ao Semi-Arido	-	398.100	-	398.100	
1.500	MINISTERIO DA EDUCACAO E CULTURA	87.377.582	65.761.986	1.227.325	154.366.893	
1.519	. INEP-INST.NAC. EST. E PESQ. EDUCACIONAIS	672.022	914.791	26.987	1.613.800	
08. 10. 021. 4. 364	Coord.e Man.de Servicos Administrativos	672.022	37.814	-	709.836	
08. 10. 031. 6. 116	Contr.ao Fundo Esp.Est.Pesq.Educacionais	-	51.258	-	51.258	
08. 10. 057. 1. 059	Des. das Acoes Docum. e Bibliograficas	-	164.204	26.987	191.191	
08. 10. 057. 1. 332	Estimulo a Est. e Pesquisas Educacionais	-	661.515	-	661.515	
1.520	. CEDATE-CENTRO DES. APOIO TEC.A EDUCACAO	21.527	94.563	0	116.090	
08. 10. 055. 6. 269	Est.Pesq.Apl.I.F.Apl.Educ.Cult.Desportos	1.756	9.111	-	10.867	
08. 10. 056. 6. 268	Tecn.Apl.Infr.Fis.Ap.Educ.Cult.Desportos	19.465	39.355	-	58.820	
08. 10. 057. 2. 245	Difusao de Informacao em C&T	306	46.097	-	46.403	

. DESPESA REALIZADA DA UNIAO EM C&T 1984

Recursos do Tesouro		Em Cr\$ 1.000,00			
COD./FUNC.PROGRAMATICA	ORGAO/UNID.ORCAMENT/PROJETOS/ATIVIDADES	P+ES	O.CUSTEIOS	CAPITAL	TOTAL
1.521	. CAPES-COORD. APERF. PESS. NIV. SUPERIOR	634.690	41.412.032	987.438	43.034.160
08. 44. 021. 2. 578	Manutencao da CAPES	634.690	366.462	-	1.001.152
08. 44. 206. 4. 424	Des.Científico e Formacao de Rec. Humanos	-	32.837.769	-	32.837.769
08. 44. 206. 6. 277	Apoio Inst.e Fom. Cursos de Pos-Graduacao	-	735.646	64.800	800.446
08. 44. 206. 6. 277	Apoio Inst.e Fom. Cursos de Pos-Graduacao	-	7.472.155	922.638	8.394.793
4.504	* FCRB-FUNDACAO CASA DE RUI BARBOSA	651.700	0	0	651.700
08. 48. 055. 6. 328	Coordenacao e Manutencao da Pesquisa	651.700	-	-	651.700
4.505	* FJN - FUNDACAO JOAQUIM NABUCO	1.827.000	158.700	2.000	1.987.700
08. 48. 055. 6. 328	Coordenacao e Manutencao da Pesquisa	1.827.000	158.700	2.000	1.987.700
4.500	* IFES-INST. FEDERAIS DE ENSINO SUPERIOR	83.570.643	23.181.900	210.900	106.963.443
08. 44. 054. 2. 268	Desenvolvimento de Pesquisas	24.291.488	510.000	59.300	24.860.788
08. 44. 055. 2. 268	Desenvolvimento de Pesquisas	22.778.248	563.000	54.700	23.395.948
08. 44. 206. 4. 424	Desenv. Científico e Form. de Rec.Humanos	36.500.907	22.108.900	96.900	58.706.707
1.600	MINISTERIO DO EXERCITO	0	8.297.382	2.489.062	10.786.444
1.601	. ESTADO MAIOR DO EXERCITO	0	8.297.382	2.489.062	10.786.444
03. 10. 056. 5. 630	Desenvolvimento de Meios Militares	-	6.586.813	1.097.938	7.684.751
03. 10. 057. 5. 631	Difusao da Informacao em C&T	-	243.553	629.228	872.781
03. 10. 058. 5. 632	Realizacao de Ensaios e Testes	-	546.182	330.296	876.478
03. 10. 059. 5. 633	Conhecimento do Meio Ambiente	-	18.174	10.266	28.440
03. 10. 206. 5. 634	Pos-graduacao de Engenheiros Militares	-	277.199	214.419	491.618
03. 10. 374. 5. 636	Registro de Marcas e Patentes	-	16.000	21.800	37.800
03. 10. 375. 5. 635	Normalizacao e Padronizacao	-	35.000	51.000	86.000
06. 28. 054. 5. 019	Pesquisa e Desenvolvimento Fundamentais	-	63.059	10.900	73.959
06. 28. 055. 5. 629	Pesquisa e Desenvolvimento Aplicados	-	50.842	4.015	54.857
08. 44. 206. 4. 615	Aperfeiçoamento e Altos Estudos Militares	-	460.560	119.200	579.760
1.800	MINISTERIO DA INDUSTRIA E DO COMERCIO	29.047.856	56.053.600	19.984.440	105.085.896
1.801	. GM-GABINETE DO MINISTRO/MIC	0	19.940	0	19.940
11. 62. 055. 4. 063	Estudos e Pesquisas no Setor Salineiro	-	19.940	-	19.940
1.809	. INT-INSTITUTO NACIONAL DE TECNOLOGIA	4.588.739	1.752.390	591.394	6.932.523
11. 07. 217. 2. 023	Capacitacao de Recursos Humanos	-	70.275	5.000	75.275
11. 10. 055. 2. 148	Promocao e Orient. do Desenv. Tecnologico	4.588.739	1.427.694	467.786	6.484.219
11. 10. 055. 7. 127	Desenvolvimento de Tecnologia Industrial	-	254.421	118.608	373.029
1.812	. STI-SECRETARIA DE TECNOLOGIA INDUSTRIAL	6.880.157	38.150.408	13.003.586	58.034.151
11. 10. 021. 2. 228	Coord.Supervisao da Política Tecnológica	2.732.481	1.374.550	76.742	4.183.773
11. 10. 055. 5. 457	Apoio a Proj.Des.Tecn.do Setor Industrial	-	2.942.581	499.318	3.441.899
11. 10. 055. 6. 314	Contribuicao ao FUNAT	4.147.676	29.908.277	9.352.526	43.408.479
09. 09. 055. 7. 032	Programas a Cargo do MIC	-	3.925.000	3.075.000	7.000.000

DESPESA REALIZADA DA UNIAO EM C&T 1984

Recursos do Tesouro				Em Cr\$ 1.000,00		
COD./FUNC.PROGRAMATICA	ORGAO/UNID.ORCAMENT/PROJETOS/ATIVIDADES	P+ES	O.CUSTEIOS	CAPITAL	TOTAL	
4.802	* IAA-INSTITUTO DO ACUCAR E DO ALCOOL	10.985.800	5.276.890	1.370.390	17.633.080	
04. 10. 055. 6. 374	Des.de Tecn.Agric.Melhoram.Cana-de-Acucar	10.985.800	3.878.250	816.900	15.680.950	
11. 62. 058. 4. 787	Coord.Contr.Qual.Alcool Nivel Industrial	-	1.398.640	553.490	1.952.130	
4.803	* IBC-INSTITUTO BRASILEIRO DO CAFE	448.300	1.488.200	298.800	2.235.300	
04. 10. 054. 1. 586	Implem.Obr.N.Pesq.Cafeiras/Campinas-SP	-	-	12.800	12.800	
04. 14. 054. 2. 437	Des.Pesq.e Experiment.Setor Cafeicultura	23.000	355.200	113.300	491.500	
04. 18. 111. 2. 434	Assistencia Tecnica a Cafeicultura	425.300	1.133.000	172.700	1.731.000	
4.805	* SUDHEVEA-SUPERINTENDENCIA DA BORRACHA	0	9.365.772	0	9.365.772	
04. 10. 056. 5. 761	Incen. Prod.Borracha Natural - PROBOR III	-	4.476.470	-	4.476.470	
04. 18. 057. 5. 761	Incen. Prod.Borracha Natural - PROBOR III	-	4.889.302	-	4.889.302	
4.812	* INMETRO-INST.NAC.METROL.QUAL.INDUSTRIAL	6.144.860	0	4.720.270	10.865.130	
11. 07. 217. 2. 023	Capacitacao de Recursos Humanos	188.500	-	-	188.500	
11. 10. 025. 3. 374	Constr.Laboratorio Nacional de Metrologia	-	-	4.720.270	4.720.270	
11. 10. 375. 4. 622	Man.Sist.Nac.Metr.Normal.Qual.Industrial	5.956.360	-	-	5.956.360	
1.900	MINISTERIO DO INTERIOR	0	265.015	143.888	408.903	
1.907	. SEMA-SECRETARIA ESPEC.DO MEIO AMBIENTE	0	229.015	113.888	342.903	
13. 77. 059. 5. 740	Impl. e Ampliacao de Estacoes Ecologicas	-	-	94.338	94.338	
13. 77. 059. 6. 310	Operacionalizacao das Estacoes Ecologicas	-	229.015	19.550	248.565	
4.901	* DNOCS-DEP.NAC.DE OBRAS CONTRA AS SECAS	0	36.000	30.000	66.000	
07. 10. 055. 5. 317	Des. de Pesq. Hidraulicas e Hidrologicas	-	-	15.000	15.000	
07. 18. 054. 1. 600	Desenvolvimento de Pesquisa Agropecuaria	-	36.000	15.000	51.000	
2.000	MINISTERIO DA JUSTICA	110.500	62.435	2.000	174.935	
2.002	. SECRETARIA GERAL/MJ	-	1.914	0	1.914	
03. 10. 045. 5. 524	Plan.Nac.Comb.Violencia e a Criminalidade	-	1.914	-	1.914	
2.010	. DENATRAN-DEPART. NACIONAL DE TRANSITO	-	28.021	0	28.021	
06. 10. 056. 4. 740	Pesquisas de Seguranca de Transito	-	28.021	-	28.021	
5.001	* FUNDACAO PETRONIO PORTELLA	110.500	32.500	2.000	145.000	
03. 10. 055. 6. 232	Estudos e Pesquisas na Area do Direito	110.500	32.500	2.000	145.000	
2.100	MINISTERIO DA MARINHA	3.210.902	485.032	9.919.331	13.615.265	
2.101	. SGM-SECRETARIA GERAL DA MARINHA	3.210.902	485.032	9.919.331	13.615.265	
06. 10. 054. 2. 268	Desenvolvimento de Pesquisas	3.210.902	485.032	311.021	4.006.955	
03. 10. 055. 7. 019	Programa Setorial de Recursos do Mar	-	-	4.036.850	4.036.850	
03. 10. 055. 7. 020	Missao Antartica	-	-	5.571.460	5.571.460	

DESPESA REALIZADA DA UNIAO EM C&T 1984

Recursos do Tesouro					Em Cr\$ 1,000,00	
COD./FUNC.PROGRAMATICA	ORGAO/UNID.ORCAMENT/PROJETOS/ATIVIDADES	P+ES	O.CUSTEIOS	CAPITAL	TOTAL	
2.200	MINISTERIO DAS MINAS E ENERGIA	36.465.830	29.464.972	234.814.322	300.745.124	
2.202	. SECRETARIA GERAL/MME	0	10.838.790	227.419.793	238.258.583	
09. 10. 035. 1. 759	Partic.da Uniao no Capital da NUCLEBRAS	-	-	160.000.000	160.000.000	
09. 10. 055. 1. 273	Pesq.Novas Fontes Energia-Proj.Ipiranga	-	138.420	-	138.420	
09. 53. 292. 3. 074	Complement.de Imagens de Radar no Brasil	-	8.050.370	419.793	8.470.163	
09. 34. 292. 3. 074	Complement.de Imagens de Radar no Brasil	-	2.650.000	-	2.650.000	
09. 09. 055. 7. 030	Progr.a Cargo do Min. das Minas e Energia	-	-	67.000.000	67.000.000	
2.208	. DNAEE-DEP.NAC.AGUAS E ENERGIA ELETRICA	0	49.776	1.125.022	1.174.798	
09. 54. 296. 4. 712	Pesquisa de Recursos Hidricos	-	49.776	1.125.022	1.174.798	
2.209	. DNPM-DEP.NAC.DA PROD.MINERAL	0	500.000	0	500.000	
09. 10. 055. 6. 263	Des. de Pesq.em Tecnologia Mineral/CETEM	-	500.000	-	500.000	
5.201	* CNEN-COMISS.NACIONAL DE ENERGIA NUCLEAR	36.465.830	18.076.406	6.269.507	60.811.743	
09. 07. 023. 4. 031	Coordenacao de Comunicacao Social	-	13.700	900	14.600	
09. 10. 021. 2. 169	Coord.Polit. Nacional de Energia Nuclear	36.465.830	3.843.784	213.700	40.523.314	
09. 10. 054. 6. 088	Desenv. de Competencia na Area Nuclear	-	4.291.650	1.381.700	5.673.350	
09. 10. 055. 6. 089	Pesquisa e Desenvolvim. na Area Nuclear	-	3.577.606	1.034.600	4.612.206	
09. 10. 217. 5. 342	Formacao de Rec. Humanos na Area Nuclear	-	2.167.300	3.000	2.170.300	
09. 10. 456. 2. 172	Seguranca Nuclear	-	3.892.366	3.635.607	7.527.973	
15. 84. 494. 2. 060	Contribuicao para a Formacao do PASEP	-	290.000	-	290.000	
2.400	MINISTERIO DAS RELACOES EXTERIORES	0	381.495	8.500	389.995	
2.401	. MINISTERIO DAS RELACOES EXTERIORES	-	381.495	8.500	389.995	
12. 72. 057. 6. 036	Dissem.e Coleta Inform.Cient.Tecnologicas	-	381.495	8.500	389.995	
2.500	MINISTERIO DA SAUDE	15.516.675	3.510.095	2.923.113	21.949.883	
2.502	. SECRETARIA GERAL/MS	0	105.957	52.187	158.144	
13. 09. 055. 6. 282	Est. de Politica e Planejamento de Saude	-	12.020	-	12.020	
13. 09. 055. 6. 283	Descr.e Anal.de Agravos e Riscos a Saude	-	54.216	33.000	87.216	
13. 75. 057. 6. 094	Operac. Acoes em Doc.Tecnico-Cientifica	-	39.721	19.187	58.908	
2.509	. SUCAM-SUP.DE CAMPANHAS DE SAUDE PUBLICA	9.000	84.338	10.000	103.338	
13. 75. 055. 6. 284	Tecnol.Apropriada de Processos e Produtos	-	39.769	6.000	45.769	
13. 75. 055. 6. 285	Contr.e Errad.de Vetores e Reservatorios	9.000	44.569	4.000	57.569	

DESPESA REALIZADA DA UNIAO EM C&T 1984

Recursos do Tesouro		Em Cr\$ 1.000,00			
COD./FUNC.PROGRAMATICA	ORGAO/UNID.ORCAMENT/PROJETOS/ATIVIDADES	P+ES	O.CUSTEIOS	CAPITAL	TOTAL
5.501	* FIOCRUZ-FUNDACAO OSVALDO CRUZ	13.203.803	3.102.400	2.767.926	19.074.129
13. 75. 054. 6. 288	Estudos Biomedicos Fundamentais	7.688.927	789.400	40.200	8.518.527
13. 75. 055. 5. 543	Infra-estrutura em Ciencia e Tecnologia	-	-	2.586.026	2.586.026
13. 75. 055. 6. 283	Descr.e Anal.de Agravos e Riscos a Saude	1.451.810	585.200	79.800	2.116.810
13. 75. 057. 6. 094	Operac. Acoes em Doc.Tecnico-Cientifica	261.943	798.800	4.700	1.065.443
13. 75. 058. 6. 097	Vig.Cont.Qual.Drog.Med.Al.Prod.Correlatos	3.801.123	929.000	57.200	4.787.323
5.502	* FSESP-FUND.SERVICOS DE SAUDE PUBLICA	1.663.900	113.400	80.000	1.857.300
13. 75. 055. 5. 311	Constr. Nova Sede do Inst. Evandro Chagas	78.300	29.000	70.000	177.300
13. 75. 055. 6. 283	Descr.e Anal.de Agravos e Riscos a Saude	1.583.800	78.200	-	1.662.000
13. 76. 055. 6. 284	Tecnol.Apropriada de Processos e Produtos	1.800	6.200	10.000	18.000
5.503	* INAN-INST.NAC.DE ALIMENTACAO E NUTRICAO	0	61.600	10.000	71.600
13. 75. 055. 6. 283	Descr.e Anal.de Agravos e Riscos a Saude	-	51.600	-	51.600
13. 75. 057. 6. 145	Sistema de Comunicacao e Informacao	-	10.000	10.000	20.000
5.505	* FPS-FUNDACAO DAS PIONEIRAS SOCIAIS	639.972	42.400	3.000	685.372
13. 75. 055. 6. 160	P&D Protot.de Equip.Medico-Hospitalares	639.972	42.400	3.000	685.372
5.600	MINISTERIO DO TRABALHO	0	3.000	0	3.000
5.601	* FUNDACENTRO-FUND.J.D.F.SEG.MED.TRABALHO	0	3.000	0	3.000
14. 79. 021. 4. 364	Coord.e Manut. Servicos Administrativos	-	3.000	-	3.000
5.700	MINISTERIO DOS TRANSPORTES	13.206.800	1.552.545	96.427.000	111.186.345
2.702	SECRETARIA GERALMT	0	4.066	95.900.000	95.904.066
09. 09. 055. 7. 031	Prog.a cargo Ministerio dos Transportes	-	-	95.900.000	95.900.000
16. 10. 055. 5. 396	Estudos e Pesquisas	-	4.066	-	4.066
5.704	* DNER-DEPART.NAC. DE ESTRADAS DE RODAGEM	0	205.479	0	205.479
16. 88. 055. 1. 713	Estudos e Projetos para Setor Rodoviario	-	205.479	-	205.479
5.705	* PORTOBRAS-EMPR.DE PORTOS DO BRASIL S.A.	0	0	512.000	512.000
16. 90. 055. 1. 266	Estudos e Projetos para o Sist. Portuario	-	-	130.000	130.000
16. 90. 296. 1. 261	Estudos e Projetos em Vias Interiores	-	-	382.000	382.000
5.707	* GEIPOT-EMPR.BRAS.PLANEJ. DE TRANSPORTES	13.206.800	1.343.000	15.000	14.564.800
16. 09. 045. 6. 184	Est.e Pesq. para o Planej. de Transportes	13.206.800	1.343.000	15.000	14.564.800

. DESPESA REALIZADA DA UNIAO EM C&T 1984

Recursos do Tesouro					Em Cr\$ 1.000,00	
COD./FUNC.PROGRAMATICA	ORGAO/UNID.ORCAMENT/PROJETOS/ATIVIDADES	P+ES	O.CUSTEIOS	CAPITAL	TOTAL	
2.800	ENCARGOS GERAIS DA UNIAO	0	19.661.800	213.798.000	233.459.800	
2.802	SEPLAN-SECRETARIA DE PLANEJAMENTO	0	17.483.600	66.066.200	83.549.800	
03. 10. 054. 5. 760	Programas Especiais em C&T	-	-	5.500.000	5.500.000	
03. 10. 055. 5. 668	Missao Espacial Completa Brasileira	-	5.855.600	19.644.400	25.500.000	
03. 10. 055. 7. 193	Apoio aos Sistemas Estaduais em C&T	-	-	1.824.100	1.824.100	
03. 10. 055. 7. 369	Progr.Apoio Des.Cient.e Tecnologico-PADCT	-	11.628.000	-	11.628.000	
11. 64. 035. 1. 776	Participacao da Uniao no Capital da FINEP	-	-	39.097.700	39.097.700	
2.804	FNDCT-FUNDO NAC.DES.CIENT.E TECNOLOGICO	0	2.178.200	70.921.800	73.100.000	
03. 07. 021. 2. 251	Administracao do FNDCT	-	1.035.500	-	1.035.500	
03. 10. 045. 5. 673	Apoio a Projetos de Desenvolvm. Social	-	-	3.159.400	3.159.400	
03. 10. 054. 5. 670	Apoio a Projetos de Desenv. Cientifico	-	-	15.243.800	15.243.800	
03. 10. 055. 6. 234	Apoio a Programas de Ciencia e Tecnologia	-	-	12.000.000	ERR	
03. 10. 055. 3. 611	Apoio a Projetos Especiais	-	-	1.705.000	12.000.000	
03. 10. 055. 5. 548	Apoio a Proj.de Pesq.S.Agrop.- EMBRAPA/MA	-	-	1.020.000	1.705.000	
03. 10. 055. 5. 549	Apoio a Proj.de Des.Tecn.da FIOCRUZ/MS	-	1.142.700	50.000	2.162.700	
03. 10. 055. 5. 671	Apoio a Projetos de Desenv. Tecnologico	-	-	11.313.500	50.000	
03. 10. 055. 5. 672	Apoio a Projetos na Area de Energia	-	-	3.783.100	11.313.500	
03. 10. 055. 5. 674	Apoio a Projetos de Des. da Agropecuaria	-	-	5.977.900	3.783.100	
03. 10. 055. 5. 675	Apoio a Projetos na Area de Rec. Naturais	-	-	653.900	5.977.900	
03. 10. 056. 5. 677	Apoio a Proj.Desenv.Tecn.Empresa Nacional	-	-	13.808.700	653.900	
03. 10. 057. 5. 676	Apoio Proj.Area Infr.Cient.e Tecnologica	-	-	2.206.500	13.808.700	
2.809	PME-PROGRAMA DE MOBILIZACAO ENERGETICA	0	0	76.810.000	76.810.000	
09. 09. 055. 7. 034	Programas a Cargo da SEPLAN/PR	-	-	76.810.000	76.810.000	
T O T A L		419.902.179	491.200.019	724.935.564	1.636.037.762	

FONTE: MCT/CNPq/SUP/COOE

(DR1984PA.WQ)

NOTA:(*) ENTIDADES SUPERVISIONADAS

DESPESA REALIZADA DA UNIÃO

1985

EM CIÊNCIA E TECNOLOGIA

TABELA 15

DESPESA REALIZADA DA UNIAO EM C&T 1985

Recursos do Tesouro					Em Cr\$ 1.000,00
COD./FUNC.PROGRAMATICA	ORGAO/UNID.ORCAMENT/PROJETOS/ATIVIDADES	P+ES	O.CUSTEIOS	CAPITAL	TOTAL
1.100	PRESIDENCIA DA REPUBLICA	348.927.889	438.984.067	117.781.313	905.693.269
1.103	CSN-CONSELHO DE SEGURANCA NACIONAL	38.962.523	17.127.031	50.564.587	106.654.141
03. 10. 020. 4. 076	Coord.e Acomp.da Polit.Nac.de Informatica	38.962.523	10.159.264	564.587	49.686.374
03. 10. 020. 6. 229	Contrib.ao Fundo para Ativ.de Informatica	-	6.967.767	-	6.967.767
03. 10. 055. 6. 234	Apoio a Programas em Ciencia e Tecnologia	-	-	50.000.000	50.000.000
1.106	ESG-ESCOLA SUPERIOR DE GUERRA	7.065.366	5.390.111	45.726	12.501.203
06. 09. 206. 2. 482	Estudos Relacionados a Sugeranca Nacional	7.065.366	5.390.111	45.726	12.501.203
1.112	HFA-HOSPITAL DAS FORCAS ARMADAS	0	8.400	2.000	10.400
13. 75. 054. 4. 731	Pesquisas Biomedicas	-	8.400	2.000	10.400
4.103	* CNPq-CONS.NAC. DES.CIENT. E TECNOLÓGICO	302.900.000	416.458.525	67.169.000	786.527.525
03. 10. 020. 6. 213	Coordenacao e Supervisao do SNDCT	66.327.000	3.559.000	-	69.886.000
03. 10. 021. 2. 013	Coordenacao dos Servicos Administrativos	24.876.000	9.703.500	300.000	34.879.500
03. 10. 054. 6. 211	Fomento a Pesquisa Fundamental	-	60.977.355	50.703.000	111.680.355
03. 10. 055. 6. 803	Atividades a Cargo do CNPq/Institutos	198.279.000	47.512.096	13.202.000	258.993.096
03. 10. 057. 2. 245	Difusao de Informacao em C&T	12.136.000	4.918.301	2.964.000	20.018.301
03. 10. 235. 4. 658	Concessao de Bolsas de Est. e de Pesquisa	-	286.834.473	-	286.834.473
15. 82. 495. 2. 015	Encargos com Inativos e Pensionistas	1.282.000	-	-	-
15. 84. 494. 2. 060	Contribuicao para a Formacao do PASEP	-	2.953.800	-	-
1.200	MINISTERIO DA AERONAUTICA	134.964.665	81.279.386	123.020.796	339.264.847
1.201	MINISTERIO DA AERONAUTICA	0	79.569.504	121.904.678	201.474.182
16. 10. 054. 1. 036	Pesquisas e Desenvolvimento Aeroespacial	-	3.677.004	31.035.178	34.712.182
16. 10. 054. 2. 292	Funcionamento dos Orgaos de P&D	-	130.000	-	130.000
03. 10. 055. 5. 668	Missao Espacial Completa Brasileira	-	75.762.500	90.869.500	-
1.203	CTA-CENTRO TECNICO AEROESPACIAL	134.964.665	1.709.882	1.116.118	137.790.665
06. 10. 056. 2. 268	Desenvolvimento de Pesquisas	134.964.665	1.709.882	1.116.118	137.790.665
1.300	MINISTERIO DA AGRICULTURA	499.332.756	448.800.715	219.420.300	1.167.553.771
1.302	SG-SECRETARIA GERAL/MA	0	4.275.600	0	4.275.600
04. 09. 057. 4. 720	Informacao e Documentacao Agricola	-	4.275.600	-	4.275.600
1.307	SNAD-SECR. NAC. DE DEFESA AGROPECUARIA	281.034	11.944.982	832.023	13.058.039
04. 14. 075. 5. 193	Desenv.do Sistema Lab.de Apoio Vegetal	74.398	4.023.102	361.036	4.458.536
04. 15. 087. 3. 604	Desenv.do Sistema Lab.de Apoio Animal	206.636	7.921.880	470.987	8.599.503
1.309	SNAP-SECRET. NAC. PRODUCAO AGROPECUARIA	173.339	2.811.083	0	2.984.422
04. 15. 055. 4. 043	Melhoramento Zootecnico	135.474	1.911.300	-	2.046.774
04. 17. 105. 4. 049	Coord.da Polit.de Conserv.do Solo e Agua	37.865	899.783	-	937.648
1.310	CEPLAC-COM.EXEC.PLANO LAVOURA CACAUEIRA	0	562.500	0	562.500
04. 40. 206. 6. 233	Contribuicao ao Fundo Geral do Cacau	-	562.500	-	562.500
1.312	INEMET-INST. NACIONAL DE METEOROLOGIA	7.605.073	5.788.340	1.006.580	14.399.993
04. 10. 021. 2. 463	Manutencao dos Servicos Meteorologicos	7.515.978	3.656.727	165.277	11.337.982
04. 10. 059. 1. 599	Fortalecimento da Rede Meteorol.Nacional	89.095	2.131.613	841.303	3.062.011

DESPEZA REALIZADA DA UNIAO EM C&T 1985

Recursos do Tesouro					Em Cr\$ 1.000,00
COD./FUNC.PROGRAMATICA	ORGAO/UNID.ORCAMENT/PROJETOS/ATIVIDADES	P+ES	O.CUSTEIOS	CAPITAL	TOTAL
1.341	CENEA-CENTRO NAC.DE ENGENHARIA AGRICOLA	5.549.894	2.395.238	5.108.956	13.054.088
04. 10. 078. 4. 441	Coordenacao e Operacao do CENEA	5.549.894	2.395.238	5.108.956	13.054.088
4.302	* SUDEPE-SUPERINT. DO DESENV. DA PESCA	70.000	3.336.320	84.826.568	88.232.888
04. 15. 055. 5. 048	Desenvolvimento Pesqueiro	70.000	3.336.320	84.826.568	88.232.888
4.306	* EMBRAPA-EMPR. BRAS.DE PESQ.AGROPECUARIA	439.512.623	146.528.860	127.646.173	713.687.656
04. 08. 206. 6. 361	Coord.do Sist. Coop.de Pesq. Agropecuaria	-	2.376.862	-	2.376.862
04. 10. 021. 2. 115	Geracao e Adapt.de Tecnol.S.Agropecuario	137.922.495	26.391.611	-	164.314.106
04. 10. 055. 7. 116	Utiliz. Reg.Potencialmente Agricoltaveis	301.590.128	111.890.887	105.540.347	519.021.362
04. 10. 055. 7. 047	Pesquisa Agrop. na Amazonia e Nordeste	-	4.669.500	2.830.500	7.500.000
09. 09. 055. 7. 375	Progr.Pesq. e Des.Tecn.na Area de Energia	-	-	2.625.000	2.625.000
09. 09. 055. 7. 376	Progr. Difusao Tecnol.na Area de Energia	-	-	2.625.000	2.625.000
09. 09. 055. 7. 377	Progr.de Biomassa a Cargo do MA/EMBRAPA	-	-	1.875.000	1.875.000
09. 09. 055. 7. 378	Programa de Inventario Florestal - IBDF	-	-	75.000	75.000
09. 09. 055. 7. 379	Projeto de Etanol da Madeira (COALBRA)	-	-	12.075.326	12.075.326
15. 84. 494. 2. 060	Contribuicao para a Formacao do PASEP	-	1.200.000	-	1.200.000
4.310	* EMBRATER-EMP. BRAS. ASS.TEC. E EXT.RURAL	34.668.496	265.532.792	0	300.201.288
04. 18. 021. 4. 407	Coord.de Assist. Tecnica e Extensao Rural	34.668.496	11.901.831	-	46.570.327
04. 18. 057. 5. 096	Sist.Bras.de Assist.Tecnica e Ext.Rural	-	680.400	-	680.400
04. 18. 057. 4. 572	Difusao de Tec.Adequada ao Semi-Arido	-	252.950.561	-	252.950.561
4.315	* COALBRA-COQUE E ALCOOL DA MADEIRA S.A.	11.472.297	5.625.000	0	17.097.297
04. 10. 266. 6. 437	Des.Tec.Op.Un.Prod.Etanol Mad.Uberlandia	11.472.297	5.625.000	-	17.097.297
1.500	MINISTERIO DA EDUCACAO E CULTURA	529.883.056	264.543.801	13.883.153	808.310.010
1.519	INEP-INST.NAC. EST. E PESQ. EDUCACIONAIS	3.600.204	4.370.686	238.308	8.209.198
08. 10. 021. 4. 364	Coord.e Man.de Servicos Administrativos	3.600.204	247.019	154.033	4.001.256
08. 10. 031. 6. 116	Contr.ao Fundo Esp.Est.Pesq.Educacionais	-	4.801	-	4.801
08. 10. 057. 1. 059	Des. das Inform.Docum. e Bibliograficas	-	723.994	84.275	808.269
08. 10. 057. 1. 332	Estimulo a Est. e Pesquisas Educacionais	-	3.394.872	-	3.394.872
1.520	CEDATE-CENTRO DES. APOIO TEC.A EDUCACAO	5.739	90.623	0	96.362
08. 10. 055. 6. 269	Est.Pesq.Apl.I.F.Apl.Educ.Cult.Desportos	5.739	90.623	-	96.362
1.521	CAPEX-COORD. APERF. PESS. NIV. SUPERIOR	2.816.813	222.317.224	12.934.575	238.068.612
08. 44. 021. 2. 578	Manutencao da CAPES	2.816.813	2.290.423	-	5.107.236
08. 44. 031. 6. 393	Contr.Fundo Aperf. Pessoal Niv.Superior	-	47	-	47
08. 44. 206. 4. 424	Des.Cientifico e Formacao de Rec. Humanos	-	153.032.392	-	153.032.392
08. 44. 206. 6. 277	Apoio Inst.e Fom. Cursos de Pos-Graduacao	-	40.523.353	139.725	40.663.078
08. 44. 206. 6. 277	Apoio Inst.e Fom. Cursos de Pos-Graduacao	-	26.471.009	12.794.850	39.265.859
4.504	* FCRB-FUNDACAO CASA DE RUI BARBOSA	2.030.000	0	0	2.030.000
08. 48. 055. 6. 328	Coordenacao e Manutencao da Pesquisa	2.030.000	-	-	2.030.000
4.505	* FJN - FUNDACAO JOAQUIM NABUCO	5.865.600	1.992.198	34.800	7.892.598
08. 48. 055. 6. 328	Coordenacao e Manutencao da Pesquisa	5.865.600	1.992.198	34.800	7.892.598
4.500	* IFES-INST. FEDERAIS DE ENSINO SUPERIOR	515.564.700	35.773.070	675.470	552.013.240
08. 44. 054. 2. 268	Desenvolvimento de Pesquisas	104.134.176	604.880	145.595	104.884.651
08. 44. 055. 2. 268	Desenvolvimento de Pesquisas	172.517.500	882.770	211.400	173.611.670
08. 44. 206. 4. 424	Desenv. Cientifico e Form. de Rec.Humanos	238.913.024	34.285.420	318.475	273.516.919

DESPESA REALIZADA DA UNIAO EM C&T 1985

Recursos do Tesouro					Em Cr\$ 1.000,00
COD./FUNC.PROGRAMATICA	ORGAO/UNID.ORCAMENT/PROJETOS/ATIVIDADES	P+ES	O.CUSTEIOS	CAPITAL	TOTAL
1.600	MINISTERIO DO EXERCITO	0	3.466.822	8.456.958	11.923.780
1.601	ESTADO MAIOR DO EXERCITO	0	3.466.822	8.456.958	11.923.780
03. 10. 056. 5. 630	Desenvolvimento de Meios Militares	-	2.170.000	5.828.000	7.998.000
03. 10. 057. 5. 631	Difusao da Informacao em C&T	-	57.807	775.000	832.807
03. 10. 058. 5. 632	Realizacao de Ensaio e Testes	-	28.192	775.000	803.192
06. 28. 054. 5. 019	Pesquisa e Desenvolvimento Fundamentais	-	20.000	-	20.000
06. 28. 055. 5. 629	Pesquisa e Desenvolvimento Aplicados	-	92.946	930.000	1.022.946
08. 44. 206. 4. 615	Aperfeiçoamento e Altos Estudos Militares	-	1.097.877	148.958	1.246.835
1.800	MINISTERIO DA INDUSTRIA E DO COMERCIO	113.825.826	76.330.392	60.144.440	250.300.658
1.809	INT-INSTITUTO NACIONAL DE TECNOLOGIA	19.085.666	4.262.857	423.230	23.771.753
11. 07. 217. 2. 023	Capacitacao de Recursos Humanos	-	85.824	-	85.824
11. 10. 055. 2. 148	Promocao e Orient. do Desenv. Tecnológico	19.085.666	3.789.204	346.212	23.221.082
11. 10. 055. 7. 127	Desenvolvimento de Tecnologia Industrial	-	387.829	77.018	464.847
1.812	STI-SECRETARIA DE TECNOLOGIA INDUSTRIAL	11.325.454	34.013.481	27.101.331	72.440.266
11. 10. 021. 2. 228	Coord.Supervisao da Política Tecnológica	11.325.454	4.978.487	193.708	16.497.649
11. 10. 055. 5. 457	Apoio a Proj.Des.Tecn.do Setor Industrial	-	3.866.131	73.411	3.939.542
11. 10. 055. 6. 314	Contribuicao ao FUNAT	-	20.068.863	16.934.212	37.003.075
09. 09. 055. 7. 381	Tecn.Ind.Coins.Uso de Energ.Alternativos	-	5.100.000	900.000	6.000.000
09. 09. 055. 7. 382	Controle de Qualidade do Alcool	-	-	750.000	750.000
09. 09. 055. 7. 383	Sist.Bas.Estoj./Pilhas (LAV.DE CAPIVARI)	-	-	6.000.000	6.000.000
09. 09. 055. 7. 384	Implantacao do Centro de Energia	-	-	2.250.000	2.250.000
4.802	* IAA-INSTITUTO DO ACUCAR E DO ALCOOL	44.211.350	14.494.582	769.499	59.475.431
04. 10. 055. 6. 374	Des.de Tecn.Agric.Melhoram.Cana-de-Acucar	44.211.350	13.765.063	107.550	58.083.963
11. 62. 058. 4. 787	Coord.Contr.Qual.Alcool Nivel Industrial	-	729.519	661.949	1.391.468
4.803	* IBC-INSTITUTO BRASILEIRO DO CAFE	1.228.000	4.430.792	3.479.975	9.138.767
04. 10. 054. 1. 586	Implem.Obr.N.Pesq.Cafeeiras/Campinas-SP	-	-	16.325	16.325
04. 14. 054. 2. 437	Des.Pesq.e Experiment.Setor Cafeicultura	50.000	652.800	159.750	862.550
04. 18. 111. 2. 434	Assistencia Tecnica a Cafeicultura	1.178.000	3.777.992	3.303.900	8.259.892
4.805	* SUDHEVEA-SUPERINTENDENCIA DA BORRACHA	0	15.928.680	0	15.928.680
04. 10. 056. 5. 761	Incen. Prod.Borracha Natural - PROBOR III	-	7.128.680	-	7.128.680
04. 18. 057. 5. 761	Incen. Prod.Borracha Natural - PROBOR III	-	8.800.000	-	8.800.000
4.812	* INMETRO-INST.NAC.METROL.QUAL.INDUSTRIAL	37.975.356	3.200.000	28.370.405	69.545.761
11. 07. 217. 2. 023	Capacitacao de Recursos Humanos	146.500	-	-	146.500
11. 10. 025. 3. 374	Constr.Laboratorio Nacional de Metrologia	-	1.700.000	28.370.405	30.070.405
11. 10. 375. 4. 622	Man.Sist.Nac.Metr.Normal.Qual.Industrial	37.828.856	1.500.000	-	39.328.856
1.900	MINISTERIO DO INTERIOR	0	839.559	82.366	921.925
1.907	SEMA-SECRETARIA ESPEC.DO MEIO AMBIENTE	0	774.559	65.766	840.325
13. 77. 059. 5. 740	Impl. e Ampliacao de Estacoes Ecologicas	-	-	65.766	65.766
13. 77. 059. 6. 310	Operacionalizacao das Estacoes Ecologicas	-	774.559	-	774.559

DESPESA REALIZADA DA UNIAO EM C&T 1985

Recursos do Tesouro				Em Cr\$ 1.000,00	
COD./FUNC.PROGRAMATICA	ORGAO/UNID.ORCAMENT/PROJETOS/ATIVIDADES	P+ES	O.CUSTEIOS	CAPITAL	TOTAL
4.901	* DNOCS-DEP.NAC.DE OBRAS CONTRA AS SECAS	0	65.000	16.600	81.600
07. 18. 054. 1. 600	Des. de Pesq. Hidraulicas e Hidrologicas	-	65.000	16.600	81.600
2.000	MINISTERIO DA JUSTICA	270.100	1.129.561	0	1.399.661
2.002	. SECRETARIA GERAL/MJ	-	839.239	0	839.239
03. 10. 045. 5. 524	Plan.Nac.Comb.Violencia e a Criminalidade	-	839.239	-	839.239
2.010	. DENATRAN-DEPART. NACIONAL DE TRANSITO	-	9.022	0	9.022
06. 10. 056. 4. 740	Pesquisas de Seguranca de Transito	-	9.022	-	9.022
5.001	* FUNDACAO PETRONIO PORTELLA	270.100	281.300	0	551.400
03. 10. 055. 6. 232	Estudos e Pesquisas na Area do Direito	270.100	281.300	-	551.400
2.100	MINISTERIO DA MARINHA	13.743.889	7.294.984	151.079.343	172.118.216
2.101	. SGM-SECRETARIA GERAL DA MARINHA	13.743.889	7.294.984	151.079.343	172.118.216
06. 10. 054. 2. 268	Desenvolvimento de Pesquisas	13.743.889	7.294.984	3.898.646	24.937.519
03. 10. 056. 7. 398	Desenvolvimento de Meios Flutuantes	-	-	113.763.750	113.763.750
03. 10. 055. 7. 019	Programa Setorial de Recursos do Mar	-	-	8.966.798	8.966.798
03. 10. 055. 7. 020	Missao Antartica	-	-	24.450.149	24.450.149
2.200	MINISTERIO DAS MINAS E ENERGIA	126.611.100	74.178.364	345.088.289	545.877.753
2.202	. SECRETARIA GERAL/MME	0	31.387.639	338.407.377	369.795.016
09. 10. 035. 1. 759	Partic.da Uniao no Capital da NUCLEBRAS	-	-	237.379.027	237.379.027
09. 10. 055. 1. 273	Pesq.Novas Fontes Energia-Proj.Ipiranga	-	-	1.500.000	1.500.000
09. 53. 292. 3. 074	Complement.de Imagens de Radar no Brasil	-	23.887.639	251.650	24.139.289
09. 34. 292. 3. 074	Complement.de Imagens de Radar no Brasil	-	7.500.000	-	7.500.000
09. 09. 055. 7. 385	Prosp.e Des.Unidades Mineiras de Carvao	-	-	10.406.700	10.406.700
09. 09. 055. 7. 386	Programa de Carvao Mineral a Cargo do MME	-	-	48.670.000	48.670.000
09. 09. 055. 7. 387	Eletrificacao da Regiao Carbonifera	-	-	1.500.000	1.500.000
09. 09. 055. 7. 388	Fiscalizacao e Acompanhamento do PME/MME	-	-	900.000	900.000
09. 09. 055. 7. 390	Fundo de Barril	-	-	9.000.000	9.000.000
09. 09. 055. 7. 391	Fronteira Oeste	-	-	28.800.000	28.800.000
2.208	. DNAEE-DEP.NAC.AGUAS E ENERGIA ELETRICA	0	97.550	81.286	178.836
09. 54. 296. 4. 712	Pesquisa de Recursos Hidricos	-	97.550	81.286	178.836
2.209	. DNPM-DEP.NAC.DA PROD.MINERAL	0	329.429	0	329.429
09. 10. 055. 6. 263	Des. de Pesq.em Tecnologia Mineral/CETEM	-	329.429	-	329.429
5.201	* CNEN-COMISS.NACIONAL DE ENERGIA NUCLEAR	126.611.100	42.363.746	6.599.626	175.574.472
09. 10. 021. 2. 169	Coord.Polit. Nacional de Energia Nuclear	126.611.100	19.393.228	201.238	146.205.566
09. 10. 054. 6. 088	Desenv. de Competencia na Area Nuclear	-	8.702.298	1.250.300	9.952.598
09. 10. 055. 6. 089	Pesquisa e Desenv. no Campo Nuclear	-	4.223.100	1.437.845	5.660.945
09. 10. 206. 5. 342	Form.Rec.Humanos S. Nuclear - PRONUCLEAR	-	3.057.777	22.150	3.079.927
09. 10. 456. 2. 172	Seguranca Nuclear	-	6.049.943	3.688.093	9.738.036
15. 84. 494. 2. 060	Contribuicao para a Formacao do PASEP	-	937.400	-	937.400

DESPESA REALIZADA DA UNIAO EM C&T 1985

Recursos do Tesouro					Em Cr\$ 1.000,00	
COD./FUNC.PROGRAMATICA	ORGAO/UNID. ORCAMENT/PROJETOS/ATIVIDADES	P+ES	O.CUSTEIOS	CAPITAL	TOTAL	
2.300	MIN. DA PREVIDENCIA E ASSISTENCIA SOCIAL	0	0	0	0	
2.302	SECRETARIA GERAL/MPAS	0	0	0	0	
15. 10. 055. 2. 268	Desenvolvimento de Pesquisas	-	-	-	0	
2.400	MINISTERIO DAS RELACOES EXTERIORES	0	1.907.845	28.355	1.936.200	
2.401	MINISTERIO DAS RELACOES EXTERIORES	-	1.907.845	28.355	1.936.200	
12. 72. 057. 6. 036	Dissem.e Coleta Inform.Cient.Tecnologicas	-	1.907.845	28.355	1.936.200	
2.500	MINISTERIO DA SAUDE	39.497.928	4.449.938	10.073.221	54.021.087	
2.502	SECRETARIA GERAL/MS	0	204.562	140.806	345.368	
13. 09. 055. 6. 282	Est. de Politica e Planejamento de Saude	-	70.000	40.500	110.500	
13. 09. 055. 6. 283	Descr.e Anal.de Agravos e Riscos a Saude	-	52.624	45.000	97.624	
13. 75. 057. 6. 094	Operac. Acoes em Doc.Tecnico-Cientifica	-	81.938	55.306	137.244	
2.509	SUCAM-SUP.DE CAMPANHAS DE SAUDE PUBLICA	16.000	61.908	0	77.908	
13. 75. 055. 6. 284	Tecnol.Apropriada de Processos e Produtos	8.000	29.246	-	37.246	
13. 75. 055. 6. 285	Contr.e Errad.de Vetores e Reservatorios	8.000	32.662	-	40.662	
5.501	* FIOCRUZ-FUNDACAO OSVALDO CRUZ	29.921.966	3.636.968	8.750.315	42.309.249	
13. 75. 054. 6. 288	Estudos Biomedicos Fundamentais	23.416.108	2.655.469	1.092	26.072.669	
13. 75. 055. 5. 543	Infra-estrutura em Ciencia e Tecnologia	-	-	749.223	749.223	
13. 75. 055. 6. 283	Descr.e Anal.de Agravos e Riscos a Saude	5.079.384	753.206	8.000.000	13.832.590	
13. 75. 057. 6. 094	Operac. Acoes em Doc.Tecnico-Cientifica	1.426.474	228.293	-	1.654.767	
5.502	* FSESP-FUND.SERVICOS DE SAUDE PUBLICA	7.125.905	266.300	1.046.700	8.438.905	
13. 75. 055. 5. 311	Constr. Nova Sede do Inst. Evandro Chagas	431.780	44.000	1.035.000	1.510.780	
13. 75. 055. 6. 283	Descr.e Anal.de Agravos e Riscos a Saude	6.694.125	222.300	11.700	6.928.125	
5.503	* INAN-INST.NAC.DE ALIMENTACAO E NUTRICAO	0	12.200	135.400	147.600	
13. 75. 055. 6. 283	Descr.e Anal.de Agravos e Riscos a Saude	-	-	129.000	129.000	
13. 75. 057. 6. 145	Sistema de Comunicacao e Informacao	-	12.200	6.400	18.600	
5.505	* FPS-FUNDACAO DAS PIONEIRAS SOCIAIS	2.434.057	268.000	0	2.702.057	
13. 75. 055. 6. 160	P&D Protot.de Equip.Medico-Hospitalares	2.434.057	268.000	-	2.702.057	
5.600	MINISTERIO DO TRABALHO	0	7.000	0	7.000	
5.601	* FUNDACENTRO-FUND.J.D.F.SEG.MED.TRABALHO	0	7.000	0	7.000	
14. 79. 021. 4. 364	Coord.e Manut. Servicos Administrativos	-	7.000	-	7.000	
5.700	MINISTERIO DOS TRANSPORTES	46.754.700	2.034.300	65.342.500	114.131.500	
2.702	SECRETARIA GERAL/MT	0	12.400	58.500.000	58.512.400	
16. 10. 021. 5. 396	Estudos e Pesquisas	-	12.400	-	12.400	
09. 09. 055. 7. 367	Programa de Mobilizacao Energetica	-	-	58.500.000	58.500.000	
5.704	* DNER-DEPART.NAC. DE ESTRADAS DE RODAGEM	0	0	6.782.500	6.782.500	
16. 88. 055. 1. 713	Estudos e Projetos para Setor Rodoviario	-	-	6.782.500	6.782.500	

DESPESA REALIZADA DA UNIAO EM C&T 1985

Recursos do Tesouro					Em Cr\$ 1.000,00	
COD./FUNC.PROGRAMATICA	ORGAO/UNID.ORCAMENT/PROJETOS/ATIVIDADES	P+ES	O.CUSTEIOS	CAPITAL	TOTAL	
5.707	* GEIPOT-EMPR.BRAS.PLANEJ. DE TRANSPORTES	46.754.700	2.021.900	60.000	48.836.600	
16. 09. 045. 6. 184	Est.e Pesq. para o Planej. de Transportes	46.754.700	2.021.900	60.000	48.836.600	
3.600	MINISTERIO DA CIENCIA E TECNOLOGIA	2.267.966	3.893.546	2.095.238	8.256.750	
3.600	MINISTERIO DA CIENCIA E TECNOLOGIA	2.267.966	3.893.546	2.095.238	8.256.750	
03. 09. 040. 2. 005	Coordenacao do Planejamento	2.267.966	2.675.514	2.031.238	6.974.718	
03. 09. 044. 6. 237	Dinamizacao da Cartografia	-	-	24.000	24.000	
03. 07. 021. 4. 364	Coord.e Manut.dos Serv.Administrativos	-	1.204.218	40.000	1.244.218	
03. 07. 021. 2. 010	Administracao de Pessoal	-	13.814	-	13.814	
2.800	ENCARGOS GERAIS DA UNIAO	0	36.156.525	539.572.135	575.728.660	
2.802	SEPLAN-SECRETARIA DE PLANEJAMENTO	0	17.863.000	211.121.086	228.984.086	
03. 10. 055. 5. 668	Missao Espacial Completa Brasileira	-	17.863.000	126.148.500	144.011.500	
03. 10. 055. 7. 193	Apoio aos Sistemas Estaduais em C&T	-	-	5.405.583	5.405.583	
03. 10. 055. 7. 369	Progr.Apoio Des.Cient.e Tecnol6gico-PADCT	-	-	800.000	800.000	
03. 10. 055. 6. 234	Apoio a Programas em Ciencia e Tecnologia	-	-	45.838.814	45.838.814	
11. 64. 035. 1. 776	Participacao da Uniao no Capital da FINEP	-	-	32.928.189	32.928.189	
2.804	FNDCT-FUNDO NAC.DES.CIENT.E TECNOLOGICO	0	7.387.800	250.423.049	257.810.849	
03. 07. 021. 2. 251	Administracao do FNDCT	-	5.673.800	-	5.673.800	
03. 10. 045. 5. 673	Apoio a Projetos de Desenvolvim. Social	-	-	16.497.200	16.497.200	
03. 10. 054. 5. 670	Apoio a Projetos de Desenv. Cientifico	-	-	66.208.400	66.208.400	
03. 10. 055. 3. 611	Apoio a Projetos Especiais	-	-	8.788.900	8.788.900	
03. 10. 055. 5. 548	Apoio a Proj.de Pesq.S.Agrop.- EMBRAPA/MA	-	-	1.530.000	1.530.000	
03. 10. 055. 5. 549	Apoio a Proj.de Des.Tecn.da FIOCRUZ/MS	-	1.714.000	75.000	1.789.000	
03. 10. 055. 5. 671	Apoio a Projetos de Desenv. Tecnol6gico	-	-	49.959.500	49.959.500	
03. 10. 055. 5. 672	Apoio a Projetos na Area de Energia	-	-	13.475.400	13.475.400	
03. 10. 055. 5. 674	Apoio a Projetos de Des. da Agropecuaria	-	-	26.215.300	26.215.300	
03. 10. 055. 5. 675	Apoio a Projetos na Area de Rec. Naturais	-	-	7.808.100	7.808.100	
03. 10. 056. 5. 677	Apoio a Proj.Desenv.Tecn.Empresa Nacional	-	-	30.614.000	30.614.000	
03. 10. 057. 5. 676	Apoio Proj.Area Infr.Cient.e Tecnol6gica	-	-	13.034.500	13.034.500	
03. 10. 055. 6. 234	Apoio a Programas em Ciencia e Tecnologia	-	-	16.216.749	16.216.749	
2.805	PROGRAMAS ESPECIAIS	0	10.905.725	0	10.905.725	
03. 10. 054. 7. 296	Progr. Des.Cient.e Tecn.para o Nordeste	-	10.905.725	-	10.905.725	
2.809	PME-PROGRAMA DE MOBILIZACAO ENERGETICA	0	0	78.028.000	78.028.000	
09. 09. 055. 7. 358	Prod.Biogas Aprov.do Lixo Outr.Detritos	-	-	5.000.000	5.000.000	
09. 09. 055. 7. 359	Des.e Exten.Tecn.para a Cons.de Energia	-	-	7.000.000	7.000.000	
09. 09. 055. 7. 360	Desenvolvimento Tecnol6gico da Biomassa	-	-	6.000.000	6.000.000	
09. 09. 055. 7. 361	Desenvolv.Tecnol6gico do Carvao Mineral	-	-	4.000.000	4.000.000	
09. 09. 055. 7. 363	Des.Tecn.e Util.de Celulas Fotovoltaicas	-	-	2.000.000	2.000.000	
09. 09. 055. 7. 364	Est.e Planej. Fontes Alternat.de Energia	-	-	1.000.000	1.000.000	
09. 09. 055. 7. 365	Sistemas de TROLEBUS	-	-	5.000.000	5.000.000	
09. 09. 055. 7. 366	Sistemas de Distribuicao de Gas	-	-	10.000.000	10.000.000	
09. 09. 055. 7. 367	Programas a Cargo da SEPLAN/PR	-	-	5.148.000	5.148.000	
09. 09. 059. 7. 368	Programa de Conserv. Energia - CONSERVE	-	-	30.000.000	30.000.000	
09. 09. 296. 7. 357	Est.Invent.Viab.dos Aprov.Hidroeletricos	-	-	2.880.000	2.880.000	
T O T A L		1.856.079.875	1.445.296.805	1.656.068.407	4.957.445.087	

FONTE: MCT/CNPq/SUP/COOE

NOTA:(*) ENTIDADES SUPERVISIONADAS

(DR1985PA.W

DESPESA REALIZADA DA UNIÃO

1986

EM CIÊNCIA E TECNOLOGIA

TABELA 16

DESPESA REALIZADA DA UNIAO EM C&T 1986

Recursos do Tesouro		Em Cz\$ 1.000,			
COD./FUNC.PROGRAMATICA	ORGAO/UNID.ORCAMENT/PROJETOS/ATIVIDADES	P+ES	O.CUSTEIOS	CAPITAL	TOTAL
1.100	PRESIDENCIA DA REPUBLICA	23.380	263.360	1.378.637	1.665.377
1.103	. CSN-CONSELHO DE SEGURANCA NACIONAL	0	0	670.000	670.000
03. 10. 055. 6. 234	Apoio a Programas em Ciencia e Tecnologia	-	-	670.000	670.000
1.105	. EMFA-ESTADO MAIOR DAS FORCAS ARMADAS	12.637	251.224	708.467	972.328
03. 10. 055. 5. 668	Missao Espacial Completa Brasileira-COBAE	12.637	201.405	677.089	891.131
03. 10. 055. 2. 268	Desenvolvimento de Pesquisas	-	49.819	31.378	81.197
1.106	. ESG-ESCOLA SUPERIOR DE GUERRA	10.743	12.136	169	23.048
06. 09. 206. 2. 482	Estudos Relacionados a Seguranca Nuclear	10.743	12.136	169	23.048
1.112	. HFA-HOSPITAL DAS FORCAS ARMADAS	0	0	1	1
13. 75. 054. 4. 731	Pesquisas Biomedicas	-	-	1	1
1.200	MINISTERIO DA AERONAUTICA	400.921	129.723	13.271	543.915
1.201	. MINISTERIO DA AERONAUTICA	0	90.293	8.743	99.036
16. 10. 054. 1. 036	Pesquisas e Desenvolvimento Aeroespacial	-	84.278	8.743	93.021
16. 10. 054. 2. 292	Funcionamento dos Orgaos de P&D	-	315	-	315
06. 26. 160. 4. 428		-	5.700	-	5.700
1.203	. CTA-CENTRO TECNICO AEROESPACIAL	400.921	39.430	4.528	444.879
06. 10. 056. 2. 268	Desenvolvimento de Pesquisas	400.921	39.430	4.528	444.879
1.300	MINISTERIO DA AGRICULTURA	1.174.601	1.243.633	501.807	2.920.041
1.302	. SG-SECRETARIA GERAL/MA	0	0	7.603	7.603
04. 09. 057. 4. 720	Informacao e Documentacao Agricola	-	-	7.603	7.603
1.307	. SNAD-SECR. NAC. DE DEFESA AGROPECUARIA	753	37.810	14.965	53.528
04. 14. 075. 5. 193	Desenv.do Sistema Lab.de Apoio Vegetal	295	13.863	5.657	19.815
04. 15. 087. 3. 604	Desenv.do Sistema Lab.de Apoio Animal	458	23.947	9.308	33.713
1.309	. SNAP-SECRET. NAC. PRODUCAO AGROPECUARIA	728	14.901	42	15.671
04. 15. 055. 4. 043	Melhoramento Zootecnico	458	7.578	-	8.036
04. 17. 105. 4. 049	Coord.da Polit.de Conserv.do Solo e Agua	270	7.323	42	7.635
1.310	. CEPLAC-COM.EXEC.PLANO LAVOURA CACAUEIRA	0	1.624	0	1.624
04. 40. 206. 6. 522	Contribuicao ao Fundo Geral do Cacau	-	1.624	-	1.624
1.312	. INEMET-INST. NACIONAL DE METEOROLOGIA	18.748	17.424	10.896	47.068
04. 10. 021. 2. 463	Manutencao dos Servicos Meteorologicos	18.650	11.026	432	30.108
04. 10. 059. 1. 599	Fortalecimento da Rede Meteorol.Nacional	98	6.398	10.464	16.960
1.341	. CENEA-CENTRO NAC.DE ENGENHARIA AGRICOLA	13.113	5.590	10.682	29.385
04. 10. 078. 4. 441	Coordenacao e Operacao do CENEA	13.113	5.590	10.682	29.385
4.302	* SUDEPE-SUPERINT. DO DESENV. DA PESCA	2.011	21.809	74.133	97.953
04. 15. 055. 5. 048	Desenvolvimento Pesqueiro	2.011	21.809	74.133	97.953

. DESPESA REALIZADA DA UNIAO EM C&T 1986

Recursos do Tesouro					Em Cz\$ 1.000,	
COD./FUNC.PROGRAMATICA	ORGAO/UNID.ORCAMENT/PROJETOS/ATIVIDADES	P+ES	O.CUSTEIOS	CAPITAL	TOTAL	
4.306	* EMBRAPA-EMPR. BRAS.DE PESQ.AGROPECUARIA	1.003.063	424.851	347.033	1.774.947	
04. 08. 206. 2. 023	Capitacao de Recursos Humanos	-	7.531	-	7.531	
04. 10. 021. 6. 361	Coord.do Sist. Coop.de Pesq. Agropecuaria	166.226	108.929	-	275.155	
04. 10. 055. 7. 115	Geracao e Dif.de Tecn. Setor Agropecuario	836.837	299.991	347.033	1.483.861	
15. 84. 494. 2. 060	Contribuicao para a Formacao do PASEP	-	8.400	-	8.400	
4.310	* EMBRATER-EMP.BRAS. ASS.TEC. E EXT.RURAL	111.254	719.624	7.000	837.878	
04. 18. 021. 4. 407	Coord.de Assist. Tecnica e Extensao Rural	111.254	-	7.000	118.254	
04. 18. 057. 5. 572	Difusao de Tec.Adequada ao Semi-Arido	-	3.988	-	3.988	
04. 18. 057. 4. 096	Sist.Bras.de Assist.Tecnica e Ext.Rural	-	715.636	-	715.636	
4.315	* COALBRA-COQUE E ALCOOL DA MADEIRA S.A.	24.931	0	29.453	54.384	
04. 10. 266. 6. 437	Des.Tec.Op.Un.Prod.Etanol Mad.Uberlandia	24.931	-	29.453	54.384	
1.500	MINISTERIO DA EDUCACAO E CULTURA	1.512.691	749.245	715.101	2.977.037	
1.519	. INEP-INST.NAC. EST. E PESQ. EDUCACIONAIS	8.843	12.398	417	21.658	
08. 10. 021. 4. 364	Coord.e Man.de Servicos Administrativos	8.843	517	65	9.425	
08. 10. 031. 6. 116	Contr.ao Fundo Esp.Est.Pesq.Educacionais	-	6	5	11	
08. 10. 057. 1. 059	Des. das Inform.Docum. e Bibliograficas	-	2.652	347	2.999	
08. 10. 057. 1. 332	Estimulo a Est. e Pesquisas Educacionais	-	9.223	-	9.223	
1.520	. CEDATE-CENTRO DES. APOIO TEC.A EDUCACAO	0	0	1	1	
08. 10. 055. 6. 269	Est.Pesq.Apl.I.F.Apl.Educ.Cult.Desportos	-	-	1	1	
1.521	. CAPES-COORD. APERF. PESS. NIV. SUPERIOR	6.952	624.775	39.213	670.940	
08. 44. 021. 2. 578	Manutencao da CAPES	6.952	3.334	267	10.553	
08. 44. 206. 4. 424	Des.Cientifico e Formacao de Rec. Humanos	-	511.985	-	511.985	
08. 44. 206. 6. 277	Apoio Inst.e Fom. Cursos de Pos-Graduacao	-	109.456	38.946	148.402	
4.502	* FNDE-FUNDO NAC. DE DES. DA EDUCACAO	0	9.900	0	9.900	
08. 44. 206. 6. 327	Coord.Contr.Qual.Acucar Nivel Industrial	-	9.900	-	9.900	
4.500	* IFES-INST. FEDERAIS DE ENSINO SUPERIOR	1.496.896	102.172	675.470	2.274.538	
08. 44. 054. 2. 268	Desenvolvimento de Pesquisas	223.422	12.391	145.595	381.408	
08. 44. 055. 2. 268	Desenvolvimento de Pesquisas	658.588	3.629	211.400	873.617	
08. 44. 206. 4. 424	Desenv. Cientifico e Fom. de Rec.Humanos	614.886	86.152	318.475	1.019.513	
1.600	MINISTERIO DO EXERCITO	0	86.648	15.815	102.463	
1.601	. ESTADO MAIOR DO EXERCITO	0	86.648	15.815	102.463	
03. 10. 021. 7. 416	Avaliacao Tecnico-operacional	-	962	335	1.297	
03. 10. 055. 7. 345	Pesq. nas Areas de Doutrina e de Pessoal	-	519	6	525	
03. 10. 056. 5. 630	Desenvolvimento de Meios Militares	-	69.910	13.297	83.207	
03. 10. 057. 5. 631	Difusao da Informacao em C&T	-	4.815	340	5.155	
03. 10. 058. 5. 632	Realizacao de Ensaio e Testes	-	2.347	273	2.620	
03. 10. 058. 5. 633	Conhecimento do Meio Ambiente	-	52	4	56	
03. 10. 058. 5. 634	Pos-graduacao de Engenheiros Militares	-	516	166	682	
03. 10. 058. 5. 636	Registro de Marcas e Patentes	-	55	2	57	
03. 10. 058. 5. 635	Normatizacao e Padronizacao	-	30	191	221	
03. 10. 058. 6. 454	Coordenacao do Programa de C&T	-	3.524	490	4.014	
06. 28. 054. 5. 019	Pesquisa Fundamental na Area de Material	-	88	37	125	
06. 28. 055. 5. 629	Pesquisa Aplicada na Area de Material	-	602	143	745	
08. 44. 206. 4. 615	Aperfeiçoamento e Altos Estudos Militares	-	3.228	531	3.759	

DESPESA REALIZADA DA UNIAO EM C&T 1986

Em Cz\$ 1.000,

Recursos do Tesouro					
COD./FUNC.PROGRAMATICA	ORGAO/UNID.ORCAMENT/PROJETOS/ATIVIDADES	P+ES	O.CUSTEIOS	CAPITAL	TOTAL
1.800	MINISTERIO DA INDUSTRIA E DO COMERCIO	289.029	221.473	126.525	637.027
1.809	. INT-INSTITUTO NACIONAL DE TECNOLOGIA	48.957	15.198	2.822	66.977
11. 07. 217. 2. 023	Capacitacao de Recursos Humanos	-	299	-	299
11. 10. 055. 2. 148	Promocao e Orient. do Desenv. Tecnologico	48.957	12.017	1.082	62.056
11. 10. 055. 7. 127	Desenvolvimento de Tecnologia Industrial	-	2.882	1.740	4.622
1.812	. STI-SECRETARIA DE TECNOLOGIA INDUSTRIAL	30.558	105.176	19.709	155.443
11. 07. 217. 2. 023	Capacitacao de Recursos Humanos	-	358	-	358
11. 10. 021. 2. 228	Coord.Supervisao da Politica Tecnologica	30.558	7.237	420	38.215
11. 10. 055. 5. 457	Apoio a Proj.Des.Tecn.do Setor Industrial	-	39.454	349	39.803
11. 10. 055. 7. 369	Progr.Pesq.Des.Tecn.na Area de Energia	-	23.100	17.500	40.600
11. 10. 055. 6. 314	Contribuicao ao FUNAT	-	35.027	1.440	36.467
4.802	* IAA-INSTITUTO DO ACUCAR E DO ALCOOL	107.205	27.000	2.577	136.782
04. 10. 055. 6. 374	Des.de Tecn.Agric.Melhoram.Cana-de-Acucar	107.205	25.094	1.927	134.226
11. 62. 058. 4. 787	Coord.Contr.Qual.Alcool Nivel Industrial	-	1.906	650	2.556
4.803	* IBC-INSTITUTO BRASILEIRO DO CAFE	97	1.748	231	2.076
04. 10. 054. 1. 586	Implem.Obr.N.Pesq.Cafeeiras/Campinas-SP	97	1.748	231	2.076
4.805	* SUDHEVEA-SUPERINTENDENCIA DA BORRACHA	0	54.181	0	54.181
04. 10. 056. 5. 761	Incen. Prod.Borracha Natural - PROBOR III	-	22.379	-	22.379
04. 18. 057. 5. 761	Incen. Prod.Borracha Natural - PROBOR III	-	31.802	-	31.802
4.812	* INMETRO-INST.NAC.METROL.QUAL.INDUSTRIAL	102.212	18.170	101.186	221.568
11. 07. 217. 2. 023	Capacitacao de Recursos Humanos	80	300	-	380
11. 10. 025. 3. 374	Constr.Laboratorio Nacional de Metrologia	-	600	98.186	98.786
11. 10. 375. 4. 622	Man.Sist.Nac.Metr.Normal.Qual.Industrial	102.132	17.270	3.000	122.402
1.900	MINISTERIO DO INTERIOR	0	0	49	49
4.901	* DNOCS-DEP.NAC.DE OBRAS CONTRA AS SECAS	0	0	49	49
07. 10. 055. 5. 317	Des. de Pesq. Hidraulicas e Hidrologicas	-	-	42	42
07. 18. 054. 1. 600	Desenvolvimento de Pesquisa Agropecuaria	-	-	7	7
2.000	MINISTERIO DA JUSTICA	402	4.549	312	5.263
2.002	. SECRETARIA GERAL/MJ	-	163	0	163
03. 10. 045. 5. 524	Plan.Nac.Comb.Violencia e a Criminalidade	-	163	-	163
2.010	. DENATRAN-DEPART. NACIONAL DE TRANSITO	-	305	0	305
06. 10. 056. 4. 740	Pesquisas de Seguranca de Transito	-	305	-	305
5.001	* FUNDACAO PETRONIO PORTELLA	402	4.081	312	4.795
03. 10. 055. 6. 232	Estudos e Pesquisas na Area do Direito	402	4.081	312	4.795

DESPESA REALIZADA DA UNIAO EM C&T 1986

Recursos do Tesouro					Em Cz\$ 1.000,	
COD./FUNC.PROGRAMATICA	ORGAO/UNID.ORCAMENT/PROJETOS/ATIVIDADES	P+ES	O.CUSTEIOS	CAPITAL	TOTAL	
2.100	MINISTERIO DA MARINHA	32.909	14.963	169.934	217.806	
2.101	. SGM-SECRETARIA GERAL DA MARINHA	32.909	14.963	169.934	217.806	
03. 10. 056. 7. 398	Desenvolvimento de Meios Flutuantes	-	-	88.201	88.201	
06. 10. 054. 2. 268	Desenvolvimento de Pesquisas	32.909	14.963	5.054	52.926	
03. 10. 055. 7. 019	Programa Setorial de Recursos do Mar	-	-	42.490	42.490	
03. 10. 055. 7. 020	Missao Antartica	-	-	34.189	34.189	
2.200	MINISTERIO DAS MINAS E ENERGIA	293.707	156.262	1.972.300	2.422.269	
2.202	. SECRETARIA GERAL/MME	0	0	1.972.300	1.972.300	
09. 10. 035. 1. 759	Partic.da Uniao no Capital da NUCLEBRAS	-	-	1.972.300	1.972.300	
5.201	* CNEN-COMISS.NACIONAL DE ENERGIA NUCLEAR	293.707	156.262	0	449.969	
09. 10. 021. 2. 169	Coord.Polit. Nacional de Energia Nuclear	293.707	49.094	-	342.801	
09. 10. 054. 6. 088	Desenv. de Competencia na Area Nuclear	-	31.836	-	31.836	
09. 10. 055. 6. 089	Pesquisa e Desenvol. no Campo Nuclear	-	20.754	-	20.754	
09. 10. 206. 5. 342	Form.Rec.Humanos S. Nuclear - PRONUCLEAR	-	7.201	-	7.201	
09. 10. 456. 2. 172	Seguranca Nuclear	-	44.749	-	44.749	
15. 84. 494. 2. 060	Contribuicao para a Formacao do PASEP	-	2.628	-	2.628	
2.300	MIN. DA PREVIDENCIA E ASSISTENCIA SOCIAL	0	72	0	72	
2.302	. SECRETARIA GERAL/MPAS	0	72	0	72	
15. 10. 055. 2. 268	Desenvolvimento de Pesquisas	-	72	-	72	
2.400	MINISTERIO DAS RELACOES EXTERIORES	0	3.544	18	3.562	
2.401	. MINISTERIO DAS RELACOES EXTERIORES	-	3.544	18	3.562	
12. 72. 057. 6. 036	Dissem.e Coleta Inform.Cient.Tecnologicas	-	3.544	18	3.562	
2.500	MINISTERIO DA SAUDE	98.214	42.512	65.600	206.326	
2.502	. SECRETARIA GERAL/MS	0	1.191	10.418	11.609	
13. 09. 055. 6. 282	Est. de Politica e Planejamento de Saude	-	239	9.912	10.151	
13. 09. 055. 6. 283	Descr.e Anal.de Agravos e Riscos a Saude	-	52	204	256	
13. 75. 057. 6. 094	Operac. Acoes em Doc.Tecnico-Cientifica	-	900	302	1.202	
2.509	. SUCAM-SUP.DE CAMPANHAS DE SAUDE PUBLICA	0	496	95	591	
13. 75. 055. 6. 284	Tecnol.Apropriada de Processos e Produtos	-	160	32	192	
13. 75. 055. 6. 285	Contr.e Errad.de Vetores e Reservatorios	-	336	63	399	
5.501	* FIOCRUZ-FUNDACAO OSVALDO CRUZ	75.441	35.583	42.588	153.612	
13. 75. 054. 6. 288	Estudos Biomedicos Fundamentais	54.969	8.698	354	64.021	
13. 75. 055. 5. 543	Infra-estrutura em Ciencia e Tecnologia	-	-	39.114	39.114	
13. 75. 055. 6. 283	Descr.e Anal.de Agravos e Riscos a Saude	13.508	16.461	2.524	32.493	
13. 75. 057. 6. 094	Operac. Acoes em Doc.Tecnico-Cientifica	6.964	10.424	596	17.984	
5.502	* FSESP-FUND.SERVICOS DE SAUDE PUBLICA	16.972	4.338	12.477	33.787	
13. 75. 055. 5. 311	Constr. Nova Sede do Inst. Evandro Chagas	894	882	12.330	14.106	
13. 75. 055. 6. 283	Descr.e Anal.de Agravos e Riscos a Saude	16.078	3.456	147	19.681	

DESPESA REALIZADA DA UNIAO EM C&T 1986

Em Cz\$ 1.000,

Recursos do Tesouro		P+ES	O.CUSTEIOS	CAPITAL	TOTAL
COD./FUNC.PROGRAMATICA	ORGAO/UNID.ORCAMENT/PROJETOS/ATIVIDADES				
5.503	* INAN-INST.NAC.DE ALIMENTACAO E NUTRICAO	0	258	22	280
13. 75. 055. 6. 283	Descr.e Anal.de Agravos e Riscos a Saude	-	245	-	245
13. 75. 057. 6. 145	Sistema de Comunicacao e Informacao	-	13	22	35
5.505	* FPS-FUNDACAO DAS PIONEIRAS SOCIAIS	5.801	646	0	6.447
13. 75. 055. 6. 160	P&D Protot.de Equip.Medico-Hospitalares	5.801	646	-	6.447
5.600	MINISTERIO DO TRABALHO	0	966	0	966
5.601	* FUNDACENTRO-FUND.J.D.F.SEG.MED.TRABALHO	0	966	0	966
14. 79. 021. 4. 364	Coord.e Manuf. Servicos Administrativos	-	966	-	966
5.700	MINISTERIO DOS TRANSPORTES	103.157	3.210	27.833	134.200
5.704	* DNER-DEPART.NAC. DE ESTRADAS DE RODAGEM	0	0	27.833	27.833
16. 88. 055. 1. 713	Estudos e Projetos para Setor Rodoviario	-	-	27.833	27.833
5.707	* GEIPOT-EMPR.BRAS.PLANEJ. DE TRANSPORTES	103.157	3.210	0	106.367
16. 09. 045. 6. 184	Est.e Pesq. para o Planej. de Transportes	103.157	3.210	-	106.367
2.800	ENCARGOS GERAIS DA UNIAO	0	409.017	516.233	925.250
2.805	. PROGRAMAS ESPECIAIAS	0	63.700	25.300	89.000
03. 10. 054. 7. 296	Progr. Des.Cient.e Tecn.para o Nordeste	-	63.700	25.300	89.000
2.809	. PME-PROGRAMA DE MOBILIZACAO ENERGETICA	0	345.317	490.933	836.250
09. 09. 055. 7. 359	Des.e Exten.Tecn.para a Cons.de Energia	-	-	67.200	67.200
09. 09. 055. 7. 360	Desenvolvimento Tecnologico da Biomassa	-	-	11.873	11.873
09. 09. 055. 7. 361	Desenvolv.Tecnologico do Carvao Mineral	-	-	13.400	13.400
09. 09. 055. 7. 368	Programa de Conserv. Energia - CONSERVE	-	330.000	-	330.000
09. 09. 055. 7. 375	Progr.de Pesq.Des.Tecn.na Area de Energia	-	-	7.000	7.000
09. 09. 055. 7. 376	Progr.de Difusao Tecn. na Area de Energia	-	-	2.940	2.940
09. 09. 055. 7. 377	Progr.de Biomassa do Min.da Agricultura	-	-	1.278	1.278
09. 09. 055. 7. 378	Programa de Inventario Florestal	-	-	1.400	1.400
09. 09. 055. 7. 381	Tecn.Ind.Cons.uso de Energet.Alternativos	-	15.317	2.703	18.020
09. 09. 055. 7. 383	Sist.Bas.Est./Pilhas-Lavador de Capivari	-	-	33.469	33.469
09. 09. 055. 7. 390	Fundo de Barril	-	-	128.800	128.800
09. 09. 055. 7. 526	Conservacao de Energia Eletrica	-	-	112.350	112.350
09. 09. 055. 7. 527	Vapor Eletrotermico	-	-	14.000	14.000
09. 09. 055. 7. 528	Sistema de Distr.e Gas da Regiao Nordeste	-	-	49.000	49.000
09. 09. 055. 7. 531	Estudos e Pesquisas em Energia Eletrica	-	-	33.300	33.300
09. 09. 055. 7. 532	Estudos e Pesquisas em Energia Solar	-	-	7.600	7.600
16. 91. 056. 7. 529	Progr.Nac.Ut.Gas Nat.Trasp.Col.Urb/GASURB	-	-	4.620	4.620
3.400	MINISTERIO DA CULTURA	24.670	3.136	2.400	30.206
6.401	* FCRB-FUNDACAO CASA DE RUI BARBOSA	4.602	364	450	5.416
08. 48. 055. 7. 418	Des.Dif.Inv.Areas de Filol.Cienc.Humanas	4.602	364	450	5.416
6.402	* FJN - FUNDACAO JOAQUIM NABUCO	20.068	2.772	1.950	24.790
08. 48. 055. 6. 455	Des.Div.Invest.em Cienc.Sociais e Humanas	12.501	700	70	13.271
08. 48. 057. 6. 456	Trat.Dif.Inform.Cult.Cient.e Tecnologica	7.567	2.072	1.880	11.519

DESPESA REALIZADA DA UNIAO EM C&T 1986

Recursos do Tesouro					Em Cz\$ 1.000,	
COD./FUNC.PROGRAMATICA	ORGAO/UNID.ORCAMENT/PROJETOS/ATIVIDADES	P+ES	O.CUSTEIOS	CAPITAL	TOTAL	
3.500	MINISTERIO DO DES.URBANO E MEIO AMBIENTE	0	6.578	1.995	8.573	
3.508	.SEMA-SECRETARIA ESPEC.DO MEIO AMBIENTE	0	6.578	1.995	8.573	
13. 77. 059. 5. 740	Impl. e Ampliacao de Estacoes Ecologicas	-	3.739	1.995	5.734	
13. 77. 059. 6. 310	Operacionalizacao das Estacoes Ecologicas	-	2.423	-	2.423	
13. 77. 059. 6. 526	Implem.Sistema Nacional do Meio Ambiente	-	416	-	416	
3.600	MINISTERIO DA CIENCIA E TECNOLOGIA	924.731	1.319.388	1.832.639	4.076.758	
3.601	.GABINETE DO MINISTRO/MCT	5.833	4.074	0	9.907	
03. 10. 020. 2. 001	Assessoramento Superior	5.103	3.178	-	8.281	
03. 10. 020. 2. 002	Assess.Relac.a Assuntos de Nat.Juridica	354	-	-	354	
03. 10. 020. 6. 493	Coordenacao e Manutencao do CONIN	-	2	-	2	
03. 10. 057. 6. 494	Cooperacao Internacional em C&T	376	894	-	1.270	
3.602	. SECRETARIA GERAL/MCT	4.043	31.808	1.664.312	1.700.163	
	. FNDCT-FUNDO NAC.DES.CIENT.E TECNOLOGICO	0	25.713	1.137.393	1.163.106	
03. 10. 021. 6. 503	Contribuicao ao FNDCT	-	25.606	-	25.606	
03. 10. 045. 6. 503	Contribuicao ao FNDCT	-	-	117.532	117.532	
03. 10. 054. 6. 503	Contribuicao ao FNDCT	-	-	378.338	378.338	
03. 10. 055. 6. 496	Planej.Estrategico em Novas Tecnologias	-	107	-	107	
03. 10. 055. 6. 503	Contribuicao ao FNDCT	-	-	489.971	489.971	
03. 10. 056. 6. 503	Contribuicao ao FNDCT	-	-	123.370	123.370	
03. 10. 057. 6. 503	Contribuicao ao FNDCT	-	-	28.182	28.182	
	. PADCT-PR.APOIO DES.CIENT.E TECNOLOGICO	0	0	365.574	365.574	
03. 10. 055. 7. 369	Progr.Apoio Des.Cientifico e Tecnologico	-	-	311.772	311.772	
03. 10. 055. 7. 369	Progr.Apoio Des.Cientifico e Tecnologico	-	-	53.802	53.802	
	. FINEP-FINANCIADORA DE EST. E PROJETOS	0	0	157.798	157.798	
03. 10. 035. 1. 776	Participacao da Uniao no Capital da FINEP	-	-	157.798	157.798	
	. OUTROS	4.043	6.095	3.547	13.685	
03. 10. 020. 6. 497	Est.Planej.Pol.Cientifica e Tecnologica	-	117	-	117	
03. 10. 020. 7. 497	Impl.Com.Incent.Des.Cient.e Tecnologico	-	173	-	173	
03. 10. 031. 7. 499	Apoio a Instit.Cientificas e Tecnologicas	-	665	-	665	
03. 10. 031. 7. 500	Apoio Instit. aos Planos Estaduais em C&T	-	882	-	882	
03. 10. 040. 2. 005	Coordenacao do Planejamento	3.947	1.840	-	5.787	
03. 10. 055. 6. 495	Coordenacao das Acoes de Biotecnologia	96	1.174	3.547	4.817	
03. 10. 055. 6. 496	Planej. Estrategico em Novas Tecnologias	-	698	-	698	
03. 10. 056. 7. 501	Modern. Tecnologica no Setor Industrial	-	270	-	270	
03. 10. 057. 7. 498	Impl.de Centros de Aplicacao Tecnologica	-	276	-	276	
3.604	. SECRETARIA CONTROLE INTERNO/MCT	2.179	510	1.122	3.811	
03. 10. 024. 2. 065	Servicos de Proc.de Dados e Informacoes	-	114	1.122	1.236	
03. 10. 032. 2. 011	Administracao Financeira e Contabilidade	2.179	396	-	2.575	
3.605	. DIVISAO DE SEGURANCA E INFORMACAO/MCT	476	0	0	476	
03. 10. 169. 2. 023	Capacitacao de Recursos Humanos	476	-	-	476	

DESPESA REALIZADA DA UNIAO EM C&T 1986

Recursos do Tesouro					Em Cz\$ 1.000,	
COD./FUNC.PROGRAMATICA	ORGAO/UNID.ORCAMENT/PROJETOS/ATIVIDADES	P+ES	O.CUSTEIOS	CAPITAL	TOTAL	
3.606	. DEPARTAMENTO DE ADMINISTRACAO/MCT	953	19.338	2.367	22.658	
03. 10. 021. 4. 364	Coord.e Manut.de Servicos Administrativos	953	19.338	2.367	22.658	
3.607	. DEPARTAMENTO DE PESSOAL/MCT	963	29	3	995	
03. 10. 021. 2. 010	Administracao de Pessoal	963	29	-	992	
03. 10. 217. 2. 023	Capacitacao de Recursos Humanos	-	-	3	3	
3.608	. SEI-SECRETARIA ESPECIAL DE INFORMATICA	102.227	33.443	9.760	145.430	
03. 10. 020. 4. 076	Coord.e Acomp.da Polit.Nac.de Informatica	32.360	9.303	368	42.031	
03. 10. 020. 6. 229	Contribuicao ao FAI	-	12.288	4.454	16.742	
03. 10. 021. 6. 498	Manutencao e Operacao do CTI	69.867	11.852	4.938	86.657	
3.609	. COCAR-COMISSAO DE CARTOGRAFIA	0	844	6.237	7.081	
03. 09. 044. 6. 237	Dinamizacao da Cartografia	-	844	6.237	7.081	
3.610	. INPE-INSTITUTO DE PESQUISAS ESPACIAIS	389.440	88.408	5.668	483.516	
03. 10. 021. 4. 364	Coord.e Manut.de Servicos Administrativos	389.440	58.640	3.153	451.233	
03. 10. 055. 6. 527	Des.Pesq.Ciencia Espacial e da Atmosfera	-	6.461	1.106	7.567	
03. 10. 055. 6. 528	Des.e Aplicacoes de Tecnologias Espaciais	-	23.307	1.409	24.716	
6.601	* CNPq-CONS.NAC. DES.CIENT. E TECNOLOGICO	418.617	1.140.934	143.170	1.702.721	
03. 10. 020. 6. 213	Coordenacao e Supervisao do SNDCT	181.962	37.205	1.025	220.192	
03. 10. 021. 2. 013	Coordenacao dos Servicos Administrativos	-	746	2.329	3.075	
03. 10. 054. 6. 211	Fomento a Pesquisa Fundamental	-	235.998	103.192	339.190	
03. 10. 055. 6. 214	Atividades a Cargo do CNPq/Institutos	209.965	91.011	36.099	337.075	
03. 10. 057. 2. 245	Difusao de Informacao em C&T	22.907	18.575	525	42.007	
03. 10. 206. 6. 511	Conc.Bolsas Est.Mestr.Dout.Pos-doutorado	-	400.333	-	400.333	
03. 10. 235. 4. 658	Concessao de Bolsas de Est.e de Pesquisa	-	345.669	-	345.669	
03. 10. 494. 2. 060	Contribuicao para a Formacao do PASEP	-	11.397	-	11.397	
03. 10. 495. 2. 015	Encargos com Inativos e Pensionistas	3.783	-	-	3.783	
T O T A L		4.878.412	4.658.279	7.340.469	16.877.160	

FONTE: MCT/CNPq/SUP/COOE

(DR1986PA.W

NOTA:(*) ENTIDADES SUPERVISIONADAS

DESPESA REALIZADA DA UNIÃO

1987

EM CIÊNCIA E TECNOLOGIA

TABELA 17

DESPEZA REALIZADA DA UNIAO EM C&T 1987

Recursos do Tesouro				Em Cz\$ 1.000,00	
COD./FUNC.PROGRAMATICA	ORGAO/UNID.ORCAMENT/PROJETOS/ATIVIDADES	P+ES	O.CUSTEIOS	CAPITAL	TOTAL
11.000	PRESIDENCIA DA REPUBLICA	1.474.518	3.482.212	226.622	5.183.352
11.102	. CSN-CONSELHO DE SEGURANCA NACIONAL	0	2.700.000	0	2.700.000
03. 10. 055. 1. 041	Apoio a Projetos em Ciencia e Tecnologia	-	2.700.000		2.700.000
11.104	. EMFA-ESTADO MAIOR DAS FORCAS ARMADAS	40.085	78.295	19.259	137.639
03. 10. 055. 1. 229	Desenvolvimento de Satelites	-	-	-	0
03. 10. 055. 1. 231	Des. de Veiculos Lancadores de Satelites	17.800	-	-	17.800
03. 10. 055. 2. 052	Desenvolvimento de Pesquisas	-	32.195	5.265	37.460
03. 10. 523. 1. 230	Constr. Campo de Lancamento de Alcantara	6.640	-	10.054	16.694
06. 09. 206. 2. 298	Manutencao da ESG	15.645	46.100	3.940	65.685
11.203	* DNOCS-DEP.NAC.DE OBRAS CONTRA AS SECAS	0	570	230	800
07. 10. 055. 1. 212	Des. de Pesq. Hidraulicas e Hidrologicas	-	-	50	50
07. 18. 054. 1. 213	Geracao e Adaptacao de Tecnologia	-	570	180	750
11.501	* CNEN-COMISS.NACIONAL DE ENERGIA NUCLEAR	1.434.433	703.347	207.133	2.344.913
09. 10. 021. 2. 008	Coord.e Manut.Servicos Administrativos	1.434.433	217.205	27.690	1.679.328
09. 10. 054. 2. 406	Desenv. de Competencia na Area Nuclear	-	124.446	13.462	137.908
09. 10. 055. 2. 407	Pesquisa e Desenvolvimento na Area Nuclear	-	59.446	37.785	97.231
09. 10. 217. 2. 007	Capitacao de Recursos Humanos	-	23.756	130	23.886
09. 10. 456. 2. 408	Seguranca Nuclear	-	272.894	128.066	400.960
15. 84. 494. 2. 060	Contribuicao para a Formacao do PASEP	-	5.600	-	5.600
12.000	MINISTERIO DA AERONAUTICA	39.435	3.769.221	2.034.257	5.842.913
12.101	. MINISTERIO DA AERONAUTICA	39.435	3.769.221	2.034.257	5.842.913
06. 10. 054. 2. 102	Funcionamento dos Orgaos de P&D	-	16.430	3.442	19.872
16. 10. 054. 1. 037	Pesquisa e Desenvolvimento Aeroespacial	-	179.778	24.902	204.680
06. 26. 160. 1. 042	Desenvolvimento do AM-X	-	3.295.665	543.799	3.839.464
03. 10. 055. 1. 231	Des. de Veiculos Lancadores de Satelites	39.435	209.946	627.899	877.280
03. 10. 055. 2. 052	Desenvolvimento de Pesquisas	-	20.658	13.197	33.855
03. 10. 523. 1. 230	Constr. Campo de Lancamento de Alcantara	-	44.320	806.985	851.305
03. 10. 044. 2. 689	Coord.e Exec.da Pol.Cartografica Nacional	-	2.424	14.033	16.457

DESPESA REALIZADA DA UNIAO EM C&T 1987

Recursos do Tesouro		Em Cz\$ 1.000,00			
COD./FUNC.PROGRAMATICA	ORGAO/UNID.ORCAMENT/PROJETOS/ATIVIDADES	P+ES	O.CUSTEIOS	CAPITAL	TOTAL
13.000	MINISTERIO DA AGRICULTURA	4.286.382	4.139.644	943.684	9.369.710
13.102	SG-SECRETARIA GERAL/MA	0	7.557	0	7.557
04. 09. 057. 2. 145	Informacao e Documentacao Agricola	-	7.557	-	7.557
13.107	SNAD-SECR. NAC. DE DEFESA AGROPECUARIA	9.035	241.408	18.170	268.613
04. 14. 075. 2. 150	Desenv.do Sistema Lab.de Apoio Vegetal	535	31.506	5.770	37.811
04. 15. 087. 2. 152	Desenv.do Sistema Lab.de Apoio Animal	8.500	209.902	12.400	230.802
13.109	SNAP-SECRET. NAC. PRODUCAO AGROPECUARIA	322	7.776	35.124	43.222
04. 09. 055. 1. 382	Biomassa Energetica	-	6.000	25.000	31.000
04. 17. 105. 2. 161	Conservacao do Solo e Agua	322	1.776	10.124	12.222
13.111	INEMET-INST. NACIONAL DE METEOROLOGIA	53.163	46.602	73.826	173.591
04. 10. 021. 2. 008	Coord.e Man.dos Servicos Administrativos	52.769	23.097	3.008	78.874
04. 10. 059. 1. 046	Modernizacao do Sistema Meteorologico	-	16.283	70.818	87.101
04. 10. 059. 2. 144	Operacao dos Sistemas Meteorologicos	394	7.222	-	7.616
13.112	CENEA-CENTRO NAC.DE ENGENHARIA AGRICOLA	52.037	20.652	11.225	83.914
04. 10. 021. 2. 008	Coord.e Man.dos Servicos Administrativos	51.917	13.163	9.817	74.897
04. 10. 059. 2. 163	Des.Tecnologico da Engenharia Agricola	100	4.700	1.200	6.000
04. 10. 059. 2. 144	Operacao dos Sistemas Meteorologicos	20	2.789	208	3.017
13.201	* SUDEPE-SUPERINT. DO DESENV. DA PESCA	800	7.200	10.135	18.135
04. 15. 055. 2. 215	Pesquisa Pesqueira	800	7.200	10.135	18.135
13.203	* EMBRAPA-EMPR. BRAS.DE PESQ.AGROPECUARIA	3.861.463	1.335.630	565.120	5.762.213
04. 10. 021. 2. 167	Coord.do Sist. Coop.de Pesq. Agropecuaria	1.054.796	110.800	-	1.165.596
04. 10. 055. 1. 048	Infra-estrutura de Pesquisa Agropecuaria	2.215.015	888.130	502.400	3.605.545
04. 10. 055. 2. 168	Pesquisa em Regioes Especiais	591.652	262.700	50.000	904.352
04. 10. 217. 2. 007	Capacitacao de Recursos Humanos	-	52.600	-	52.600
15. 84. 494. 2. 060	Contribuicao para a Formacao do PASEP	-	21.400	-	21.400
09. 09. 055. 1. 363	Pesq.e Des.Tecnologico na Area de Energia	-	-	8.470	8.470
09. 09. 055. 1. 381	Difusao Tecnologica na Area de Energia	-	-	2.950	2.950
09. 09. 055. 1. 382	Biomassa Energetica	-	-	1.300	1.300

DESPESA REALIZADA DA UNIAO EM C&T 1987

Em Cz\$ 1.000,00

Recursos do Tesouro					
COD./FUNC.PROGRAMATICA	ORGAO/UNID. ORCAMENT/PROJETOS/ATIVIDADES	P+ES	O.CUSTEIOS	CAPITAL	TOTAL
13.205	* EMBRATER-EMP.BRAS. ASS.TEC. E EXT.RURAL	309.562	2.472.819	230.084	3.012.465
04. 18. 021. 2. 210	Coord.e Man.da Ass.Tecn.e Extensao Rural	309.562	47.322	57.670	414.554
04. 18. 111. 1. 080	Difusao Tecnologica da Energizacao Rural	-	1.700	-	1.700
04. 18. 111. 2. 211	Sist.Bras.de Assist.Tecnica e Ext.Rural	-	2.423.797	172.414	2.596.211
15.000	MINISTERIO DA EDUCACAO E CULTURA	3.904.293	4.422.388	95.792	8.422.473
15.114	. INEP-INST.NAC. EST. E PESQ. EDUCACIONAIS	28.742	103.011	6.538	138.291
08. 10. 021. 2. 008	Coord.e Man.de Servicos Administrativos	28.742	3.535	6.019	38.296
08. 10. 031. 2. 200	Contr.ao Fundo Esp.Est.Pesq.Educacionais	-	10	2	12
08. 10. 057. 1. 066	Des. das Inform.Docum. e Bibliograficas	-	49.833	517	50.350
08. 10. 057. 1. 067	Estimulo a Est. e Pesquisas Educacionais	-	49.633	-	49.633
15.115	. CEDATE-CENTRO DES. APOIO TEC.A EDUCACAO	58	9.731	0	9.789
08. 10. 056. 2. 173	Est.Pesq.Apl.I.F.Ap. Educ.Cult.Desportos	58	9.731	-	9.789
15.116	. CAPES-COORD. APERF. PESS. NIV. SUPERIOR	21.978	3.779.944	77.012	3.878.934
08. 44. 021. 2. 008	Coord.e Man.de Servicos Administrativos	21.978	13.264	1.955	37.197
08. 44. 206. 2. 181	Apoio Inst.e Fom. Prog.de Pos-Graduacao	-	213.324	75.057	288.381
08. 44. 235. 2. 022	Concessao de Bolsas de Estudo	-	3.553.356	-	3.553.356
15.200	* IFES-INST. FEDERAIS DE ENSINO SUPERIOR	3.853.515	529.702	12.242	4.395.459
08. 44. 054. 2. 178	Coordenacao e Manutencao da Pesquisa	1.022.589	12.750	4.632	1.039.971
08. 44. 055. 2. 178	Coordenacao e Manutencao da Pesquisa	1.313.558	8.128	4.592	1.326.278
08. 44. 056. 2. 178	Coordenacao e Manutencao da Pesquisa	4.928	135	-	5.063
08. 44. 206. 2. 207	Coordenacao e Manutencao do Ensino	1.512.440	508.689	3.018	2.024.147
16.000	MINISTERIO DO EXERCITO	0	139.733	14.193	153.926
16.100	. ESTADO MAIOR DO EXERCITO	0	139.733	14.193	153.926
03. 10. 021. 2. 096	Capacitacao Tecnologica	-	1.309	1.575	2.884
03. 10. 021. 2. 098	Coordenacao do Programa de C&T	-	6.749	950	7.699
03. 10. 054. 2. 099	Pesquisa Fundamental na Area de Material	-	480	120	600
03. 10. 055. 1. 029	Pesquisa e Desenvolvimento Aplicados	-	10.787	2.073	12.860
03. 10. 055. 2. 071	Pesquisa nas Areas de Doutrina e de Pessoal	-	1.429	-	1.429
03. 10. 056. 1. 031	Desenvolvimento de Meios Militares	-	98.924	1.762	100.686
03. 10. 058. 2. 095	Avaliacao Tecnica de Material	-	1.948	731	2.679
03. 10. 058. 2. 097	Avaliacao Operacional de Material	-	1.288	371	1.659
03. 10. 375. 2. 094	Normat.Padronizacao e Informacao em C&T	-	12.903	160	13.063
03. 10. 044. 2. 689	Coord.e Exec.da Pol.Cartografica Nacional	-	3.916	6.451	10.367

DESPESA REALIZADA DA UNIAO EM C&T 1987

Recursos do Tesouro		Em Cz\$ 1.000,00			
COD./FUNC.PROGRAMATICA	ORGAO/UNID.ORCAMENT/PROJETOS/ATIVIDADES	P+ES	O.CUSTEIOS	CAPITAL	TOTAL
18.000	MINISTERIO DA INDUSTRIA E DO COMERCIO	656.347	450.537	400.822	1.507.706
18.109	STI-SECRETARIA DE TECNOLOGIA INDUSTRIAL	74.362	127.086	41.355	242.803
11. 07. 217. 2. 007	Capatacao de Recursos Humanos	-	297	-	297
11. 10. 021. 2. 008	Coord.e Man.de Servicos Administrativos	74.362	22.222	1.793	98.377
11. 10. 055. 1. 379	Apoio a Proj.Des.Tecn.do Setor Industrial	-	44.666	4.827	49.493
11. 10. 055. 1. 380	Apoio ao Desenv.Cientifico e Tecnologico	-	59.901	23.920	83.821
11. 10. 055. 1. 700	Tecn.Ind.em Cons.e Uso de Energeticos	-	-	10.815	10.815
18.201	* IAA-INSTITUTO DO ACUCAR E DO ALCOOL	232.895	124.563	2.747	360.205
04. 10. 055. 2. 607	Des.de Tecn.Agric.Melhoram.Cana-de-Acucar	232.895	122.559	2.151	357.605
11. 62. 058. 2. 610	Coord.Contr.Qual.Alcool Nivel Industrial	-	2.004	596	2.600
18.202	* IBC-INSTITUTO BRASILEIRO DO CAFE	8.777	40.592	736	50.105
04. 10. 054. 2. 614	Des.de Pesq.e Exp.no Setor Cafeicultura	327	2.758	330	3.415
04. 18. 111. 2. 616	Assistencia Tecnica a Cafeicultura	8.450	37.834	406	46.690
18.204	* SUDHEVEA-SUPERINTENDENCIA DA BORRACHA	0	45.410	514	45.924
04. 10. 055. 1. 386	Des.da Pesquisa da Borracha - PROBOR III	-	40.850	-	40.850
04. 10. 057. 1. 387	Difusao de Tecnologia de Heveicultura	-	2.000	-	2.000
04. 18. 057. 2. 149	Defesa e Vigilancia Fitossanitaria	-	2.560	514	3.074
18.205	* INMETRO-INST.NAC.METROL.QUAL.INDUSTRIAL	340.313	112.886	355.470	808.669
11. 07. 217. 2. 007	Capatacao de Recursos Humanos	80	4.000	-	4.080
11. 10. 025. 1. 406	Contr.Inst.de Postos e Unidades Regionais	-	3.220	353.880	357.100
11. 10. 375. 2. 008	Coord.e Man.de Servicos Administrativos	340.233	105.666	1.590	447.489
19.000	MINISTERIO DO INTERIOR	0	50.000	65.000	115.000
19.201	* SUDAM-SUPERINT.DO DESENVOLV.DA AMAZONIA	0	50.000	65.000	115.000
07. 10. 054. 2. 317	Estudos e Pesquisas de Recursos Naturais	-	42.000	58.000	100.000
07. 10. 296. 2. 445	Hidrologia e Climatologia da Amazonia	-	3.000	2.000	5.000
07. 53. 292. 2. 309	Pesquisas Minerais	-	5.000	5.000	10.000

DESPESA REALIZADA DA UNIAO EM C&T 1987

Recursos do Tesouro		Em Cz\$ 1.000,00			
COD./FUNC.PROGRAMATICA	ORGAO/UNID.ORCAMENT/PROJETOS/ATIVIDADES	P+ES	O.CUSTEIOS	CAPITAL	TOTAL
20.000	MINISTERIO DA JUSTICA	720	6.961	481.845	489.526
20.102	SECRETARIA GERAL/MJ	-	0	480.971	480.971
03. 10. 045. 2. 368	Combate a Violencia e Criminalidade	-	-	480.971	480.971
20.112	DENATRAN-DEPART. NACIONAL DE TRANSITO	-	636	0	636
06. 10. 056. 2. 386	Pesquisas de Seguranca de Transito	-	636	-	636
20.201	* FUNDACAO PETRONIO PORTELLA	720	6.325	874	7.919
03. 10. 055. 2. 380	Estudos e Pesquisas na Area do Direito	720	6.325	874	7.919
21.000	MINISTERIO DA MARINHA	99.347	1.195.778	709.429	2.004.554
21.101	SGM-SECRETARIA GERAL DA MARINHA	99.347	824.813	550.153	1.474.313
03. 10. 056. 1. 001	Desenvolvimento de Meios Flutuantes	-	74.540	118.880	193.420
06. 10. 054. 2. 176	Pesquisa e Desenvolvimento	99.347	54.454	27.771	181.572
06. 27. 163. 1. 009	Desenvolvimento de Projetos Especiais	-	672.506	383.080	1.055.586
03. 10. 055. 2. 052	Desenvolvimento de Pesquisas	-	22.264	17.081	39.345
03. 10. 044. 2. 689	Coord.e Exec.da Pol.Cartografica Nacional	-	1.049	3.341	4.390
21.103	SECIRM-SECR.COM.INTERM.PARA REC.DO MAR	0	370.965	159.276	530.241
03. 10. 055. 1. 007	Programa Setorial de Recursos do Mar	-	232.245	-	232.245
03. 10. 055. 1. 008	Missao Antartica	-	130.120	153.876	283.996
03. 10. 055. 2. 059	Delimitacao da Margem Continental	-	8.600	5.400	14.000
22.000	MINISTERIO DAS MINAS E ENERGIA	0	37.500	9.742.000	9.779.500
22.102	SECRETARIA GERAL/MME	0	0	9.740.000	9.740.000
09. 10. 035. 1. 709	Partic.da Uniao no Capital da NUCLEBRAS	-	-	9.200.000	9.200.000
09. 09. 055. 1. 383	Conservacao de Energia Eletrica	-	-	100.000	100.000
09. 09. 055. 1. 396	Sistema Distr.de Gas da Regiao Nordeste	-	-	90.000	90.000
09. 09. 055. 3. 001	Racionalizacao de Energia	-	-	150.000	150.000
09. 09. 055. 3. 002	Melhoria da Margem de Refino do Petroleo	-	-	200.000	200.000

DESPESA REALIZADA DA UNIAO EM C&T 1987

Recursos do Tesouro					Em Cz\$ 1.000,00	
COD./FUNC.PROGRAMATICA	ORGAO/UNID.ORCAMENT/PROJETOS/ATIVIDADES	P+ES	O.CUSTEIOS	CAPITAL	TOTAL	
22.109	. DNPM-DEP.NAC.DA PROD.MINERAL	0	37.500	2.000	39.500	
09. 10. 055. 2. 324	Des. de Pesquisas em Tecnologia Mineral	-	27.000	2.000	29.000	
09. 10. 055. 2. 341	Manutencao do Centro de Geofisica Aplicada	-	10.500	-	10.500	
23.000	MIN. DA PREVIDENCIA E ASSISTENCIA SOCIAL	0	43.295	0	43.295	
23.102	. SECRETARIA GERAL/MPAS	0	43.295	0	43.295	
15. 10. 055. 2. 052	Desenvolvimento de Pesquisas	-	43.295	-	43.295	
24.000	MINISTERIO DAS RELACOES EXTERIORES	0	4.457	89	4.546	
24.101	. MINISTERIO DAS RELACOES EXTERIORES	-	4.457	89	4.546	
12. 72. 057. 2. 453	Dissem.e Coleta Inform.Cient.Tecnologicas	-	4.457	89	4.546	
25.000	MINISTERIO DA SAUDE	188.619	172.935	103.205	464.759	
25.102	. SECRETARIA GERAL/MS	0	46.788	19.801	66.589	
13. 75. 055. 2. 501	Estudos de Politica e Planejamento de Saude	-	45.250	18.671	63.921	
13. 75. 057. 2. 019	Servicos de Documentacao e Comunicacoes	-	1.538	630	2.168	
13. 75. 057. 2. 502	Difusao Conh.Cientificos e Tecnologicos	-	-	500	500	
25.107	. SUCAM-SUP.DE CAMPANHAS DE SAUDE PUBLICA	0	215	0	215	
13. 75. 055. 2. 505	Contr.e Errad.de Vetores e Reservatorios	-	155	-	155	
13. 75. 055. 2. 506	Tecnol.Apropriada de Processos e Produtos	-	60	-	60	
25.201	* FIOCRUZ-FUNDACAO OSVALDO CRUZ	88.949	52.044	45.112	186.105	
13. 75. 054. 2. 556	Pesq.Doencas Infeciosas e Parasitarias	54.969	8.698	354	64.021	
13. 75. 055. 1. 360	Infra-estrutura em Ciencia e Tecnologia	-	-	39.114	39.114	
13. 75. 055. 2. 551	Operacao dos Serv.Tecn.e Experimentacao	13.508	16.461	2.524	32.493	
13. 75. 056. 2. 557	Des.de Tecn.Producao de Imunobiologicos	13.508	16.461	2.524	32.493	
13. 75. 057. 2. 019	Servicos de Documentacao e Comunicacoes	6.964	10.424	596	17.984	

DESPESA REALIZADA DA UNIAO EM C&T 1987

Recursos do Tesouro		Em Cz\$ 1.000,00			
COD./FUNC.PROGRAMATICA	ORGAO/UNID.ORCAMENT/PROJETOS/ATIVIDADES	P+ES	O.CUSTEIOS	CAPITAL	TOTAL
25.202	* FSESP-FUND.SERVICOS DE SAUDE PUBLICA	79.550	11.453	38.115	129.118
13. 75. 055. 1. 360	Infra-estrutura em Ciencia e Tecnologia	-	-	35.408	35.408
13. 75. 055. 2. 506	Tecnol.Apropriada de Processos e Produtos	79.550	11.453	2.707	93.710
25.203	* INAN-INST.NAC.DE ALIMENTACAO E NUTRICAO	0	59.670	80	59.750
13. 75. 055. 2. 552	Descr.e Anal.de Agravos e Riscos a Saude	-	59.600	-	59.600
13. 75. 057. 2. 019	Servicos de Documentacao e Comunicacoes	-	70	80	150
25.204	* FPS-FUNDACAO DAS PIONEIRAS SOCIAIS	20.120	2.765	97	22.982
13. 75. 055. 2. 506	Tecnol.Apropriada de Processos e Produtos	20.120	2.765	97	22.982
26.000	MINISTERIO DO TRABALHO	0	1.009	0	1.009
26.201	* FUNDACENTRO-FUND.J.D.F.SEG.MED.TRABALHO	0	1.009	0	1.009
14. 79. 055. 2. 302	Pesq.Tecno-cient.Seg.Hig.Med.do Trabalho	-	1.009	-	1.009
27.000	MINISTERIO DOS TRANSPORTES	257.632	0	37.000	294.632
27.202	* DNER-DEPART.NAC. DE ESTRADAS DE RODAGEM	0	0	37.000	37.000
16. 88. 055. 1. 459	Estudos e Pesquisas Rodoviaras.	-	-	37.000	37.000
27.204	* GEIPOT-EMPR.BRAS.PLANEJ. DE TRANSPORTES	257.632	0	0	257.632
16. 09. 045. 2. 647	Est.e Pesq. para o Planej. de Transportes	257.632	-	-	257.632
34.000	MINISTERIO DA CULTURA	126.493	12.511	200	139.204
34.201	* FCRB-FUNDACAO CASA DE RUI BARBOSA	20.380	765	40	21.185
08. 48. 055. 2. 277	Des.Dif.Inv.Areas de Filol.Cienc.Humanas	20.380	765	40	21.185
34.202	* FJN - FUNDACAO JOAQUIM NABUCO	106.113	11.746	160	118.019
08. 48. 055. 2. 281	Des.Div.Invest.em Cienc.Sociais e Humanas	65.982	4.392	70	70.444
08. 48. 057. 2. 284	Est.Avant.Ciencia Cult. Areas Tropicais	40.131	7.354	90	47.575

DESPESA REALIZADA DA UNIAO EM C&T 1987

Recursos do Tesouro		Em Cz\$ 1.000,00			
COD./FUNC.PROGRAMATICA	ORGAO/UNID.ORCAMENT/PROJETOS/ATIVIDADES	P+ES	O.CUSTEIOS	CAPITAL	TOTAL
35.000	MINISTERIO DO DES.URBANO E MEIO AMBIENTE	0	21.796	6.013	27.809
35.102	SECRETARIA GERAL/MDU	0	0	1.400	1.400
16.91.056.3.044	Racion. do Transporte Urb.de Passageiros	-	-	1.400	1.400
35.107	SEMA-SECRETARIA ESPEC.DO MEIO AMBIENTE	0	21.796	4.613	26.409
13.77.055.1.172	Des.de Tecn.Alt.de Controle da Poluicao	-	-	4.600	4.600
13.77.059.2.245	Implem.do Sist.Nacional do Meio Ambiente	-	21.796	13	21.809
36.000	MINISTERIO DA CIENCIA E TECNOLOGIA	4.647.732	7.345.910	6.710.166	18.703.808
36.101	GABINETE DO MINISTRO/MCT	28.385	7.586	600	36.571
03.10.020.2.001	Assessoramento Superior	28.385	4.580	-	32.965
03.10.020.2.003	Assess.Relac.a Assuntos de Nat.Juridica	-	289	600	889
03.10.020.2.695	Manutencao do CONIN	-	32	-	32
03.10.021.2.001	Assessoramento Superior	-	-	-	0
03.10.203.2.010	Coordenacao de Comunicacao Social	-	115	-	115
03.10.411.2.011	Coordenacao de Assuntos Internacionais	-	2.570	-	2.570
36.102	SECRETARIA GERAL/MCT	18.027	434.813	5.345.274	5.798.114
	FNDCT-FUNDO NAC.DES.CIENT.E TECNOLOGICO	0	69.482	3.299.518	3.369.000
03.10.021.2.694	Contribuicao ao FNDCT	-	69.482	-	69.482
03.10.045.2.694	Contribuicao ao FNDCT	-	-	294.790	294.790
03.10.054.2.694	Contribuicao ao FNDCT	-	-	1.036.412	1.036.412
03.10.055.2.694	Contribuicao ao FNDCT	-	-	1.245.188	1.245.188
03.10.056.2.694	Contribuicao ao FNDCT	-	-	242.445	242.445
03.10.057.2.694	Contribuicao ao FNDCT	-	-	480.683	480.683
	PADCT-PR.APOIO DES.CIENT.E TECNOLOGICO	0	0	841.900	841.900
03.10.055.1.380	Apoio ao Desenv.Cientifico e Tecnologico	-	-	746.000	746.000
03.10.055.1.380	Apoio ao Desenv.Cientifico e Tecnologico	-	-	95.900	95.900
	FINEP-FINANCIADORA DE EST. E PROJETOS	0	0	740.000	740.000
03.10.035.1.724	Participacao da Uniao no Capital da FINEP	-	-	740.000	740.000

DESPESA REALIZADA DA UNIAO EM C&T 1987

Recursos do Tesouro		Em Cz\$ 1.000,00			
COD./FUNC.PROGRAMATICA	ORGAO/UNID.ORCAMENT/PROJETOS/ATIVIDADES	P+ES	O.CUSTEIOS	CAPITAL	TOTAL
	OUTROS	18.027	365.331	463.856	847.214
03. 10. 031. 2. 489	Apoio Instit. aos Planos Estaduais em C&T	-	3.142	-	3.142
03. 10. 040. 2. 009	Coordenacao do Planejamento	18.027	14.306	238	32.571
03. 10. 056. 2. 490	Des. Tecnologico em Novos Materiais	-	98.686	61.511	160.197
03. 10. 056. 2. 710	Coord.das Acoes no Campo da Biotecnologia	-	118.429	3.884	122.313
03. 10. 055. 1. 229	Desenvolvimento de Satelites	-	130.526	300.223	430.749
03. 07. 021. 6. 549	Programas Especiais/EGU	-	242	-	242
03. 17. 183. 1. 624	Protecao ao Meio Amb. e aos Rec.Naturais	-	-	3.000	3.000
09. 09. 055. 1. 129	Des.Tecn.o para a Conservacao de Energia	-	-	51.000	51.000
09. 09. 055. 1. 161	Desenvolvimento Tecnologico da Biomassa	-	-	6.000	6.000
09. 09. 055. 1. 223	Desenvolv.Tecnologico do Carvao Mineral	-	-	7.000	7.000
09. 09. 055. 1. 270	Estudos e Pesquisas em Energia Eletrica	-	-	27.000	27.000
09. 09. 055. 1. 354	Estudos e Pesquisas em Energia Solar	-	-	4.000	4.000
36.103	SECRETARIA CONTROLE INTERNO/MCT	6.325	868	1.314	8.507
03. 10. 032. 2. 006	Adm.Financeira, Contabilidade e Auditoria	6.325	868	1.314	8.507
36.104	DIVISAO DE SEGURANCA E INFORMACAO/MCT	1.280	0	0	1.280
03. 10. 169. 2. 002	Assess.Relacionado a Seguranca Nacional	1.280	-	-	1.280
36.105	DEPARTAMENTO DE ADMINISTRACAO/MCT	4.193	88.274	18.395	110.862
03. 10. 021. 2. 008	Coord.e Man.dos Servicos Administrativos	4.193	88.274	18.395	110.862
36.106	DEPARTAMENTO DE PESSOAL/MCT	8.747	3.269	948	12.964
03. 10. 021. 2. 005	Administracao de Pessoal	8.747	2.864	170	11.781
03. 10. 217. 2. 007	Capacitacao de Recursos Humanos	-	405	778	1.183
36.107	SEI-SECRETARIA ESPECIAL DE INFORMATICA	136.291	91.031	31.441	258.763
03. 10. 020. 2. 691	Contribuicao ao FAI	-	12.413	4.505	16.918
03. 10. 021. 2. 008	Coord.e Man.de Servicos Administrativos	136.291	78.618	26.936	241.845
36.108	COCAR-COMISSAO DE CARTOGRAFIA	295	1.755	3.575	5.625
03. 10. 021. 2. 008	Coord.e Man.de Servicos Administrativos	295	1.105	445	1.845
03. 10. 044. 2. 689	Coord.e Exec.da Pol.Cartografica Nacional	-	650	3.130	3.780

DESPESA REALIZADA DA UNIAO EM C&T 1987

Recursos do Tesouro		Em Cz\$ 1.000,00			
COD./FUNC.PROGRAMATICA	ORGAO/UNID.ORCAMENT/PROJETOS/ATIVIDADES	P+ES	O.CUSTEIOS	CAPITAL	TOTAL
36.109	. INPE-INSTITUTO DE PESQUISAS ESPACIAIS	1.183.637	352.800	268.066	1.804.503
03. 10. 021. 2. 008	Coord.e Manut.de Servicos Administrativos	1.183.637	182.226	55.171	1.421.034
03. 10. 054. 2. 693	Des.Pesq.Ciencia Espacial e da Atmosfera	-	38.325	59.323	97.648
03. 10. 055. 1. 695	Estacao de Recepcao e Processamento SPOT	-	-	39.000	39.000
03. 10. 055. 2. 692	Des.e Aplicacoes de Tecnologias Espaciais	-	105.159	96.662	201.821
03. 10. 056. 2. 687	Contribuicao ao FAE	-	27.090	17.910	45.000
36.110	. INT-INSTITUTO NACIONAL DE TECNOLOGIA	175.910	58.954	17.642	252.506
03. 10. 055. 2. 690	Des. e Promocao de Tecnologia Industrial	175.910	58.214	11.882	246.006
03. 10. 055. 2. 652	Contribuicao ao FUNAT	-	740	5.760	6.500
36.111	. CTI-CENTRO TECNOLOGICO PARA INFORMATICA	225.502	130.404	286.517	642.423
03. 10. 021. 2. 008	Coord.e Manut.de Servicos Administrativos	225.502	48.643	2.763	276.908
03. 10. 056. 1. 125	Des.de Circ.Integr.Area Microeletronica	-	81.761	283.754	365.515
36.201	* CNPq-CONS.NAC. DES.CIENT. E TECNOLOGICO	2.859.140	6.176.156	736.394	9.771.690
03. 10. 021. 2. 008	Coord.e Manut.de Servicos Administrativos	1.300.711	148.750	7.090	1.456.551
03. 10. 054. 2. 696	Fomento a Pesquisa Fundamental	-	470.210	279.330	749.540
03. 10. 055. 2. 935	Atividades a Cargo do CNPq/Institutos	1.328.073	695.646	440.844	2.464.563
03. 10. 057. 2. 935	Difusao de Informacao em C&T	218.284	105.460	9.130	332.874
03. 10. 206. 2. 707	Conc.Bolsas Est.Mestr.Dout.Pos-doutorado	-	2.769.400	-	2.769.400
03. 10. 235. 2. 022	Concessao de Bolsas de Estudo	-	1.944.600	-	1.944.600
03. 10. 411. 2. 017	Participacao em Organismos Internacionais	-	13.460	-	13.460
03. 10. 494. 2. 012	Contribuicao para a Formacao do PASEP	-	28.630	-	28.630
03. 10. 495. 2. 013	Encargos com Inativos e Pensionistas	12.072	-	-	12.072
T O T A L		15.681.518	25.295.887	21.570.317	62.547.722

FONTE: MCT/CNPq/SUP/COOE

(DR1987PA.WQ1)

NOTA: (*) ENTIDADES SUPERVISIONADAS

DESPESA REALIZADA DA UNIÃO

1988

EM CIÊNCIA E TECNOLOGIA

TABELA 18

DESPESA REALIZADA DA UNIAO EM C&T 1988

Recursos do Tesouro		Em Cz\$ 1.000,00			
COD./FUNC.PROGRAMATICA	ORGAO/UNID.ORCAMENT/PROJETOS/ATIVIDADES	P+ES	O.CUSTEIOS	CAPITAL	TOTAL
11.000	PRESIDENCIA DA REPUBLICA	15.928.953	29.184.714	13.451.166	58.564.833
11.102	CSN-CONSELHO DE SEGURANCA NACIONAL	0	23.750.332	0	23.750.332
03. 10. 055. 1. 041	Apoio a Projetos em Ciencia e Tecnologia	-	23.750.332		23.750.332
11.104	EMFA-ESTADO MAIOR DAS FORCAS ARMADAS	76.171	325.202	87.644	489.017
03. 10. 055. 1. 231	Des. de Veiculos Lancadores de Satelites	-	2.788	-	2.788
03. 10. 055. 2. 052	Desenvolvimento de Pesquisas	-	63.860	41.352	105.212
03. 10. 523. 1. 230	Constr. Campo de Lancamento de Alcantara	-	1.907	-	1.907
06. 09. 206. 2. 298	Manutencao da ESG	76.171	256.647	46.292	379.110
11.105	SECRETARIA DE ADMINISTRACAO PUBLICA	0	4.676	0	4.676
03. 10. 021. 2. 008	Coord.e Manut.Servicos Administrativos	-	4.676		4.676
11.203	* DNOCS-DEP.NAC.DE OBRAS CONTRA AS SECAS	5.838	6.762	9.482	22.082
04. 10. 055. 1. 212	Des. de Pesq. Hidraulicas e Hidrologicas	-	-	480	480
04. 18. 054. 1. 213	Geracao e Adaptacao de Tecnologia	5.838	6.762	9.002	21.602
11.501	* CNEN-COMISS.NACIONAL DE ENERGIA NUCLEAR	15.846.944	5.097.742	13.354.040	34.298.726
09. 10. 021. 2. 008	Coord.e Manut.Servicos Administrativos	15.846.944	2.453.920	13.130.844	31.431.708
09. 10. 054. 2. 406	Desenv. de Competencia na Area Nuclear	-	1.224.440	28.580	1.253.020
09. 10. 055. 2. 407	Pesquisa e Desenvolvim. no Campo Nuclear	-	544.825	70.488	615.313
09. 10. 217. 2. 007	Capacitacao de Recursos Humanos	-	176.660	258	176.918
09. 10. 456. 2. 408	Seguranca Nuclear	-	691.897	123.870	815.767
15. 84. 494. 2. 060	Contribuicao para a Formacao do PASEP	-	6.000	-	6.000
12.000	MINISTERIO DA AERONAUTICA	92.740	47.939.762	25.152.189	73.184.691
12.101	MINISTERIO DA AERONAUTICA	92.740	47.939.762	25.152.189	73.184.691
06. 10. 054. 2. 102	Funcionamento dos Orgaos de P&D	-	493.990	112.664	606.654
16. 10. 054. 1. 037	Pesquisa e Desenvolvim. no Campo Nuclear	-	3.638.372	1.028.680	4.667.052
06. 26. 160. 1. 042	Desenvolvimento do AM-X	-	39.704.022	12.639.503	52.343.525
03. 10. 055. 1. 231	Des. de Veiculos Lancadores de Satelites	82.078	3.695.261	1.463.436	5.240.775
03. 10. 055. 2. 052	Desenvolvimento de Pesquisas	-	57.202	43.355	100.557
03. 10. 523. 1. 230	Constr. Campo de Lancamento de Alcantara	10.662	341.716	8.035.451	8.387.829
03. 10. 044. 2. 689	Coord.e Exec.da Pol.Cartografica Nacional	-	9.199	29.100	38.299
03. 10. 523. 1. 230	Constr. Campo de Lancamento de Alcantara	-	-	1.800.000	1.800.000

DESPESA REALIZADA DA UNIAO EM C&T 1988

Recursos do Tesouro				Em Cz\$ 1.000,00	
COD./FUNC.PROGRAMATICA	ORGAO/UNID. ORCAMENT/PROJETOS/ATIVIDADES	P+ES	O.CUSTEIOS	CAPITAL	TOTAL
13.000	MINISTERIO DA AGRICULTURA	29.871.693	27.217.317	13.600.816	70.689.826
13.102	SG-SECRETARIA GERAL/MA	0	40.095	2.180	42.275
04. 09. 057. 2. 145	Informacao e Documentacao Agricola	-	40.095	2.180	42.275
13.107	SNAD-SECR. NAC. DE DEFESA AGROPECUARIA	5.382	623.309	220.716	849.407
04. 14. 075. 2. 150	Desenv.do Sistema Lab.de Apoio Vegetal	2.827	235.653	215.618	454.098
04. 15. 087. 2. 152	Desenv.do Sistema Lab.de Apoio Animal	2.555	387.656	5.098	395.309
13.109	SNAP-SECRET. NAC. PRODUCAO AGROPECUARI	2.120	322.691	77.119	401.930
04. 09. 055. 1. 382	Biomassa Energetica	-	272.500	76.498	348.998
04. 17. 105. 2. 161	Conservacao do Solo e Agua	2.120	50.191	621	52.932
13.111	INEMET-INST. NACIONAL DE METEOROLOGIA	492.743	901.916	409.707	1.804.366
04. 10. 021. 2. 008	Coord.e Man.dos Servicos Administrativos	490.543	178.230	29.374	698.147
04. 10. 059. 1. 046	Modernizacao do Sistema Meteorologico	-	58.603	380.333	438.936
04. 10. 059. 2. 144	Operacao dos Sistemas Meteorologicos	2.200	665.083	-	667.283
13.112	CENEA-CENTRO NAC.DE ENGENHARIA AGRICOL	405.361	154.180	39.523	599.064
04. 10. 021. 2. 008	Coord.e Man.dos Servicos Administrativos	404.661	109.054	34.532	548.247
04. 10. 078. 2. 163	Des.Tecnologico da Engenharia Agricola	600	16.962	3.041	20.603
04. 10. 217. 2. 007	Capacitacao de Recursos Humanos	100	28.164	1.950	30.214
13.201	* SUDEPE-SUPERINT. DO DESENV. DA PESCA	4.300	35.200	29.200	68.700
04. 15. 055. 2. 215	Pesquisa Pesqueira	4.300	35.200	29.200	68.700
13.203	* EMBRAPA-EMPR. BRAS.DE PESQ.AGROPECUARI	26.673.802	9.972.036	9.104.271	45.750.109
04. 10. 021. 2. 167	Coord.do Sist. Coop.de Pesq. Agropecuaria	8.917.155	1.325.057	-	10.242.212
04. 10. 055. 1. 048	Infra-estrutura de Pesquisa Agropecuaria	-	-	-	0
04. 10. 055. 1. 079	Pesq.Des.Tecnologico de Energizacao Rural	8.926.470	7.796.573	8.752.677	25.475.720
04. 10. 055. 1. 213	Geracao e Adaptacao de Tecnologia	-	-	-	0
04. 10. 055. 2. 168	Pesquisa em Regioes Especiais	8.830.177	142.800	-	8.972.977
04. 10. 217. 2. 007	Capacitacao de Recursos Humanos	-	300.300	-	300.300
04. 13. 066. 3. 121	Pesq.em Apoio ao Plano Nac.de Ref.Agraria	-	262.500	285.500	548.000
15. 84. 494. 2. 012	Contribuicao para a Formacao do PASEP	-	109.806	-	109.806
04. 10. 055. 3. 499	Pesquisa Agropecuaria	-	35.000	15.000	50.000
09. 09. 055. 1. 363	Pesq.e Des.Tecnologico na Area de Energia	-	-	37.900	37.900
09. 09. 055. 1. 381	Difusao Tecnologica na Area de Energia	-	-	13.194	13.194

DESPESA REALIZADA DA UNIAO EM C&T 1988

Recursos do Tesouro		Em Cz\$ 1.000,00			
COD./FUNC.PROGRAMATICA	ORGAO/UNID.ORCAMENT/PROJETOS/ATIVIDADES	P+ES	O.CUSTEIOS	CAPITAL	TOTAL
13.205	* EMBRATER-EMP.BRAS. ASS.TEC. E EXT.RURAL	2.287.985	15.167.890	3.718.100	21.173.975
04. 18. 021. 2. 210	Coord.e Man.da Ass.Tecn.e Extensao Rural	2.287.985	556.800	1.115.400	3.960.185
04. 18. 111. 1. 080	Difusao Tecnologica da Energizacao Rural	-	34.388	-	34.388
04. 18. 111. 2. 211	Sist.Bras.de Assist.Tecnica e Ext.Rural	-	14.576.702	2.602.700	17.179.402
15.000	MINISTERIO DA EDUCACAO E CULTURA	21.677.887	39.201.276	1.834.067	62.713.230
15.114	INEP-INST.NAC. EST. E PESQ. EDUCACIONAIS	244.332	819.993	15.733	1.080.058
08. 10. 021. 2. 008	Coord.e Man.de Servicos Administrativos	244.332	25.139	4.366	273.837
08. 10. 021. 2. 200	Contr.ao Fundo Esp.Est.Pesq.Educacionais	-	514	306	820
08. 10. 057. 1. 066	Des.de Inform.Tecn. e Cient.em Educacao	-	207.725	11.061	218.786
08. 10. 057. 1. 067	Estimulo a Est. e Pesquisas da Educacao	-	586.615	-	586.615
15.115	CEDATE-CENTRO DES. APOIO TEC.A EDUCACAO	1.311	57.666	216.599	275.576
08. 10. 056. 2. 173	Est.Pesq.Apl.I.F.Ap. Educ.Cult.Desportos	1.311	57.666	-	58.977
08. 44. 205. 1. 049	Aquis.e Inst.Instrum.Ensino e Pesquisa	-	-	216.599	216.599
15.116	CAPES-COORD. APERF. PESS. NIV. SUPERIOR	196.549	34.711.252	1.548.366	36.456.167
08. 44. 021. 2. 008	Coord.e Man.de Servicos Administrativos	196.549	77.388	6.238	280.175
08. 44. 021. 2. 204	Contrib.Fundo Aperf.de Pess.Niv.Superior	-	12.842	-	12.842
08. 44. 206. 2. 181	Apoio Inst.e Fom. Prog.de Pos-Graduacao	-	2.584.717	1.542.128	4.126.845
08. 44. 206. 3. 103	Comutacao Bibliografica	-	3.245	-	3.245
08. 44. 235. 2. 022	Concessao de Bolsas de Estudo	-	32.033.060	-	32.033.060
15.200	* IFES-INST. FEDERAIS DE ENSINO SUPERIOR	21.235.695	3.612.365	53.369	24.901.429
08. 44. 054. 2. 178	Coordenacao e Manutencao da Pesquisa	5.311.894	82.913	17.750	5.412.557
08. 44. 055. 2. 178	Coordenacao e Manutencao da Pesquisa	5.020.563	58.697	17.389	5.096.649
08. 44. 056. 2. 178	Coordenacao e Manutencao da Pesquisa	16.455	766	745	17.966
08. 44. 206. 2. 207	Coordenacao e Manutencao do Ensino	10.886.783	3.469.989	17.485	14.374.257

DESPESA REALIZADA DA UNIAO EM C&T 1988

Recursos do Tesouro		Em Cz\$ 1.000,00			
COD./FUNC. PROGRAMATICA	ORGAO/UNID. ORCAMENT/PROJETOS/ATIVIDADES	P+ES	O.CUSTEIOS	CAPITAL	TOTAL
16.000	MINISTERIO DO EXERCITO	0	976.652	630.596	1.607.248
16.100	ESTADO MAIOR DO EXERCITO	0	976.652	630.596	1.607.248
03. 10. 021. 2. 096	Capacitacao Tecnologica	-	10.023	6.390	16.413
03. 10. 021. 2. 098	Coordenacao do Programa de C&T	-	291.961	532.803	824.764
03. 10. 054. 2. 099	Pesquisa Fundamental na Area de Material	-	18.600	5.100	23.700
03. 10. 055. 1. 029	Pesquisa e Desenvolvimento Aplicados	-	52.248	15.162	67.410
03. 10. 055. 2. 071	Pesq. nas Areas de Doutrina e de Pessoal	-	6.500	200	6.700
03. 10. 056. 1. 031	Desenvolvimento de Meios Militares	-	222.137	17.263	239.400
03. 10. 058. 2. 095	Avaliacao Tecnica de Material	-	11.500	1.596	13.096
03. 10. 058. 2. 097	Avaliacao Operacional de Material	-	6.716	702	7.418
03. 10. 375. 2. 094	Normat.Padronizacao e Informacao em C&T	-	89.984	2.310	92.294
03. 10. 055. 2. 052	Desenvolvimento de Pesquisas	-	54.702	43.355	98.057
06. 09. 206. 2. 298	Manutencao da ESG	-	148.882	-	148.882
Q3. 10. 045. 2. 368	Combate a Violencia e a Criminalidade	-	26.943	-	26.943
03. 10. 044. 2. 689	Coord.e Exec.da Pol.Cartografica Nacional	-	36.456	5.715	42.171
17.000	MINISTERIO DA FAZENDA	165.877	71.972	0	237.849
17.200	FGV-FUNDACAO GETULIO VARGAS	165.877	71.972	0	237.849
08. 44. 206. 2. 207	Coordenacao e Manutencao do Ensino	165.877	71.972	-	237.849
18.000	MINISTERIO DA INDUSTRIA E DO COMERCIO	3.752.097	2.633.795	3.863.604	10.249.496
18.109	STI-SECRETARIA DE TECNOLOGIA INDUSTRIAL	597.242	768.391	986.423	2.352.056
11. 07. 217. 2. 007	Capacitacao de Recursos Humanos	105	653	-	758
11. 10. 021. 2. 008	Coord.e Man.de Servicos Administrativos	597.137	155.032	11.860	764.029
11. 10. 055. 1. 379	Apoio a Proj.Des.Tecn.do Setor Industrial	-	99.951	27.829	127.780
11. 10. 055. 1. 380	Apoio ao Desenv.Cientifico e Tecnologico	-	512.755	248.465	761.220
09. 09. 055. 1. 700	Tecn.Ind.em Cons.e Uso de Energeticos	-	-	698.269	698.269
18.201	* IAA-INSTITUTO DO ACUCAR E DO ALCOOL	19.755	203.298	21.020	244.073
04. 10. 055. 2. 607	Des.de Tecn.Agric.Melhoram.Cana-de-Acucar	19.755	191.728	17.030	228.513
11. 62. 058. 2. 610	Contr.de Qual.do Alcool Nivel Industrial	-	11.570	3.990	15.560
18.202	* IBC-INSTITUTO BRASILEIRO DO CAFE	24.860	209.156	3.378	237.394
04. 14. 054. 2. 614	Des.de Pesq.e Exp.no Setor Cafeicultura	1.176	14.964	1.564	17.704
04. 18. 111. 2. 616	Assistencia Tecnica a Cafeicultura	23.684	194.192	1.814	219.690
18.204	* SUDHEVEA-SUPERINTENDENCIA DA BORRACHA	0	199.909	0	199.909
04. 10. 055. 1. 386	Des.da Pesquisa da Borracha - PROBOR III	-	158.309	-	158.309
04. 10. 057. 1. 387	Difusao de Tecnologia de Heveicultura	-	17.600	-	17.600
04. 10. 057. 2. 149	Defesa e Vigilancia Fitossanitaria	-	24.000	-	24.000

DESPESA REALIZADA DA UNIAO EM C&T 1988

Recursos do Tesouro		Em Cz\$ 1.000,00			
COD./FUNC.PROGRAMATICA	ORGAO/UNID.ORCAMENT/PROJETOS/ATIVIDADES	P+ES	O.CUSTEIOS	CAPITAL	TOTAL
18.205	* INMETRO-INST.NAC.METROL.QUAL.INDUSTRIAL	3.110.240	1.253.041	2.852.783	7.216.064
11.07.217.2.007	Capitacao de Recursos Humanos	1.572	26.215	-	27.787
11.10.025.1.406	Contr.Inst.de Postos e Unidades Regionais	-	82.098	2.783.615	2.865.713
11.10.375.2.008	Coord.e Man.de Servicos Administrativos	3.108.668	1.144.728	69.168	4.322.564
19.000	MINISTERIO DO INTERIOR	0	34.650	45.350	80.000
19.201	* SUDAM-SUPERINT.DO DESENVOLV.DA AMAZONI	0	34.650	45.350	80.000
07.10.057.4.020	Sistema de Informatica	-	34.650	45.350	80.000
20.000	MINISTERIO DA JUSTICA	1.800	41.917	6.646.310	6.690.027
20.102	SECRETARIA GERAL/MJ	-	0	6.644.310	6.644.310
03.10.045.2.368	Combate a Violencia e Criminalidade	-	-	6.644.310	6.644.310
20.112	DENATRAN-DEPART. NACIONAL DE TRANSITO	-	14.567	0	14.567
06.10.056.2.386	Pesquisas de Seguranca de Transito	-	14.567	-	14.567
20.201	* FUNDACAO PETRONIO PORTELLA	1.800	27.350	2.000	31.150
03.10.055.2.380	Estudos e Pesquisas na Area do Direito	1.800	27.350	2.000	31.150
21.000	MINISTERIO DA MARINHA	777.920	5.296.356	9.750.007	15.824.283
21.101	SGM-SECRETARIA GERAL DA MARINHA	777.920	4.038.821	7.113.661	11.930.402
03.10.056.1.001	Desenvolvimento de Meios Flutuantes	-	659.835	604	660.439
06.10.054.2.176	Pesquisa e Desenvolvimento	777.920	538.046	530.791	1.846.757
06.27.163.1.009	Desenvolvimento de Projetos Especiais	-	2.779.784	6.524.451	9.304.235
03.10.055.2.052	Desenvolvimento de Pesquisas	-	57.202	43.355	100.557
03.10.044.2.689	Coord.e Exec.da Pol.Cartografica Nacional	-	3.954	14.460	18.414

DESPESA REALIZADA DA UNIAO EM C&T 1988

Recursos do Tesouro				Em Cz\$ 1.000,00	
COD./FUNC.PROGRAMATICA	ORGAO/UNID. ORCAMENT/PROJETOS/ATIVIDADES	P+ES	O. CUSTEIOS	CAPITAL	TOTAL
21.103	SECIRM-SECR.COM.INTERM.PARA REC.DO MAR	0	1.257.535	2.636.346	3.893.881
03. 10. 055. 1. 007	Programa Setorial de Recursos do Mar	-	529.847	133.448	663.295
03. 10. 055. 1. 008	Missao Antartica	-	633.915	2.468.622	3.102.537
03. 10. 055. 2. 059	Delimitacao da Margem Continental	-	93.773	34.276	128.049
22.000	MINISTERIO DAS MINAS E ENERGIA	0	315.558	20.154.010	20.469.568
22.102	SECRETARIA GERAL/MME	0	0	20.136.064	20.136.064
09. 10. 035. 1. 709	Partic.da Uniao no Capital da NUCLEBRAS	-	-	17.426.000	17.426.000
09. 09. 055. 1. 383	Conservacao de Energia Eletrica	-	-	877.894	877.894
09. 09. 055. 3. 002	Melhoria da Margem de Refino do Petroleo	-	-	614.600	614.600
09. 09. 055. 1. 396	Sistema Distr.de Gas da Regiao Nordeste	-	-	1.217.570	1.217.570
22.109	DNPM-DEP.NAC.DA PROD.MINERAL	0	315.558	17.946	333.504
09. 10. 055. 2. 324	Des. de Pesquisas em Tecnologia Mineral	-	189.804	17.946	207.750
09. 10. 055. 2. 341	Manut. do Centro de Geofisica Aplicada	-	125.754	-	125.754
23.000	MIN. DA PREVIDENCIA E ASSISTENCIA SOCIAL	0	65.146	0	65.146
23.102	SECRETARIA GERAL/MPAS	0	65.146	0	65.146
15. 10. 055. 2. 052	Desenvolvimento de Pesquisas	-	65.146	-	65.146
24.000	MINISTERIO DAS RELACOES EXTERIORES	0	21.395	188	21.583
24.101	MINISTERIO DAS RELACOES EXTERIORES	-	21.395	188	21.583
12. 72. 057. 2. 453	Dissem.e Coleta Inform.Cient.Tecnologicas	-	21.395	188	21.583
25.000	MINISTERIO DA SAUDE	3.623.450	1.762.913	5.922.045	11.308.408
25.102	SECRETARIA GERAL/MS	0	663.663	2.927	666.590
13. 75. 055. 2. 501	Estudos de Politica e Planejam. de Saude	-	636.735	-	636.735
13. 75. 057. 2. 019	Servicos de Documentacao e Comunicacoes	-	8.400	2.927	11.327
13. 75. 057. 2. 502	Difusao Conh.Cientificos e Tecnologicos	-	18.528	-	18.528

DESPESA REALIZADA DA UNIAO EM C&T 1988

Recursos do Tesouro		Em Cz\$ 1.000,00			
COD./FUNC.PROGRAMATICA	ORGAO/UNID.ORCAMENT/PROJETOS/ATIVIDADES	P+ES	O.CUSTEIOS	CAPITAL	TOTAL
25.111	CEME-CENTRAL DE MEDICAMENTOS	0	521.744	201.963	723.707
13.75.055.2.052	Desenvolvimento de Pesquisas	-	489.891	201.963	691.854
13.75.055.2.581	Analise e Contr.da Qual.dos Medicamentos	-	31.853	-	31.853
25.201	* FIOCRUZ-FUNDACAO OSVALDO CRUZ	2.818.230	303.673	4.999.250	8.121.153
13.75.054.2.556	Pesq.Doencas Infeciosas e Parasitarias	2.532.131	175.457	45.960	2.753.548
13.75.055.1.360	Infra-estrutura em Ciencia e Tecnologia	-	-	4.909.744	4.909.744
13.75.055.2.551	Operacao dos Serv.Tecn.e Experimentacao	59.330	18.369	4.767	82.466
13.75.056.2.557	Des.de Tecn.Producao de Imunobiologicos	62.089	26.793	12.358	101.240
13.75.057.2.019	Servicos de Documentacao e Comunicacoes	164.680	83.054	26.421	274.155
25.202	* FSESP-FUND.SERVICOS DE SAUDE PUBLICA	669.421	109.308	717.065	1.495.794
13.75.055.1.360	Infra-estrutura em Ciencia e Tecnologia	-	-	717.065	717.065
13.75.055.2.506	Tecnol.Apropriada de Processos e Produtos	669.421	109.308	-	778.729
25.203	* INAN-INST.NAC.DE ALIMENTACAO E NUTRICAO	0	126.525	525	127.050
13.75.055.2.552	Descr.e Anal.de Agravos e Riscos a Saude	-	126.000	-	126.000
13.75.057.2.019	Servicos de Documentacao e Informacoes	-	525	525	1.050
25.204	* FPS-FUNDACAO DAS PIONEIRAS SOCIAIS	135.799	38.000	315	174.114
13.75.055.2.506	Tecnol.Apropriada de Processos e Produtos	135.799	38.000	315	174.114
26.000	MINISTERIO DO TRABALHO	0	32.898	0	32.898
26.201	* FUNDACENTRO-FUND.J.D.F.SEG.MED.TRABALHO	0	32.898	0	32.898
14.79.055.2.302	Pesq.Tecno-cient.Seg.Hig.Med.do Trabalho	-	32.898	-	32.898
27.000	MINISTERIO DOS TRANSPORTES	1.557.203	13.700	620.824	2.191.727
27.202	* DNER-DEPART.NAC. DE ESTRADAS DE RODAGE	0	0	617.624	617.624
16.88.055.1.459	Estudos e Pesquisas Rodoviaras	-	-	617.624	617.624
27.204	* GEIPOT-EMPR.BRAS.PLANEJ. DE TRANSPORTES	1.557.203	13.700	3.200	1.574.103
16.09.045.2.647	Est.e Pesq. para o Planej. de Transportes	1.557.203	13.700	3.200	1.574.103

DESPESA REALIZADA DA UNIAO EM C&T 1988

Recursos do Tesouro					Em Cz\$ 1.000,00	
COD./FUNC.PROGRAMATICA	ORGAO/UNID.ORCAMENT/PROJETOS/ATIVIDADES	P+ES	O.CUSTEIOS	CAPITAL	TOTAL	
34.000	MINISTERIO DA CULTURA	743.970	88.679	4.026	836.675	
34.201	* FCRB-FUNDACAO CASA DE RUI BARBOSA	0	1.218	1.932	3.150	
08. 48. 055. 2. 277	Des.Dif.Inv.Areas de Filol.Cienc.Humanas	-	1.218	1.932	3.150	
34.202	* FJN - FUNDACAO JOAQUIM NABUCO	743.970	87.461	2.094	833.525	
08. 48. 055. 2. 281	Des.Div.Invest.em Cienc.Sociais e Humanas	462.666	43.986	996	507.648	
08. 48. 057. 2. 284	Est.Avanc.Ciencia Cult. Areas Tropicais	281.304	43.475	1.098	325.877	
35.000	MINISTERIO DO DES.URBANO E MEIO AMBIENTE	0	619.889	1.518.909	2.138.798	
35.107	SEMA-SECRETARIA ESPEC.DO MEIO AMBIENTE	0	619.889	1.464.709	2.084.598	
13. 77. 055. 1. 172	Des.de Tecn.Alt.de Controle da Poluicao	-	42.179	9.700	51.879	
13. 77. 059. 2. 245	Implem.do Sist.Nacional do Meio Ambiente	-	98.417	26.786	125.203	
13. 10. 456. 1. 160	Preservacao Ambiental	-	479.293	1.428.223	1.907.516	
35.200	* EBTU-EMPR. BRAS. DE TRANSPORTES URBANOS	0	0	54.200	54.200	
10. 91. 056. 1. 181	Util.do Gas Nat. Transp.Coletivo Urbano	-	-	6.500	6.500	
10. 91. 058. 1. 144	Aeromovel	-	-	47.700	47.700	
36.000	MINISTERIO DA CIENCIA E TECNOLOGIA	33.146.701	69.122.617	47.362.265	149.631.583	
36.101	GABINETE DO MINISTRO/MCT	249.457	242.201	15.542	507.200	
03. 10. 020. 2. 001	Assessoramento Superior	241.996	76.632	11.414	330.042	
03. 10. 020. 2. 003	Assess.Relac.a Assuntos de Nat.Juridica	-	1.413	4.128	5.541	
03. 10. 020. 2. 695	Manutencao do CONIN	-	24	-	24	
03. 10. 021. 2. 010	Coordenacao de Comunicacao Social	-	2.933	-	2.933	
03. 10. 203. 2. 011	Coordenacao de Assuntos Internacionais	7.461	64.759	-	72.220	
03. 10. 411. 2. 017	Participacao e Organismos Internacionais	-	96.440	-	96.440	
36.102	SECRETARIA GERAL/MCT	791.204	5.208.226	39.789.478	45.788.908	

DESPESA REALIZADA DA UNIAO EM C&T 1988

Recursos do Tesouro		Em Cz\$ 1.000,00			
COD./FUNC.PROGRAMATICA	ORGAO/UNID. ORCAMENT/PROJETOS/ATIVIDADES	P+ES	O.CUSTEIOS	CAPITAL	TOTAL
	. FNDCT-FUNDO NAC.DES.CIENT.E TECNOLOGICO	0	248.834	21.586.971	21.835.805
03. 10. 021. 2. 694	Contribuicao ao FNDCT	-	248.834	-	248.834
03. 10. 054. 2. 694	Contribuicao ao FNDCT	-	-	6.499.320	6.499.320
03. 10. 055. 2. 694	Contribuicao ao FNDCT	-	-	10.260.797	10.260.797
03. 10. 056. 2. 694	Contribuicao ao FNDCT	-	-	1.900.228	1.900.228
03. 10. 057. 2. 694	Contribuicao ao FNDCT	-	-	2.926.626	2.926.626
	. PADCT-PR.APOIO DES.CIENT.E TECNOLOGICO	0	0	11.088.781	11.088.781
03. 10. 055. 1. 380	Apoio ao Deserv.Cientifico e Tecnologico	-	-	7.964.102	7.964.102
03. 10. 055. 1. 380	Apoio ao Deserv.Cientifico e Tecnologico	-	-	3.124.679	3.124.679
	. FINEP-FINANCIADORA DE EST. E PROJETOS	0	0	2.818.851	2.818.851
03. 10. 035. 1. 724	Participacao da Uniao no Capital da FINEP	-	-	2.818.851	2.818.851
	. OUTROS	791.204	4.959.392	4.294.875	10.045.471
03. 08. 032. 2. 441	Coord.Geral da Adm.Fin.Contab.e Auditoria	530	651	-	1.181
03. 10. 024. 2. 016	Manut.do Servico de Processam. de Dados	-	16.824	6.972	23.796
03. 10. 031. 2. 489	Apoio Inst.aos Sistemas Estaduais de C&T	-	15.111	-	15.111
03. 10. 040. 2. 009	Coordenacao do Planejamento	168.694	137.390	13.040	319.124
03. 10. 055. 1. 229	Desenvolvimento de Satelites	-	1.605.425	2.023.469	3.628.894
03. 10. 055. 3. 294	Impl.Lab.Nac.Plasma Fusao Nucl.Controlada	-	-	126.893	126.893
03. 10. 056. 2. 490	Coord.das Acoes em P&D de Novos Materiais	-	86.802	779.234	866.036
03. 10. 056. 4. 012	Coord.das Acoes em P&D de Quimica Fina	-	21.040	1.784	22.824
03. 10. 056. 2. 710	Coord.das Acoes no Campo da Biotecnologia	-	225.667	56.170	281.837
03. 10. 056. 4. 011	Coord. A.Cap.Cient.Tecn.Mec.de Precisao	-	92.499	98.378	190.877
03. 10. 057. 2. 688	Apoio a Centros de Capacit. Tecnologica	-	39.300	86.000	125.300
03. 10. 206. 3. 584	Projeto Nao Identificado no Orc.Inicial	609.000	2.711.000	569.000	3.889.000
06. 07. 021. 2. 301	Ativid.Nao Identificada no Orc.Inicial	-	7.683	-	7.683
09. 09. 055. 1. 270	Estudos e Pesquisas em Energia Eletrica	-	-	150.771	150.771
09. 09. 055. 1. 354	Estudos e Pesquisas em Energia Solar	-	-	21.892	21.892
09. 09. 055. 1. 129	Des.Tecn.o para a Conservacao de Energia	-	-	288.123	288.123
09. 09. 055. 1. 161	Desenvolvimento Tecnologico da Biomassa	-	-	33.838	33.838
09. 09. 055. 1. 223	Desenvolv.Tecnologico do Carvao Mineral	-	-	39.311	39.311
15. 82. 495. 2. 013	Encargos com Inativos e Pensionistas	12.980	-	-	12.980
36. 103	. SECRETARIA CONTROLE INTERNO/MCT	54.738	5.828	3.326	63.892
03. 10. 032. 2. 006	Administracao Financeira e Auditoria	54.738	5.828	3.326	63.892
36. 104	. DIVISAO DE SEGURANCA E INFORMACAO/MCT	10.762	0	0	10.762
03. 10. 169. 2. 002	Assess.Relacionado a Seguranca Nacional	10.762	-	-	10.762

DESPESA REALIZADA DA UNIAO EM C&T 1988

Em Cz\$ 1.000,00

Recursos do Tesouro					
COD./FUNC.PROGRAMATICA	ORGAO/UNID.ORCAMENT/PROJETOS/ATIVIDADES	P+ES	O.CUSTEIOS	CAPITAL	TOTAL
36.105	DEPARTAMENTO DE ADMINISTRACAO/MCT	53.479	546.129	82.467	682.075
03. 10. 021. 2. 008	Coord.e Man.dos Servicos Administrativos	53.479	546.129	82.467	682.075
36.106	DEPARTAMENTO DE PESSOAL/MCT	66.531	167.982	4.542	239.055
03. 10. 021. 2. 005	Administracao de Pessoal	66.531	164.880	1.466	232.877
03. 10. 217. 2. 007	Capacitacao de Recursos Humanos	-	3.102	3.076	6.178
36.107	SEI-SECRETARIA ESPECIAL DE INFORMATICA	1.033.884	675.989	226.632	1.936.505
03. 10. 020. 2. 691	Contribuicao ao FAI	-	263.979	62.774	326.753
03. 10. 021. 2. 738	Coord.Exec.Acomp. Pol.Nac.de Informatica	1.033.884	412.010	163.858	1.609.752
36.108	COCAR-COMISSAO DE CARTOGRAFIA	1.280	54.576	20.993	76.849
03. 10. 021. 2. 008	Coord.e Man.de Servicos Administrativos	1.280	11.351	3.753	16.384
03. 10. 044. 2. 689	Coord.e Exec.da Pol.Cartografica Nacional	-	43.225	17.240	60.465
36.109	INPE-INSTITUTO DE PESQUISAS ESPACIAIS	8.256.737	2.602.619	789.060	11.648.416
03. 10. 021. 2. 008	Coord.e Manut.de Servicos Administrativos	8.248.737	1.406.856	189.042	9.844.635
03. 10. 054. 2. 693	Est.e Pesq.em Cienc.Espac.e da Atmosfera	-	375.929	37.223	413.152
03. 10. 055. 1. 695	Estacao de Recepcao e Processamento SPOT	-	48.000	13.030	61.030
03. 10. 055. 2. 692	Des.e Aplicacoes de Tecnologias Espaciais	-	417.960	282.501	700.461
03. 10. 056. 2. 687	Contribuicao ao FAE	8.000	140.200	55.378	203.578
03. 10. 056. 3. 718	Projeto Nao Identificado no Orc.Inicial	-	213.674	211.886	425.560
36.110	INT-INSTITUTO NACIONAL DE TECNOLOGIA	1.165.109	451.193	36.303	1.652.605
03. 10. 055. 2. 690	Des. e Promocao de Tecnologia Industrial	1.165.109	451.193	36.303	1.652.605
36.111	CTI-CENTRO TECNOLOGICO PARA INFORMATICA	1.453.218	1.156.128	2.607.919	5.217.265
03. 10. 021. 2. 237	Projeto Nao Identificado no Orc.Inicial	1.453.218	398.412	49.727	1.901.357
03. 10. 056. 1. 125	Des.de Circ.Integr.Area Microeletronica	-	684.677	2.152.623	2.837.300
03. 10. 056. 3. 298	Cap.Tecn.para Prod.Indust. de "Software"	-	34.883	150.123	185.006
03. 10. 056. 3. 299	Manufatura Integrada por Computador	-	24.012	235.249	259.261
03. 10. 056. 3. 300	Des. de Computadores nao Convencionais	-	9.756	20.197	29.953
03. 10. 217. 2. 007	Capacitacao de Recursos Humanos	-	4.388	-	4.388

DESPESA REALIZADA DA UNIAO EM C&T 1988

Recursos do Tesouro		Em Cz\$ 1.000,00			
COD./FUNC.PROGRAMATICA	ORGAO/UNID.ORCAMENT/PROJETOS/ATIVIDADES	P+ES	O.CUSTEIOS	CAPITAL	TOTAL
36.112	INPA-INSTITUTO NAC.DE PESQ.DA AMAZONIA	4.210.597	666.684	121.598	4.998.879
03. 10. 021. 2. 008	Coord.e Manut.de Servicos Administrativos	4.209.397	593.133	49.230	4.851.760
03. 10. 021. 3. 125	Recup.e Ampliacao das Instalacoes do IMPA	-	6.649	44.672	51.321
03. 10. 021. 4. 014	Contribuicao ao FAAM	1.200	5.550	200	6.950
03. 10. 055. 4. 014	Contribuicao ao FAAM	-	5.500	550	6.050
03. 10. 057. 4. 013	Ger.Dif.Conh.Cient.Tecn.Des.da Amazonia	-	55.852	26.946	82.798
36.201	* CNPq-CONS.NAC. DES.CIENT. E TECNOLOGICO	15.799.705	57.345.062	3.664.405	76.809.172
03. 10. 021. 2. 008	Coord.e Manut.de Servicos Administrativos	8.495.814	1.116.112	188.563	9.800.489
03. 10. 054. 2. 696	Fomento a Pesquisa Fundamental	-	3.694.760	1.582.371	5.277.131
03. 10. 055. 2. 935	Atividades a Cargo do CNPq/Institutos	5.615.443	4.135.343	1.845.681	11.596.467
03. 10. 057. 2. 935	Difusao de Informacao em C&T	1.617.348	416.798	47.790	2.081.936
03. 10. 206. 2. 707	Conc.Bolsas Est. Mestr.Dout.Pos-doutorado	-	28.872.010	-	28.872.010
03. 10. 235. 2. 022	Concessao de Bolsas de Estudo	-	18.936.339	-	18.936.339
03. 10. 494. 2. 012	Contribuicao para a Formacao do PASEP	-	173.700	-	173.700
03. 10. 495. 2. 013	Encargos com Inativos e Pensionistas	71.100	-	-	71.100
T O T A L		111.340.291	224.641.206	150.556.372	486.537.869

FONTE: MCT/CNPq/SUP/COOE

(DR1988SD.WQI)

NOTA:(*) ENTIDADES SUPERVISIONADAS

DESPESA REALIZADA DA UNIÃO

1989

EM CIÊNCIA E TECNOLOGIA

TABELA 19

DESPESA REALIZADA DA UNIAO EM C&T 1989

Recursos do Tesouro		Em NCz\$ 1,00			
COD./FUNC.PROGRAMATICA	ORGAO/UNID.ORCAMENT/PROJETOS/ATIVIDADES	P+ES	O.CUSTEIOS	CAPITAL	TOTAL
11.000	PRESIDENCIA DA REPUBLICA	969.656.203	1.201.373.200	656.010.550	2.827.039.953
11.102	CSN-CONSELHO DE SEGURANCA NACIONAL	0	172.893.550	0	172.893.550
03. 10. 055. 1. 041	Apoio a Projetos em Ciencia e Tecnologia	-	172.893.550	-	172.893.550
11.104	EMFA-ESTADO MAIOR DAS FORCAS ARMADAS	1.430.643	2.000.082	187.621	3.618.346
06. 09. 206. 2. 298	Manutencao da ESG	1.430.643	2.000.082	187.621	3.618.346
11.300	SEPLAN-SECRETARIA DE PLANEJAMENTO/PR	0	12.297.942	0	12.297.942
03. 10. 040. 2. 009	Coordenacao do Planejamento	-	2.238	-	2.238
03. 10. 021. 2. 008	Coord.e Manut.Servicos Administrativos	-	12.295.704	-	12.295.704
11.501	* CNEN-COMISS.NACIONAL DE ENERGIA NUCLEAR	363.387.547	63.859.209	140.989.976	568.236.732
09. 10. 021. 2. 008	Coord.e Manut.Servicos Administrativos	363.387.547	26.478.349	3.391.486	393.257.382
09. 10. 035. 1. 767	Participacao no Capital da NUCLEBRAS	-	-	125.045.490	125.045.490
09. 10. 054. 2. 406	Desenv. de Competencia na Area Nuclear	-	8.870.000	728.000	9.598.000
09. 10. 055. 2. 407	Pesquisa e Desenvolv. na Area Nuclear	-	5.500.000	713.000	6.213.000
09. 10. 217. 2. 007	Capacitacao de Recursos Humanos	-	415.200	-	415.200
09. 10. 456. 1. 408	Projeto Nao Identificado no Orc.Inicial	-	16.000.000	8.700.000	24.700.000
09. 10. 456. 2. 408	Seguranca Nuclear	-	5.468.260	2.412.000	7.880.260
15. 84. 494. 2. 060	Contribuicao para a Formacao do PASEP	-	1.127.400	-	1.127.400
11.112	SECRETARIA ESPEC. DA CIENCIA E TECNOLOGIA	604.838.013	950.322.417	514.832.953	2.069.993.383
	SECRETARIA GERAL/MCT	9.164.497	92.211.649	375.399.823	476.775.969
	FNDCT-FUNDO NAC.DES.CIENT.E TECNOLOGICO	0	61.488.021	140.674.366	202.162.387
03. 10. 021. 2. 694	Contribuicao ao FNDCT	-	3.506.875	-	3.506.875
03. 10. 054. 2. 694	Contribuicao ao FNDCT	-	5.000.000	32.895.209	37.895.209
03. 10. 054. 4. 180	Contribuicao ao FNDCT-Entidades de Ensino	-	15.000.000	29.048.608	44.048.608
03. 10. 055. 2. 694	Contribuicao ao FNDCT	-	-	33.519.633	33.519.633
03. 10. 055. 4. 180	Contribuicao ao FNDCT-Entidades de Ensino	-	37.981.146	9.695.759	47.676.905
03. 10. 056. 2. 694	Contribuicao ao FNDCT	-	-	17.835.096	17.835.096
03. 10. 057. 2. 694	Contribuicao ao FNDCT	-	-	17.680.061	17.680.061
	PADCT-PR.APOIO DES.CIENT.E TECNOLOGICO	0	0	165.835.977	165.835.977
03. 10. 055. 1. 380	Apoio ao Desenv.Cientifico e Tecnologico	-	-	165.835.977	165.835.977
	FINEP-FINANCIADORA DE EST. E PROJETOS	0	0	50.492.342	50.492.342
03. 10. 035. 1. 724	Participacao da Uniao no Capital da FINEP	-	-	50.492.342	50.492.342

. DESPESA REALIZADA DA UNIAO EM C&T 1989

Recursos do Tesouro		Em NCz\$ 1,00			
COD./FUNC.PROGRAMATICA	ORGAO/UNID.ORCAMENT/PROJETOS/ATIVIDADES	P+ES	O.CUSTEIOS	CAPITAL	TOTAL
	. OUTROS	9.164.497	30.723.628	18.397.138	58.285.263
03. 10. 020. 2. 001	Assessoramento Superior	4.148.275	221.445	-	4.369.720
03. 10. 021. 2. 008	Coord.e Man.de Servicos Administrativos	-	938.806	-	938.806
03. 10. 023. 2. 010	Coordenacao de Comunicacao Social	-	6.795	-	6.795
03. 10. 024. 2. 016	Manut.do Servico de Processam. de Dados	-	191.739	28.617	220.356
03. 10. 040. 2. 009	Coordenacao do Planejamento	4.867.862	8.527.113	106.457	13.501.432
03. 10. 044. 2. 689	Coord.e Exec.da Pol.Cartografica Nacional	4.713	457.354	188.537	650.604
03. 10. 055. 4. 178	Coord. Acoes de Sismologia e Geotecnica	-	269.680	136.522	406.202
03. 10. 056. 2. 490	Coord.das Acoes em P&D de Novos Materiais	-	1.364.551	6.041.031	7.405.582
03. 10. 056. 2. 710	Coord.das Acoes no Campo da Biotecnologia	-	2.934.883	151.230	3.086.113
03. 10. 056. 4. 011	Coord. A.Cap.Cient.Tecn.Mec.de Precisao	-	925.995	211.620	1.137.615
03. 10. 056. 4. 012	Coord.das Acoes em P&D de Quimica Fina	-	1.077.229	161.000	1.238.229
03. 10. 057. 2. 688	Apoio a Centros de Aplicacao Tecnologica	-	257.019	-	257.019
03. 10. 411. 2. 017	Participacao em Organismos Internacionais	-	1.264.938	-	1.264.938
03. 10. 055. 1. 229	Desenvolvimento de Satelites	143.647	10.286.081	11.072.124	21.501.852
03. 10. 523. 1. 230	Constr. Campo de Lancamento de Alcantara	-	2.000.000	300.000	2.300.000
31.107	. SEI-SECRETARIA ESPECIAL DE INFORMATICA	15.078.095	6.236.176	712.438	22.026.709
03. 10. 020. 2. 691	Contribuicao ao FAI	50.161	1.565.815	594.068	2.210.044
03. 10. 021. 2. 738	Coord.Exec.Acomp. Pol.Nac.de Informatica	15.027.934	4.670.361	118.370	19.816.665
31.109	. INPE-INSTITUTO DE PESQUISAS ESPACIAIS	122.910.740	40.502.794	27.273.443	190.686.977
03. 10. 021. 2. 008	Coord.e Manut.de Servicos-Administrativos	17.167.456	1.213.270	110.650	18.491.376
03. 10. 021. 4. 249	Ativid.Nao Identificada no Orc.Inicial	105.668.220	7.885.112	2.344.115	115.897.447
03. 10. 054. 2. 693	Des. Pesq. em Ciencias Sociais e da Terra	-	633.222	168.796	802.018
03. 10. 055. 1. 695	Estacao e Recepcao e Processamento SPOT	-	939.420	2.400.000	3.339.420
03. 10. 055. 2. 692	Des.e Aplicacoes de Tecnologias Espaciais	-	5.443.203	686.660	6.129.863
03. 10. 055. 3. 715	Implantacao do CPTEC	-	1.065.181	3.756.675	4.821.856
03. 10. 055. 3. 716	Implantacao do CASA	-	301.335	734.542	1.035.877
03. 10. 056. 2. 687	Contribuicao ao FAE	75.064	3.124.845	1.835.423	5.035.332
03. 10. 056. 3. 718	Satelite Sino-Bras. Rec.Terrestres-CBERS	-	19.897.206	15.236.582	35.133.788
31.110	. INT-INSTITUTO NACIONAL DE TECNOLOGIA	20.062.306	5.824.582	1.430.048	27.316.936
03. 10. 055. 2. 690	Des. e Promocao de Tecnologia Industrial	20.055.141	5.664.782	808.760	26.528.683
03. 10. 055. 2. 652	Contribuicao ao FUNAT	7.165	159.800	621.288	788.253

. DESPESA REALIZADA DA UNIAO EM C&T 1989

Recursos do Tesouro		Em NCz\$ 1,00			
COD./FUNC.PROGRAMATICA	ORGAO/UNID.ORCAMENT/PROJETOS/ATIVIDADES	P+ES	O.CUSTEIOS	CAPITAL	TOTAL
31.111	. CTI-CENTRO TECNOLOGICO PARA INFORMATICA	18.941.016	8.745.646	52.216.544	79.903.206
03. 10. 021. 2. 007	Capacitacao de Recursos Humanos	-	40.470	-	40.470
03. 10. 021. 2. 008	Coord.e Manut.de Servicos Administrativos	3.226.752	805.941	169.000	4.201.693
03. 10. 021. 4. 250	Ativid.Nao Identificada no Orc.Inicial	15.714.264	2.682.178	343.488	18.739.930
03. 10. 056. 1. 125	Des.de Circ.Integr.Area Microeletronica	-	4.118.185	49.959.012	54.077.197
03. 10. 056. 3. 298	Cap.Tecn.para Prod.Indust. de "Software"	-	471.825	387.703	859.528
03. 10. 056. 3. 299	Manufatura Integrada por Computador	-	573.662	1.260.443	1.834.105
03. 10. 056. 3. 300	Des. de Computadores nao Convencionais	-	45.535	96.898	142.433
03. 10. 217. 2. 007	Capacitacao de Recursos Humanos	-	7.850	-	7.850
31.112	. INPA-INSTITUTO NAC.DE PESQ.DA AMAZONIA	65.101.719	7.864.806	1.202.540	74.169.065
03. 10. 021. 2. 008	Coord.e Manut.de Servicos Administrativos	7.909.610	864.325	80.000	8.853.935
03. 10. 021. 3. 125	Recup.e Ampliacao das Instalacoes do IMPA	-	-	44.992	44.992
03. 10. 021. 4. 014	Contribuicao ao FAAM	10.748	14.432	-	25.180
03. 10. 021. 4. 251	Ativid.Nao Identificada no Orc.Inicial	57.181.361	6.582.547	506.287	64.270.195
03. 10. 055. 4. 014	Contribuicao ao FAAM	-	12.038	12.225	24.263
03. 10. 057. 4. 013	Ger.Dif.Conh.Cient.Tecn.Des.da Amazonia	-	391.464	559.036	950.500
11.700	* CNPq-CONS.NAC. DES.CIENT. E TECNOLOGICO	353.579.640	788.936.764	56.598.117	1.199.114.521
03. 10. 020. 1. 935	Projeto Nao Identificado no Orc.Inicial	-	-	232.177	232.177
03. 10. 021. 2. 008	Coord.e Manut.de Servicos Administrativos	211.150.623	12.841.815	1.785.658	225.778.096
03. 10. 040. 1. 935	Projeto Nao Identificado no Orc.Inicial	-	-	3.224.677	3.224.677
03. 10. 054. 2. 696	Fomento a Pesquisa Fundamental	-	29.659.878	17.632.854	47.292.732
03. 10. 055. 3. 726	Progr. Brasil-EUA para Iniciativa em C&T	2.902	1.423.292	136.000	1.562.194
03. 10. 055. 2. 697	Fomento a Pesquisa Aplicada	-	21.247.502	16.210.825	37.458.327
03. 10. 056. 3. 294	Impl.Lab.Nac.Plasma Fusao Nucl.Controlada	-	2.245.512	2.460.601	4.706.113
03. 10. 056. 2. 935	Atividades a Cargo do CNPq/Institutos	112.370.246	40.892.671	10.905.999	164.168.916
03. 10. 057. 2. 935	Difusao de Informacao em C&T	28.277.339	4.853.767	609.326	33.740.432
03. 10. 206. 2. 707	Conc.Bolsas Est.Mestr.Dout.Pos-doutorado	-	316.091.026	-	316.091.026
03. 10. 235. 2. 022	Concessao de Bolsas de Estudo	-	357.643.281	-	357.643.281
03. 10. 494. 2. 012	Contribuicao para a Formacao do PASEP	-	2.038.020	-	2.038.020
03. 10. 495. 2. 013	Encargos com Inativos e Pensionistas	1.778.530	-	-	1,778.530
03. 10. 247. 1. 935	Projeto Nao Identificado no Orc.Inicial	-	-	3.400.000	3.400.000

DESPESA REALIZADA DA UNIAO EM C&T 1989

Recursos do Tesouro				Em NCz\$ 1,00	
COD./FUNC.PROGRAMATICA	ORGAO/UNID.ORCAMENT/PROJETOS/ATIVIDADES	P+ES	O.CUSTEIOS	CAPITAL	TOTAL
12.000	MINISTERIO DA AERONAUTICA	2.645.240	216.883.564	257.152.502	476.681.306
12.101	MINISTERIO DA AERONAUTICA	2.645.240	216.883.564	257.152.502	476.681.306
06. 10. 054. 2. 102	Funcionamento dos Orgaos de P&D	-	6.024.146	1.151.185	7.175.331
16. 10. 054. 1. 037	Pesquisa e Desenvolvimento Aeroespacial	-	14.255.130	15.537.454	29.792.584
06. 26. 160. 1. 042	Desenvolvimento do AM-X	-	140.417.713	6.518.399	146.936.112
03. 10. 055. 1. 229	Desenvolvimento de Satelites	150.000	-	-	150.000
03. 10. 055. 1. 231	Des. de Veiculos Lancadores de Satelites	2.125.240	42.789.636	17.792.503	62.707.379
03. 10. 055. 2. 052	Desenvolvimento de Pesquisas	-	297.121	256.987	554.108
03. 10. 523. 1. 230	Constr. Campo de Lancamento de Alcantara	370.000	12.734.029	215.895.974	229.000.003
03. 10. 044. 2. 689	Coord.e Exec.da Pol.Cartografica Nacional	-	365.789	-	365.789
13.000	MINISTERIO DA AGRICULTURA	18.815.451	1.050.746.554	126.305.797	1.195.867.802
13.102	SG-SECRETARIA GERAL/MA	0	45.244	780	46.024
04. 09. 057. 2. 145	Informacao e Documentacao Agricola	-	45.244	780	46.024
13.107	SNAD-SECR. NAC. DE DEFESA AGROPECUARIA	51.195	3.384.429	545.083	3.980.707
04. 14. 075. 2. 150	Desenv.do Sistema Lab.de Apoio Vegetal	27.953	1.184.781	318.620	1.531.354
04. 15. 087. 2. 152	Desenv.do Sistema Lab.de Apoio Animal	23.242	2.199.648	226.463	2.449.353
13.109	SNAP-SECRET. NAC. PRODUCAO AGROPECUARIA	9.149	493.399	31.943	534.491
04. 09. 055. 1. 382	Biomassa Energetica	9.149	493.399	31.943	534.491
13.111	INEMET-INST. NACIONAL DE METEOROLOGIA	10.375.029	3.430.607	954.079	14.759.715
04. 10. 021. 2. 008	Coord.e Man.dos Servicos Administrativos	10.354.793	976.968	58.419	11.390.180
04. 10. 059. 1. 046	Modernizacao do Sistema Meteorologico	-	55.315	895.660	950.975
04. 10. 059. 2. 144	Operacao dos Sistemas Meteorologicos	20.236	2.398.324	-	2.418.560
13.112	CENEA-CENTRO NAC.DE ENGENHARIA AGRICOLA	7.865.419	1.369.668	365.993	9.601.080
04. 10. 021. 2. 008	Coord.e Man.dos Servicos Administrativos	7.849.577	969.710	365.324	9.184.611
04. 10. 078. 2. 163	Des.Tecnologico da Engenharia Agricola	7.921	176.502	-	184.423
04. 10. 217. 2. 007	Capatacao de Recursos Humanos	7.921	223.456	669	232.046
13.203	* EMBRAPA-EMPR. BRAS.DE PESQ.AGROPECUARIA	514.659	1.041.977.427	124.362.967	1.166.855.053
04. 10. 021. 2. 167	Coord.do Sist. Coop.de Pesq. Agropecuaria	-	1.011.765.747	-	1.011.765.747
04. 10. 055. 1. 048	Infra-estrutura de Pesquisa Agropecuaria	315.581	10.254.932	101.145.387	111.715.900
04. 10. 055. 2. 079	Pesq.Des.Tecnologico de Energizacao Rural	135.067	4.933.645	2.101.147	7.169.859
04. 10. 217. 2. 007	Capatacao de Recursos Humanos	64.011	3.185.019	-	3.249.030
15. 84. 494. 2. 012	Contribuicao para a Formacao do PASEP	-	2.614.738	-	2.614.738
04. 10. 021. 2. 167	Coord.do Sist. Coop.de Pesq. Agropecuaria	-	1.235.532	-	1.235.532
04. 10. 055. 1. 048	Infra-estrutura de Pesquisa Agropecuaria	-	670.017	21.116.433	21.786.450
04. 10. 055. 1. 213	Geracao e Adaptacao de Tecnologia	-	6.875.808	-	6.875.808
04. 10. 217. 2. 007	Capatacao de Recursos Humanos	-	441.989	-	441.989

DESPESA REALIZADA DA UNIAO EM C&T 1989

Recursos do Tesouro			Em NCz\$ 1,00			
COD./FUNC.PROGRAMATICA	ORGAO/UNID.ORCAMENT/PROJETOS/ATIVIDADES	P+ES	O.CUSTEIOS	CAPITAL	TOTAL	
13.209	* DNOCS-DEP.NAC.DE OBRAS CONTRA AS SECAS	0	45.780	44.952	90.732	
04. 10. 055. 1. 212	Des. de Pesq. Hidraulicas e Hidrologicas	-	-	12.752	12.752	
04. 18. 054. 1. 213	Geracao e Adaptacao de Tecnologia	-	45.780	32.200	77.980	
15.000	MINISTERIO DA EDUCACAO	484.812.374	504.414.749	9.053.257	998.280.380	
15.114	INEP-INST.NAC. EST. E PESQ. EDUCACIONAIS	4.801.315	6.416.734	10.687	11.228.736	
08. 10. 021. 2. 008	Coord.e Man.de Servicos Administrativos	4.801.315	2.028.550	4.776	6.834.641	
08. 10. 021. 2. 200	Contr.ao Fundo Esp.Est.Pesq.Educacionais	-	5.731	1.433	7.164	
08. 10. 057. 1. 066	Des.de Inform.Tecn. e Cient.em Educacao	-	3.865.968	4.478	3.870.446	
08. 10. 057. 1. 067	Estimulo a Est. e Pesquisas da Educacao	-	516.485	-	516.485	
15.116	CAPES-COORD. APERF. PESS. NIV. SUPERIOR	3.835.666	450.493.223	8.628.173	462.957.062	
08. 44. 021. 2. 008	Coord e Man.de Servicos Administrativos	3.835.666	2.592.483	27.610	6.455.759	
08. 44. 021. 2. 204	Contrib.Fundo Aperf.de Pess.Niv.Superior	-	356.316	-	356.316	
08. 44. 206. 2. 181	Apoio Inst.e Fom. Prog.de Pos-Graduacao	-	24.508.534	8.600.563	33.109.097	
08. 44. 206. 3. 103	Comutacao Bibliografica	-	22.293	-	22.293	
08. 44. 235. 2. 022	Concessao de Bolsas de Estudo	-	423.013.597	-	423.013.597	
15.200	* IFES-INST. FEDERAIS DE ENSINO SUPERIOR	476.175.393	47.504.792	414.397	524.094.582	
08. 44. 054. 2. 178	Coordenacao e Manutencao da Pesquisa	111.957.787	676.932	96.618	112.731.337	
08. 44. 055. 2. 178	Coordenacao e Manutencao da Pesquisa	111.462.538	722.519	108.069	112.293.126	
08. 44. 055. 1. 049	Aquis.Inst.Instr. para Ensino e Pesquisa	-	-	7.367	7.367	
08. 44. 056. 2. 178	Coordenacao e Manutencao da Pesquisa	724.941	4.701	4.572	734.214	
08. 44. 206. 2. 207	Coordenacao e Manutencao do Ensino	252.030.127	46.100.640	197.771	298.328.538	

DESPESA REALIZADA DA UNIAO EM C&T 1989

Em NCz\$ 1,00

Recursos do Tesouro					
COD./FUNC.PROGRAMATICA	ORGAO/UNID.ORGAMENT/PROJETOS/ATIVIDADES	P+ES	O.CUSTEIOS	CAPITAL	TOTAL
16.000	MINISTERIO DO EXERCITO	2.977.287	4.938.996	256.750	8.173.033
16.100	. ESTADO MAIOR DO EXERCITO	2.977.287	4.938.996	256.750	8.173.033
03. 10. 021. 2. 096	Capitacao Tecnologica	-	32.560	22.652	55.212
03. 10. 021. 2. 098	Coordenacao do Programa de C&T	-	2.162.059	41.867	2.203.926
03. 10. 054. 2. 099	Pesquisa Fundamental na Area de Material	-	62.704	25.000	87.704
03. 10. 055. 1. 029	Pesquisa e Desenvolvimento Aplicados	-	190.746	16.040	206.786
03. 10. 055. 2. 071	Pesq. nas Areas de Doutrina e de Pessoal	-	39.912	-	39.912
03. 10. 056. 1. 031	Desenvolvimento de Meios Militares	-	734.378	-	734.378
03. 10. 058. 2. 095	Avaliacao Tecnica de Material	-	195.820	8.296	204.116
03. 10. 058. 2. 097	Avaliacao Operacional de Material	-	18.330	5.486	23.816
03. 10. 375. 2. 094	Normat.Padronizacao e Informacao em C&T	-	1.219.389	6.398	1.225.787
03. 10. 055. 2. 052	Desenvolvimento de Pesquisas	-	283.098	131.011	414.109
06. 09. 206. 2. 298	Manutencao da ESG	2.977.287	-	-	2.977.287
19.000	MINISTERIO DO INTERIOR	106.264	4.352.912	1.840.676	6.299.852
19.201	* SUDAM-SUPERINT.DO DESENVOLV.DA AMAZONIA	0	138.254	117.613	255.867
07. 10. 057. 4. 020	Sistema de Informatica	-	138.254	117.613	255.867
19.211	* IBAMA-INST.BR.M.AMB.REC.NAT.RENOVAVEIS	106.264	4.214.658	1.723.063	6.043.985
04. 10. 055. 1. 386	Des.da Pesquisa da Borracha - PROBOR III	-	1.100.000	-	1.100.000
04. 10. 057. 1. 387	Difusao de Tecnologia de Heveicultura	-	1.045.702	-	1.045.702
04. 10. 057. 2. 149	Defesa e Vigilancia Fitossanitaria	-	153.279	-	153.279
04. 15. 055. 2. 215	Pesquisa Pesqueira	106.264	152.907	24.883	284.054
13. 77. 055. 1. 172	Des.Tecn.Alternat.de Controle da Poluicao	-	162.950	50.000	212.950
13. 77. 059. 2. 245	Implem.Sistema Nacional do Meio-Ambiente	-	308.000	-	308.000
13. 10. 456. 1. 160	Preservacao Ambiental	-	1.291.820	1.648.180	2.940.000
20.000	MINISTERIO DA JUSTICA	0	34.998	0	34.998
20.112	. DENATRAN-DEPART. NACIONAL DE TRANSITO	-	34.998	0	34.998
06. 10. 056. 2. 386	Pesquisas de Seguranca de Transito	-	34.998	-	34.998
21.000	MINISTERIO DA MARINHA	19.092.118	42.739.612	47.165.990	108.997.720
21.101	. SGM-SECRETARIA GERAL DA MARINHA	19.092.118	25.801.083	40.028.485	84.921.686
03. 10. 056. 1. 001	Desenvolvimento de Meios Flutuantes	-	3.217.586	276.441	3.494.027
06. 10. 054. 2. 176	Pesquisa e Desenvolvimento	19.092.118	5.237.772	2.359.891	26.689.781
06. 27. 163. 1. 009	Desenvolvimento de Projetos Especiais	-	16.913.541	37.166.408	54.079.949
03. 10. 055. 2. 052	Desenvolvimento de Pesquisas	-	213.642	200.428	414.070
03. 10. 044. 2. 689	Coord.e Exec.da Pol.Cartografica Nacional	-	218.542	25.317	243.859

DESPESA REALIZADA DA UNIAO EM C&T 1989

Recursos do Tesouro		Em NCz\$ 1,00			
COD./FUNC.PROGRAMATICA	ORGAO/UNID.ORCAMENT/PROJETOS/ATIVIDADES	P+ES	O.CUSTEIOS	CAPITAL	TOTAL
21.103	. SECIRM-SECR.COM.INTERM.PARA REC.DO MAR	0	16.938.529	7.137.505	24.076.034
03.10.055.1.007	Programa Setorial de Recursos do Mar	-	4.817.195	749.142	5.566.337
03.10.055.1.008	Missao Antartica	-	11.071.284	6.115.049	17.186.333
03.10.055.2.059	Delimitacao da Margem Continental	-	222.008	273.314	495.322
03.10.055.2.060	Gerenciamento Costeiro	-	828.042	-	828.042
22.000	MINISTERIO DAS MINAS E ENERGIA	0	451.098	658.068	1.109.166
22.102	. SECRETARIA GERAL/MME	0	0	658.068	658.068
09.09.055.1.383	Conservacao de Energia Eletrica	-	-	658.068	658.068
22.109	. DNPM-DEP.NAC.DA PROD.MINERAL	0	451.098	0	451.098
09.10.055.2.341	Manut. do Centro de Geofisica Aplicada	-	451.098	-	451.098
24.000	MINISTERIO DAS RELACOES EXTERIORES	0	248.185	6.346	254.531
24.101	. MINISTERIO DAS RELACOES EXTERIORES	-	248.185	6.346	254.531
12.72.057.2.453	Dissem.e Coleta Inform.Cient.Tecnologicas	-	248.185	6.346	254.531
25.000	MINISTERIO DA SAUDE	91.253.468	29.021.724	58.199.836	178.475.028
25.102	. SECRETARIA GERAL/MS	0	8.696.348	6.146	8.702.494
13.75.055.2.501	Estudos de Politica e Planejam. de Saude	-	6.296.208	-	ERR
13.75.057.2.019	Servicos de Documentacao e Comunicacoes	-	266.408	6.146	6.302.354
13.75.057.2.502	Difusao Conh.Cientificos e Tecnologicos	-	2.133.732	-	266.408
25.111	. CEME-CENTRAL DE MEDICAMENTOS	0	3.584.190	1.158.241	4.742.431
13.75.055.2.052	Desenvolvimento de Pesquisas	-	185.000	-	185.000
13.75.058.2.581	Analise e Contr.da Qual.dos Medicamentos	-	3.399.190	1.158.241	4.557.431

DESPESA REALIZADA DA UNIAO EM C&T 1989

Em NCz\$ 1,00

Recursos do Tesouro					
COD./FUNC.PROGRAMATICA	ORGAO/UNID.ORCAMENT/PROJETOS/ATIVIDADES	P+ES	O,CUSTEIOS	CAPITAL	TOTAL
25.201	* FIOCRUZ-FUNDACAO OSVALDO CRUZ	75.424.938	12.698.901	50.142.220	138.266.059
13.75.054.2.556	Pesq.Doencas Infecciosas e Parasitarias	74.119.299	8.382.191	2.437.341	84.938.831
13.75.055.1.360	Infra-estrutura em Ciencia e Tecnologia	-	-	46.617.968	46.617.968
13.75.055.2.552	Descr.e Anal.de Agravos e Riscos a Saude	260.168	96.469	43.383	400.020
13.75.056.2.555	Tecn. Apropr. a Producao de Medicamentos	289.359	3.113.148	852.913	4.255.420
13.75.057.2.019	Servicos de Documentacao e Comunicacoes	756.112	1.107.093	190.615	2.053.820
25.202	* FSESP-FUND.SERVICOS DE SAUDE PUBLICA	11.675.823	1.530.816	6.881.412	20.088.051
13.75.055.1.360	Infra-estrutura em Ciencia e Tecnologia	-	-	6.872.541	6.872.541
13.75.055.2.506	Tecnol.Apropriada de Processos e Produtos	11.675.823	1.530.816	8.871	13.215.510
25.203	* INAN-INST.NAC.DE ALIMENTACAO E NUTRICAO	0	970.585	4.651	975.236
13.75.055.2.552	Descr.e Anal.de Agravos e Riscos a Saude	-	966.285	-	966.285
13.75.057.2.019	Servicos de Documentacao e Comunicacoes	-	4.300	4.651	8.951
25.204	* FPS-FUNDACAO DAS PIONEIRAS SOCIAIS	4.152.707	1.540.884	7.166	5.700.757
13.75.055.2.506	Tecnol.Apropriada de Processos e Produtos	4.152.707	1.540.884	7.166	5.700.757
26.000	MINISTERIO DO TRABALHO	60.000	2.508.158	1.158.170	3.726.328
26.201	* FUNDACENTRO-FUND.J.D.F.SEG.MED.TRABALHO	60.000	2.508.158	1.158.170	3.726.328
14.79.055.2.302	Pesq.Tecno-cient.Seg.Hig.Med.do Trabalho	60.000	1.124.342	1.010.193	2.194.535
14.79.055.3.576	Formacao Profissional - FUNDACENTRO	-	1.383.816	147.977	1.531.793
27.000	MINISTERIO DOS TRANSPORTES	32.652.758	3.312.319	5.640.016	41.605.093
27.202	* DNER-DEPART.NAC. DE ESTRADAS DE RODAGEM	0	0	5.543.276	5.543.276
16.88.055.1.459	Estudos e Pesquisas Rodoviaras	-	-	5.543.276	5.543.276
27.204	* GEIPOT-EMPR.BRAS.PLANEJ. DE TRANSPORTES	32.652.758	3.312.319	0	35.965.077
16.09.045.2.647	Est.e Pesq. para o Planej. de Transportes	32.652.758	3.312.319	-	35.965.077
27.210	* EBTU-EMPRESA BRAS. TRANSPORTES URBANOS	0	0	96.740	96.740
16.91.056.7.025	Utilizacao Gas Natural nos Onibus Urbanos	-	-	96.740	96.740

DESPESA REALIZADA DA UNIAO EM C&T 1989

Recursos do Tesouro		Em NCz\$ 1,00			
COD./FUNC.PROGRAMATICA	ORGAO/UNID.ORCAMENT/PROJETOS/ATIVIDADES	P+ES	O.CUSTEIOS	CAPITAL	TOTAL
34.000	MINISTERIO DA CULTURA	3.465.843	1.198.428	4.930	4.669.201
34.115	INST.DE PROMOCAO CULTURAL	0	128.985	0	128.985
08. 48. 055. 4. 149	Estudos e Pesquisas na Area Cultural	-	128.985	-	128.985
34.201	* FCRB-FUNDACAO CASA DE RUI BARBOSA	0	3.640	3.425	7.065
08. 48. 055. 2. 277	Des.Dif.Inv.Areas de Filol.Cienc.Humanas	-	3.640	3.425	7.065
34.202	* FJN - FUNDACAO JOAQUIM NABUCO	3.465.843	1.065.803	1.505	4.533.151
08. 48. 055. 2. 283	Incentivo a Prod. Cientifica e Cultural	2.130.108	576.823	700	2.707.631
08. 48. 057. 2. 284	Est.Avanc.Ciencia Cult. Areas Tropicais	1.335.735	488.980	805	1.825.520
35.000	MINISTERIO DO DES.URBANO E MEIO AMBIENTE	0	0	54.200	54.200
35.200	* EBTU-EMPR. BRAS. DE TRANSPORTES URBANOS	0	0	54.200	54.200
10. 91. 056. 1. 181	Util.do Gas Nat.Transp.Coletivo Urbano	-	-	6.500	6.500
10. 91. 058. 1. 144	Aeromovel	-	-	47.700	47.700
31.000	MINISTERIO DO DESENVOLVIMENTO INDUSTRIAL	56.215.440	14.523.006	32.025.821	102.764.267
31.116	SEDI-SECRETARIA DO DESENVOLV. INDUSTRIAL	0	10.687.611	9.203.638	19.891.249
11. 10. 055. 1. 379	Apoio a Projetos Des.Cient.e Tecnologico	-	1.437.195	690.749	2.127.944
11. 10. 055. 3. 446	Apoio a Projetos Des.Cient.e Tecnologico	-	9.250.416	8.512.889	17.763.305
18.205	* INMETRO-INST.NAC.METROL.QUAL.INDUSTRIAL	56.215.440	3.835.395	22.822.183	82.873.018
11. 07. 217. 2. 007	Capacitacao de Recursos Humanos	6.337	132.330	-	138.667
11. 10. 025. 1. 406	Contr.Inst.de Postos e Unidades Regionais	-	122.495	22.536.889	22.659.384
11. 10. 375. 2. 008	Coord.e Man.de Servicos Administrativos	56.209.103	3.580.570	285.294	60.074.967
T O T A L		1.681.752.446	3.076.747.503	1.195.532.909	5.954.032.858

FONTE: MCT/CNPq/SUP/COOE

(DR1989V1.WQ1)

NOTA:(*) ENTIDADES SUPERVISIONADAS

DESPESA REALIZADA DA UNIÃO

1990

EM CIÊNCIA E TECNOLOGIA

TABELA 20

DESPESA REALIZADA DA UNIAO EM C&T 1990

Recursos do Tesouro		Em Cr\$ 1.000,00			
COD./FUNC.PROGRAMATICA	ORGAO/UNID. ORCAMENT/PROJETOS/ATIVIDADES	P+ES	O.CUSTEIOS	CAPITAL	TOTAL
40.108	SCT-SECRETARIA DA CIENCIA E TECNOLOGIA	4.836.768	6.076.307	5.453.930	16.367.005
03.007.0021.2.254	Man.Serv.Adm.da Com.Bras.Ativ.Espaciais	-	648	-	648
03.010.0020.2.521	Ativid.Nao Identificada no Orc.Inicial	2.713	68	-	2.781
03.010.0020.2.902	Contribuicao a Fundos	-	949	60	1.009
03.010.0020.2.003	Assess.Relac.a Assuntos de Nat. Juridica	-	148	-	148
03.010.0020.2.001	Assessoramento Superior	3.232	5.623	2.713	11.568
03.010.0020.2.900	Contribuicao a Fundos	599	16.948	1.329	18.876
03.010.0020.2.020	Coord.e Manutencao de Orgaos Colegiados	-	-	-	-
03.010.0021.2.527	Ativid.Nao Identificada no Orc.Inicial	6.708	643	-	7.351
03.010.0021.2.528	Ativid.Nao Identificada no Orc.Inicial	2.141	-	-	2.141
03.010.0021.2.525	Ativid.Nao Identificada no Orc.Inicial	799	-	-	799
03.010.0021.2.005	Administracao de Pessoal	4.771.813	-	-	4.771.813
03.010.0021.2.008	Coord.e Manut.Servicos Administrativos	27	940.519	199.412	1.139.958
03.010.0021.2.900	Contribuicao a Fundos	-	62.852	-	62.852
03.010.0023.2.010	Coordenacao de Comunicacao Social	-	151	-	151
03.010.0024.2.015	Coord.e Orient.das Polit. Governamentais	-	37.870	4.520	42.390
03.010.0024.2.016	Sistema de Processamento de Dados	-	1.934	2.700	4.634
03.010.0032.2.006	Adm.Financeira, Contabilidade e Auditoria	-	550	-	550
03.010.0035.1.700	Particip.da Uniao no Capital das Empresas	-	-	549.064	549.064
03.010.0040.2.009	Coordenacao do Planejamento	3.943	16.486	-	20.429
03.010.0044.2.516	Ativid.Nao Identificada no Orc.Inicial	-	641	-	641
03.010.0044.2.015	Coord.e Orient.das Polit. Governamentais	-	3.653	5.396	9.049
03.010.0054.2.900	Contribuicao a Fundos	-	384.552	5.124	389.676
03.010.0054.2.332	Des.de Pesq.em Cienc.Espac.e da Atmosfera	-	21.937	33.912	55.849
03.010.0055.2.905	Contribuicao a Fundos	4.006	19.578	21.012	44.596
03.010.0055.2.903	Contribuicao a Fundos	236	7.634	8.484	16.354
03.010.0055.2.900	Contribuicao a Fundos	-	1.016.022	-	1,016,022
03.010.0055.2.517	Ativid.Nao Identificada no Orc.Inicial	-	58	-	58
03.010.0055.1.066	Desenvolvimento de Satelites	-	772.460	264.787	1,037,247
03.010.0055.2.904	Contribuicao a Fundos	-	-	-	-
03.010.0055.2.524	Ativid.Nao Identificada no Orc.Inicial	1.085	-	-	1,085
03.010.0055.2.902	Contribuicao a Fundos	-	26.334	5.415	31,749
03.010.0055.1.127	Est.Rec.Proc.Dados Colet.Sat.Artificial	-	86.074	452.087	538,161
03.010.0055.1.128	Des.Centr.Prev.Tempo Est.Climaticos-CPTEC	-	13.574	135.319	148,893
03.010.0055.1.120	Estudos de Sismologia e Geotecnica	-	328	4.524	4,852
03.010.0055.1.119	Apoio ao Des.Cient.e Tecnologico (PADCT)	-	-	2.590.597	2,590,597
03.010.0055.2.331	Des.Cient.e Tecnol. da Amazonia Legal	-	54.363	58.653	113,016
03.010.0055.2.333	Des.Aplic.em Tecnologias Espaciais	-	173.788	163.940	337,728
03.010.0055.1.129	Des.Centro Aplic.Sat.Ambientais - CASA	-	9.756	55.205	64,961
03.010.0055.1.132	Apoio a Centros de Aplicacao Tecnologica	-	70	-	70
03.010.0056.2.519	Ativid.Nao Identificada no Orc.Inicial	-	251	-	251
03.010.0056.2.518	Ativid.Nao Identificada no Orc.Inicial	-	952	-	952
03.010.0056.2.520	Ativid.Nao Identificada no Orc.Inicial	-	309	-	309
03.010.0056.2.903	Contribuicao a Fundos	1.258	237	911	2,406
03.010.0056.1.125	Processadores de Alto Desempenho	-	461	2.259	2,720
03.010.0056.1.124	Capac.Tecnol.Prod. Ind. Progr. Computador	15	2.367	16.529	18,911
03.010.0056.1.123	Des.Circuitos Integr.Area Microeletronica	352	34.750	526.926	562,028
03.010.0056.1.126	Desenvolvimento de Eletronica Automotiva	19	197	1.058	1,274
03.010.0056.2.900	Contribuicao a Fundos	3.264	52.838	16.231	72,333
03.010.0056.2.334	Coord.Acoes em P&D Tecnologias de Ponta	-	51.236	-	51,236
03.010.0056.2.330	Manufatura Integrada por Computadores	218	10.084	25.929	36,231
03.010.0057.2.900	Contribuicao a Fundos	-	34.897	-	34,897
03.010.0057.1.132	Apoio a Centros de Aplicacao Tecnologica	-	15	-	15
03.010.0059.1.131	Monitoramento Ambiental da Amazonia	-	9.847	44.691	54,538
03.010.0217.2.007	Capacitacao de Recursos Humanos	568	24.456	-	25,024
03.010.0411.2.328	Coord.Assuntos Internacionais em C&T	270	4.109	-	4,379
03.010.0411.2.017	Participacao em Organismos Internacionais	-	43.867	-	43,867
03.010.0411.1.130	Des.Sat.Sino-Bras.Rec.Terrestres - CBERS	-	173.958	51.560	225,518
03.075.0428.2.004	Assist.Medica Odontologica a Servidores	-	-	-	-
03.078.0185.2.033	Auxilio Creche	-	-	-	-
03.078.0471.2.274	Concessao de Auxilio Refeicao	1.573	-	-	1,573
03.078.0472.2.110	Concessao de Vale Transporte	9.178	-	-	9,178
03.082.0492.2.024	Contribuicao a Previdencia Privada	6.719	-	-	6,719
07.007.0021.2.008	Coord.e Manut.Servicos Administrativos	-	5.149	-	5,149
08.044.0054.2.900	Contribuicao a Fundos	-	1.950.116	203.583	2,153,699
15.082.0495.2.013	Encargos com Inativos e Pensionistas	16.032	-	-	16,032

DESPESA REALIZADA DA UNIAO EM C&T 1990

Recursos do Tesouro		Em Cr\$ 1.000,00			
COD./FUNC.PROGRAMATICA	ORGAO/UNID.ORCAMENT/PROJETOS/ATIVIDADES	P+ES	O.CUSTEIOS	CAPITAL	TOTAL
40.000	PRESIDENCIA DA REPUBLICA	20.728.527	28.891.051	7.112.546	56.732.124
40.101	. GABINETE DA PRESIDENCIA DA REPUBLICA	296	849	-	1.145
03. 010. 0021. 2. 008	Coord.e Manut.Servicos Administrativos	-	700	-	700
03. 010. 0032. 2. 006	Administracao Financeira e Auditoria	296	149	-	445
40.104	. SAE-SECRET. DE ASSUNTOS ESTRATEGICOS	0	2.881.896	-	2.881.896
03. 010. 0055. 1. 063	Desenvolv.de Tecnologia no Campo Nuclear	-	2.881.896	-	2.881.896
40.301	* CNEN-COMISS.NACIONAL DE ENERGIA NUCLEAR	9.337.794	1.496.683	502.160	11.336.637
09. 010. 0021. 2. 008	Coord.e Manut.Servicos Administrativos	8.952.104	508.251	52.620	9.512.975
09. 010. 0035. 1. 700	Participacao no Capital da NUCLEBRAS	-	-	6.064	6.064
09. 010. 0054. 2. 250	Desenv. de Competencia na Area Nuclear	-	245.721	60.354	306.075
09. 010. 0055. 2. 251	P&D no Campo Nuclear	-	206.793	105.951	312.744
09. 010. 0456. 2. 249	Seguranca Nuclear	-	148.302	277.171	425.473
09. 078. 0185. 2. 033	Auxilio Creche	19.182	-	-	19.182
09. 078. 0471. 2. 274	Concessao de Auxilio Refeicao	54.020	200.595	-	254.615
09. 078. 0472. 2. 110	Concessao de Vale Refeicao	15.824	131.225	-	147.049
09. 082. 0492. 2. 024	Contribuicao a Previdencia Privada	268.666	-	-	268.666
09. 084. 0492. 2. 012	Contribuicao para a Formacao do PASEP	-	55.796	-	55.796
15. 082. 0495. 2. 013	Encargos com Inativos e Pensionistas	27.998	-	-	27.998
40.105	. EMFA-ESTADO MAIOR DAS FORCAS ARMADAS	24.568	81.713	-	106.281
03. 010. 0055. 1. 067	Des. de Veiculos Lancadores de Satelites	-	9.000	-	9.000
06. 009. 0206. 2. 258	Coord.e Manut.Servicos Administrativos	24.568	72.713	-	97.281
40.201	* FCRB-FUNDACAO CASA DE RUI BARBOSA	0	1.250	2.825	4.075
08. 048. 0055. 2. 116	Des.Dif.Inv.Areas de Filol.Cienc.Humanas	-	1.250	2.825	4.075

DESPESA REALIZADA DA UNIAO EM C&T 1990

Recursos do Tesouro		Em Cr\$ 1.000,00			
COD./FUNC.PROGRAMATICA	ORGAO/UNID.ORCAMENT/PROJETOS/ATIVIDADES	P+ES	O.CUSTEIOS	CAPITAL	TOTAL
40.501	* CNPq-CONS.NAC. DES.CIENT. E TECNOLÓGICO	6.529.101	18.243.085	909.882	25.682.068
03.010.0021.2.005	Administracao de Pessoal	2.991.903	217.144	26.600	3.235.647
03.010.0021.2.008	Coord.e Manut.Servicos Administrativos	-	-	-	-
03.010.0054.2.276	Concessao de Bolsa para Pesquisa	-	8.271.907	415.075	8.686.982
03.010.0054.2.335	Fomento a Pesquisa Fundamental	-	712.066	249.582	961.648
03.010.0055.2.336	Fomento a Pesquisa Aplicada	-	-	-	-
03.010.0056.2.338	Desenvolvimento e Manutencao de Pesquisas	2.517.903	752.398	208.434	3.478.735
03.010.0057.2.337	Dif.Conhec.Cientificos e Tecnologicos	555.273	82.127	10.121	647.521
03.010.0411.2.017	Participacao em Organismos Internacionais	88	48.215	70	48.373
03.010.0411.2.336	Fomento a Pesquisa Aplicada	-	-	-	-
03.078.0185.2.033	Auxilio Creche	40.851	-	-	40.851
03.078.0428.2.004	Assist.Medica Odontologica a Servidores	-	8.288	-	8.288
03.078.0471.2.274	Concessao de Auxilio Refeicao	91.892	-	-	91.892
03.078.0472.2.110	Concessao de Vale Transporte	14.384	-	-	14.384
03.082.0492.2.024	Contribuicao a Previdencia Privada	274.060	-	-	274.060
03.084.0492.2.012	Contribuicao para a Formacao do PASEP	-	22.548	-	22.548
08.044.0206.2.275	Concessao de Bolsas de Estudo	-	8.128.392	-	8.128.392
15.082.0495.2.013	Encargos com Inalivos e Pensionistas	42.747	-	-	42.747
40.602	* SUDAM-SUPERINT.DO DESENVOLV.DA AMAZONIA	0	0	243.749	243.749
07.040.0183.2.225	Desenvolvimento da Amazonia	-	-	243.749	243.749
40.701	* IBAMA-INST.BR.M.AMB.REC.NAT.RENOVAVEIS	0	109.268	-	109.268
04.010.0055.2.376	Incentivos a Estudos e Pesquisas	-	109.268	-	109.268
21.100	MINISTERIO DA AERONAUTICA	0	2.003.084	13.775.862	15.778.946
21.101	MINISTERIO DA AERONAUTICA	0	2.003.084	13.775.862	15.778.946
06.010.0054.2.353	Man.Orgaos de Pesquisa e Desenvolvimento	-	144.251	-	144.251
06.026.0160.1.009	Desenvolvimento do AM-X	-	-	12.333.577	12.333.577
16.010.0054.1.012	Pesquisa e Desenvolvimento Aeroespacial	-	199.789	131.247	331.036
03.010.0055.1.066	Desenvolvimento de Satelites	-	600	-	600
03.010.0055.1.067	Des.de Veiculos Lancadores de Satelites	-	1.467.985	146.039	1.614.024
03.010.0055.1.068	Constr. Campo de Lancamento de Alcantara	-	126.153	1.160.744	1.286.897
03.010.0055.2.255	Desenvolvimento de Pesquisas	-	64.306	4.255	68.561

DESPESA REALIZADA DA UNIAO EM C&T 1990

Recursos do Tesouro					Em Cr\$ 1.000,00	
COD./FUNC.PROGRAMATICA	ORGAO/UNID.ORCAMENT/PROJETOS/ATIVIDADES	P+ES	O.CUSTEIOS	CAPITAL	TOTAL	
42.000	MIN. DA AGRICULTURA E DA REFORMA AGRARIA	18.666.008	5.690.822	2.768.099	27.124.929	
42.101	MIN. DA AGRICULTURA E DA REFOR. AGRARIA	125.395	200.165	200.000	525.560	
04.010.0021.2.008	Coord.e Manut.Servicos Administrativos	124.307	77.391	-	201.698	
04.010.0055.2.448	Biomassa Energetica	69	21	-	90	
04.010.0059.1.226	Modernizacao do Sistema Meteorologico	-	279	-	279	
04.010.0059.2.450	Oper. dos Servicos Meteorologicos	89	42.949	200.000	243.038	
04.014.0075.2.440	Desenv.do Sistema Lab.de Apoio Vegetal	560	28.959	-	29.519	
04.015.0087.2.442	Desenv.do Sistema Lab.de Apoio Animal	370	50.566	-	50.936	
42.103	INEMET-INST. NACIONAL DE METEOROLOGIA	51.710	8.221	-	59.931	
04.010.0021.2.008	Coord.e Manut.Servicos Administrativos	51.609	7.163	-	58.772	
04.010.0059.1.226	Modernizacao do Sistema Meteorologico	-	-	-	-	
04.010.0059.2.450	Oper. dos Servicos Meteorologicos	-	1.058	-	1.058	
04.078.0185.2.033	Auxilio Creche	55	-	-	55	
04.078.0472.2.110	Concessao de Vale Transporte	46	-	-	46	
42.104	CENEA-CENTRO NAC.DE ENGENHARIA AGRICOLA	155.451	24.056	2.553	182.060	
04.010.0021.2.008	Coord.e Manut.Servicos Administrativos	154.967	17.586	1.127	173.680	
04.010.0078.2.452		445	2.456	893	3.794	
04.010.0217.2.007	Capacitacao de Recursos Humanos	39	4.014	533	4.586	
42.202	* EMBRAPA-EMPR. BRAS.DE PESQ.AGROPECUARIA	18.333.452	5.458.380	2.565.546	26.357.378	
04.010.0021.2.457	Coord.do Sist. Coop.de Pesq. Agropecuaria	18.314.906	242.965	-	18.557.871	
04.010.0055.1.162	Apoio ao Pequeno Produtor Rural	-	-	1.560.448	1.560.448	
04.010.0055.2.458	Geracao e Adaptacao de Tecnologia	15.710	2.946.259	-	2.961.969	
04.010.0217.2.007	Capacitacao de Recursos Humanos	2.289	969.990	-	972.279	
04.078.0471.2.274	Concessao de Auxilio Refeicao	-	10.828	-	10.828	
04.078.0472.2.110	Concessao de Vale Transporte	547	1.643	-	2.190	
04.084.0492.2.012	Contribuicao para a Formacao do PASEP	-	121.718	-	121.718	
04.018.0021.2.008	Coord.e Manut.Servicos Administrativos	-	9.939	9.045	18.984	
04.018.0111.1.231	Infra-estr.de Sist.Assist.Tecn.Ext.Rural	-	-	996.053	996.053	
04.018.0111.2.462	Sist.Bras.Assist.Tecnica e Extensao Rural	-	1.022.055	-	1.022.055	
04.018.0217.2.007	Capacitacao de Recursos Humanos	-	132.983	-	132.983	

DESPESA REALIZADA DA UNIAO EM C&T 1990

Recursos do Tesouro				Em Cr\$ 1.000,00	
COD./FUNC.PROGRAMATICA	ORGAO/UNID.ORCAMENT/PROJETOS/ATIVIDADES	P+ES	O.CUSTEIOS	CAPITAL	TOTAL
26.000	MINISTERIO DA EDUCACAO	8.062.118	10.864.421	601.527	19.528.066
26.101	MINISTERIO DA EDUCACAO	-	66.489	449.272	515.761
08.010.0057.1.320	Diagnost.de Aval.da Sit.Educ. Brasileira	-	20.929	-	20.929
08.044.0205.1.085	Instrumental para Ensino e Pesquisa	-	-	196.000	196.000
08.044.0206.2.286	Apoio Inst.e Fom. Prog.de Pos-Graduacao	-	45.560	253.272	298.832
26.102	INEP-INST.NAC.EST.E PESQ.EDUCACIONAIS	86.936	93.591	2.255	182.782
08.007.0021.2.008	Coord.e Manut.Servicos Administrativos	86.936	11.318	1.691	99.945
08.010.0021.2.900	Contribuicao a Fundos	-	179	564	743
08.010.0056.2.285	Apoio a Estudos e Pesq.Area de Educacao	-	61.413	-	61.413
08.010.0057.1.084	Impl.Museu de Hist.Educ.Bras.-PEDAGOGIUM	-	4.403	-	4.403
08.010.0057.2.284	Inform.Tecnicas e Cientificas em Educacao	-	16.278	-	16.278
26.103	CAPES-COORD. APERF. PESS. NIV. SUPERIOR	84.798	8.937.415	-	9.022.213
08.044.0021.2.008	Coord.e Manut.Servicos Administrativos	84.798	43.258	-	128.056
08.044.0021.2.900	Contribuicao a Fundos	-	5.338	-	5.338
08.044.0206.2.275	Concessao de Bolsas de Estudo	-	8.888.819	-	8.888.819
26.192	* IFES-INST. FEDERAIS DE ENSINO SUPERIOR	7.890.384	1.748.613	150.000	9.788.997
08.044.0054.2.305	Coordenacao e Manutencao da Pesquisa	1.185.106	58.898	-	1.244.004
08.044.0055.2.305	Coordenacao e Manutencao da Pesquisa	1.968.976	47.234	-	2.016.210
08.044.0056.2.305	Coordenacao e Manutencao da Pesquisa	16.695	483	-	17.178
08.044.0206.2.085	Coordenacao e Manutencao do Ensino	4.719.607	1.641.998	150.000	6.511.605
26.292	* FJN - FUNDACAO JOAQUIM NABUCO	-	18.313	-	18.313
08.048.0055.2.188	Des.Divulg.Invest.em Cien.Soc.e Humanas	-	11.994	-	11.994
08.048.0057.2.190	Est.Avanc.Ciencia Cult. Areas Tropicais	-	6.319	-	6.319
27.000	MINISTERIO DO EXERCITO	886.065	315.198	88.749	1.290.012
27.101	SECRETARIA DE ECONOMIA E FINANÇAS	56.994	159.464	41.745	258.203
06.010.0021.2.098	Coord.do Programa de Ciencia e Tecnologia	-	53.072	29.266	82.338
08.010.0055.2.105	Pesq. nas Areas de Doutrina e de Pessoal	-	3.053	-	3.053
08.044.0206.2.106	Formacao Aperfeicoamento e Altos Estudos	-	35.955	11.302	47.257
06.009.0206.2.258	Manut.dos Servicos Administrativos da ESG	56.994	-	-	56.994
03.010.0055.2.255	Desenvolvimento de Pesquisas	-	67.384	1.177	68.561

DESPESA REALIZADA DA UNIAO EM C&T 1990

Recursos do Tesouro		Em Cr\$ 1.000,00			
COD./FUNC.PROGRAMATICA	ORGAO/UNID.ORCAMENT/PROJETOS/ATIVIDADES	P+ES	O.CUSTEIOS	CAPITAL	TOTAL
27.102	. CETEX-CENTRO TECNOLOGICO DO EXERCITO	829.071	155.734	47.004	1.031.809
06. 010. 0021. 2. 071	Funcionam.e Manut.de Centro de Pesquisa	829.071	114.017	24.047	967.135
06. 010. 0055. 1. 018	Pesquisa e Desenvolvimento Aplicados	-	41.717	22.957	64.674
30.000	MINISTERIO DA JUSTICA	915.780	248.145	297.116	1.461.041
30.105	. DENATRAN-DEPART. NACIONAL DE TRANSITO	-	690	-	690
06. 010. 0056. 2. 076	Pesquisa e Engenharia de Transito	-	690	-	690
25.204	* INMETRO-INST.NAC.METROL.QUAL.INDUSTRIAL	915.780	247.455	297.116	1.460.351
11. 010. 0025. 1. 191	Constr.Adeq.Infra-estr.Tecn.Operacional	-	1.774	285.308	287.082
11. 010. 0375. 2. 008	Coord.e Manut.Servicos Administrativos	915.780	245.681	11.808	1.173.269
31.000	MINISTERIO DA MARINHA	378.426	2.041.740	1.176.809	3.596.975
31.101	. SGM-SECRETARIA GERAL DA MARINHA	378.426	1.770.919	1.067.369	3.216.714
03. 010. 0056. 1. 022	Desenvolvimento de Meios Flutuantes	-	158.981	63.690	222.671
06. 010. 0054. 2. 034	Pesquisa e Desenvolvimento	378.426	239.289	55.633	673.348
06. 027. 0163. 1. 027	Desenvolvimento de Projetos Especiais	-	1.305.445	946.690	2.252.135
03. 010. 0055. 2. 255	Desenvolvimento de Pesquisas	-	67.204	1.356	68.560
31.103	. SECIRM-SECR.COM.INTERM.PARA REC.DO MAR	-	270.821	109.440	380.261
03. 010. 0055. 1. 029	Programa Setorial de Recursos do Mar	-	64.540	9.048	73.588
03. 010. 0055. 1. 030	Missao Antartica	-	166.987	95.868	262.855
03. 010. 0055. 2. 095	Delimitacao da Margem Continental	-	18.867	-	18.867
03. 010. 0055. 2. 096	Gerenciamento Costeiro	-	20.427	4.524	24.951

DESPESA REALIZADA DA UNIAO EM C&T 1990

Recursos do Tesouro		Em Cr\$ 1.000,00			
COD./FUNC.PROGRAMATICA	ORGAO/UNID.ORCAMENT/PROJETOS/ATIVIDADES	P+ES	O.CUSTEIOS	CAPITAL	TOTAL
35.000	MINISTERIO DAS RELACOES EXTERIORES	-	15.317	454	15.771
35.101	MINISTERIO DAS RELACOES EXTERIORES	-	15.317	454	15.771
12.072.0057.2.058	Dissem.e Coleta Inform.Cient.Tecnologicas	-	15.317	454	15.771
36.000	MINISTERIO DA SAUDE	2.424.358	812.424	1.137.718	4.374.500
36.101	MINISTERIO DA SAUDE	0	66.762	-	66.762
13.075.0055.1.091	Pesquisa Aplicada em Ciencia e Tecnologia	-	6.000	-	6.000
13.075.0055.1.092	Estudos de Politica e Planej.m.de Saude	-	57.982	-	57.982
13.075.0057.2.311	Operacionaliz. do Sistema de Informacao	-	2.780	-	2.780
36.103	CEME-CENTRAL DE MEDICAMENTOS	0	196.627	156.607	353.234
13.075.0055.1.091	Pesquisa Aplicada em Ciencia e Tecnologia	-	193.404	156.607	350.011
13.075.0058.2.314	Protecao a Saude do Consumidor	-	3.223	-	3.223
36.201	* FIOCRUZ-FUNDACAO OSVALDO CRUZ	1.888.983	449.385	858.718	3.197.086
13.075.0054.1.106	Pesquisa Fundamental em C&T	1.888.664	358.755	37.531	2.284.950
13.075.0055.1.109	Infra-estrutura em Ciencia e Tecnologia	-	-	811.218	811.218
13.075.0056.1.108	Desenvolvimento Experimental em C&T	-	40.192	3.878	44.070
13.075.0057.2.311	Operacionaliz. do Sistema de Informacao	319	50.438	6.091	56.848
36.202	* FSESP-FUND.SERVICOS DE SAUDE PUBLICA	535.375	99.650	122.393	757.418
13.075.0054.1.106	Pesquisa Fundamental em C&T	511.354	88.588	13.644	613.586
13.075.0055.1.091	Pesquisa Aplicada em Ciencia e Tecnologia	24.021	11.062	2.516	37.599
13.075.0055.1.109	Infra-estrutura em Ciencia e Tecnologia	-	-	106.233	106.233
45.000	MINIST.DA ECONOMIA FAZENDA E PLANEJAMENTO	-	912	-	912
45.101	MIN. DA ECONOMIA FAZENDA E PLANEJAMENTO	-	912	-	912
11.010.0055.1.119	Apoio ao Des.Cient.Tecnologico-PADCT	-	912	-	912
11.010.0055.1.189	Desenv. Tecnológico do Setor Industrial	-	-	-	-
49.000	MINISTERIO DA INFRA-ESTRUTURA	458.253	97.556	73.431	629.240
49.103	DNPM-DEP.NAC.DA PROD.MINERAL	-	81.466	-	81.466
09.053.0055.2.480	Desenv. de Estudos em Tecnologia Mineral	-	31.820	-	31.820
09.053.0292.1.294	Avaliacao Geologica dos Recursos Minerais	-	1.262	-	1.262
09.053.0292.2.476	Manuten. do Centro de Geofisica Aplicada	-	48.384	-	48.384

DESPESA REALIZADA DA UNIAO EM C&T 1990

Recursos do Tesouro		Em Cr\$ 1.000,00			
COD./FUNC.PROGRAMÁTICA	ORGAO/UNID.ORCAMENT/PROJETOS/ATIVIDADES	P+ES	O.CUSTEIOS	CAPITAL	TOTAL
49.201	* DNER-DEPART.NAC. DE ESTRADAS DE RODAGEM	-	-	73.431	73.431
16.088.0055.1.197	Estudos e Pesquisas Rodoviaras	-	-	73.431	73.431
49.203	* GEIPOT-EMPR.BRAS.PLANEJ. DE TRANSPORTES	458.253	16.090	-	474.343
16.009.0045.2.436	Est.e Pesq. para o Planej. de Transportes	458.253	16.090	-	474.343
57.000	MINIST. DO TRABALHO E PREVIDENCIA SOCIAL	14.660	121.892	177.263	313.815
57.201	* FUNDACENTRO-FUND.J.D.F.SEG.MED.TRABALHO	14.660	121.892	177.263	313.815
14.079.0055.2.007	Capacitacao de Recursos Humanos	14.660	121.892	177.263	313.815
T O T A L		52.534.195	51.102.562	27.209.574	130.846.331

FONTE: MCT/CNPq/SUP/COOE

(DR1990PA.WQ1)

NOTA:(*) ENTIDADES SUPERVISIONADAS

DESPESA REALIZADA DA UNIÃO

1991

EM CIÊNCIA E TECNOLOGIA

TABELA 21

. DESPESA REALIZADA DA UNIAO EM C&T 1991

Recursos do Tesouro					
COD./FUNC.PROGRAMATICA	ORGAO/UNID.ORCAMENT./PROJETOS/ATIVIDADES	P+ES	O.CUSTEIOS	CAPITAL	TOTAL
20.000	PRESIDENCIA DA REPUBLICA	63.450.703	152.040.749	60.451.697	275.943.149
20.101	. GABINETE DA PRESIDENCIA DA REPUBLICA	0	9.580	0	9.580
03.010.0021.2.008	Coord.e Manut.Servicos Administrativos	-	9.580	-	9.580
20.103	. SECRETARIA DA ADMINISTRACAO FEDERAL/SAF	0	19.005	0	19.005
03.010.0021.2.005	Administracao de Pessoal	-	19.005	-	19.005
20.104	. SAE-SECRET. DE ASSUNTOS ESTRATEGICOS	0	11.492.108	264.489	11.756.597
03.010.0055.1.063	Desenvolv.de Tecnologia no Campo Nuclear	-	11.292.295	-	11.292.295
06.010.0056.2.586	Coord.Man.C.P&D para Seg.das Comunicacoes	-	199.813	264.489	464.302
20.301	* CNEN-COMISS.NACIONAL DE ENERGIA NUCLEAR	25.584.392	4.101.941	2.094.712	31.781.045
09.010.0021.2.008	Coord.e Manut.Servicos Administrativos	25.584.392	603.375	162.382	26.350.149
09.010.0035.1.700	Participacao Uniao Capital de Empresas	-	-	1.302.861	1.302.861
09.010.0054.2.250	Desenv. de Competencia na Area Nuclear	-	1.585.835	331.015	1.916.850
09.010.0055.2.251	P&D no Campo Nuclear	-	847.122	183.503	1.030.625
09.010.0456.2.249	Seguranca Nuclear	-	1.065.609	114.951	1.180.560
09.078.0185.2.003	Auxilio Creche	-	-	-	0
09.078.0471.2.274	Cocessao de Auxilio Refeicao	-	-	-	0
09.078.0472.2.110	Concessao de Vale Transporte	-	-	-	0
09.082.0492.2.024	Contribuicao a Previdencia Privada	-	-	-	0
20.105	. EMFA-ESTADO MAIOR DAS FORCAS ARMADAS	715.911	341.625	204.786	1.262.322
03.010.0055.1.066	Desenvolvimento de Satelites	-	-	-	0
03.010.0055.1.067	Des. de Veiculos Lancadores de Satelites	-	-	-	0
03.010.0055.1.068	Constr. Campo de Lancamento de Alcantara	-	-	-	0
03.010.0055.2.255	Desenvolvimento de Pesquisas	-	-	-	0
06.009.0206.2.258	Man.dos Servicos Administrativos da ESG	715.911	341.625	204.786	1.262.322
20.403	* FCRB-FUNDACAO CASA DE RUI BARBOSA	0	10.800	27.441	38.241
08.048.0055.2.116	Des.Dif.Inv.Areas de Filol.Cienc.Humanas	-	10.800	27.441	38.241

DESPESA REALIZADA DA UNIAO EM C&T 1991

Recursos do Tesouro					
COD./FUNC.PROGRAMATICA	ORGAO/UNID.ORCAMENT./PROJETOS/ATIVIDADES	P+ES	O.CUSTEIOS	CAPITAL	TOTAL
20.108	SCT-SECRETARIA DA CIENCIA E TECNOLOGIA	14.615.002	27.263.435	54.550.331	96.428.768
03.010.0021.2.005	Administracao de Pessoal	14.523.826	28.706	-	14.552.532
03.010.0021.2.008	Coord.e Manut.Servicos Administrativos	-	3.468.658	596.569	4.065.227
03.010.0021.2.900	Contribuicao a Fundos	4.863	309.862	-	314.725
03.010.0035.1.700	Particip.da Uniao no Capital das Empresas	-	-	10.988.232	10.988.232
03.010.0054.2.332	Des.de Pesq.em Cienc.Espac.e da Atmosfera	-	164.534	27.819	192.353
03.010.0054.2.900	Contribuicao a Fundos	-	5.451.665	5.127.268	10.578.933
03.010.0055.1.119	Apoio ao Des.Cient.e Tecnologico (PADCT)	-	-	28.086.564	28.086.564
03.010.0055.1.127	Est.Rec.Proc.Dados Colet.Sat.Artificial	-	348.968	397.392	746.360
03.010.0055.1.128	Des.Centr.Prev.Tempo Est.Climaticos-CPTEC	-	178.629	720.592	899.221
03.010.0055.1.129	Des.Centro Aplic.Sat.Ambientais - CASA	-	89.335	270.078	359.413
03.010.0055.1.132	Apoio a Centros de Aplicacao Tecnologica	-	47.079	33.706	80.785
03.010.0055.1.545	Desenvolvimento do Tropico Umido	-	-	-	0
03.010.0055.2.015	Coord.e Orient.das Polit. Governamentais	-	2.147.940	-	2.147.940
03.010.0055.2.331	Des.Cient e Technol. da Amazonia Legal	-	425.539	85.113	510.652
03.010.0055.2.333	Des.Aplic.em Tecnologias Espaciais	-	566.599	274.268	840.867
03.010.0055.2.900	Contribuicao a Fundos	30.246	5.556.363	2.766.580	8.353.189
03.010.0056.1.123	Des.Circuitos Integr.Area Microeletronica	-	199.332	645.075	844.407
03.010.0056.1.124	Capac.Tecnol.Prod. Ind. Progr. Computador	-	127.086	149.962	277.048
03.010.0056.1.125	Processadores de Alto Desempenho	-	18.083	140.001	158.084
03.010.0056.2.330	Manufatura Integrada por Computadores	-	65.418	69.101	134.519
03.010.0056.2.334	Coord.Acoes em P&D Tecnologias de Ponta	-	-	-	0
03.010.0056.2.564	Des.e Aplicacao de Tecnologia Industrial	-	223.593	184.730	408.323
03.010.0056.2.900	Contribuicao a Fundos	33.868	285.258	152.322	471.448
03.010.0057.2.563	Participacao em Organismos Nacionais	-	28.002	-	28.002
03.010.0057.2.900	Contribuicao a Fundos	-	139.929	-	139.929
03.010.0059.1.131	Melhoramento Ambiental da Amazonia	-	23.470	33.210	56.680
03.010.0217.2.007	Capacitacao de Recursos Humanos	-	173.223	334	173.557
03.010.0411.1.130	Des.Sat.Sino-Bras.Rec.Terrestres - CBERS	-	1.995.627	618.628	2.614.255
03.010.0411.2.017	Participacao em Organismos Internacionais	-	259.792	-	259.792
08.044.0054.2.900	Contribuicao a Fundos	-	3.116.435	1.958.481	5.074.916
13.075.0428.2.004	Assist.Medica Odontologica a Servidores	-	9.066	-	9.066
15.082.0492.2.024	Contribuicao a Previdencia Privada	-	49.117	-	49.117
03.007.0021.2.008	Coord.e Manut.Servicos Administrativos	22.199	458.999	-	481.198
03.010.0055.1.066	Desenvolvimento de Satelites	-	1.071.442	1.213.336	2.284.778
07.007.0021.2.008	Coord.e Manut.Servicos Administrativos	-	235.686	10.970	246.656

DESPESA REALIZADA DA UNIAO EM C&T 1991

Recursos do Tesouro

COD./FUNC.PROGRAMATICA	ORGAO/UNID.ORCAMENT./PROJETOS/ATIVIDADES	P+ES	O.CUSTEIOS	CAPITAL	TOTAL
20.501	* CNPq-CONS.NAC. DES.CIENT. E TECNOLÓGICO	22.535.398	108.130.107	2.921.591	133.587.096
03.010.0021.2.005	Administracao de Pessoal	12.073.183	1.581.422	25.213	13.679.818
03.010.0021.2.008	Coord.e Manut.Servicos Administrativos				0
03.010.0054.2.276	Concessao de Bolsa para Pesquisa	-	45.113.912	579.418	45.693.330
03.010.0054.2.335	Fomento a Pesquisa Fundamental				0
03.010.0055.2.336	Fomento a Pesquisa Aplicada	-	4.199.186	463.761	4.662.947
03.010.0056.2.338	Desenvolvimento e Manutencao de Pesquisas	7.447.766	1.663.623	1.722.431	10.833.820
03.010.0057.2.337	Dif.Conhec.Cientificos e Tecnologicos	1.678.162	257.022	90.261	2.025.445
03.010.0411.2.017	Participacao em Organismos Internacionais	941	282.971	40.507	324.419
03.010.0411.2.336	Fomento a Pesquisa Aplicada				0
13.078.0428.2.004	Assist.Medica Odontologica a Servidores	-	5.315	-	5.315
15.082.0492.2.024	Contribuicao a Previdencia Privada	-	419.961	-	419.961
15.082.0495.2.013	Encargos com Inativos e Pensionistas	1.335.346	-	-	1.335.346
08.044.0206.2.275	Concessao de Bolsas de Estudo	-	54.543.770	-	54.543.770
15.084.0492.2.012	Contribuicao para a Formacao do PASEP	-	62.925	-	62.925
20.602	* SUDAM-SUPERINTEND. DO DES.DA AMAZONIA	0	41.623	368.219	409.842
07.010.0057.2.016	Sistema de Processamento de Dados	-	41.623	368.219	409.842
20.111	. SECRETARIA DO MEIO AMBIENTE	0	272.335	20.128	292.463
03.009.0059.2.547	Coord.Man.Sistema Nac. do Meio Ambiente	-	267.335	20.128	287.463
03.077.0059.1.542	Zoneamento Ecologico-Economico	-	5.000	-	5.000
20.701	* IBAMA-INST.BR.M.AMB.REC.NAT.RENOVAVEIS	0	358.190	0	358.190
04.010.0055.2.376	Incentivos a Estudos e Pesquisas	-	-	-	0
04.010.0056.1.180	Des. de Pesq.e Experim.nas Bases Fisicas	-	-	-	0
03.010.0055.2.096	Ativid.Nao Identificada no Orc.Inicial	-	358.190	-	358.190
21.100	MINISTERIO DA AERONAUTICA	94.695	2.972.322	76.184.529	79.251.546
21.101	. MINISTERIO DA AERONAUTICA	94.695	2.972.322	76.184.529	79.251.546
06.010.0054.2.353	Man.Orgaos de Pesquisa e Desenvolvimento	-	558.372	-	558.372
06.026.0160.1.009	Desenvolvimento do AM-X	-	-	61.110.956	61.110.956
16.010.0054.1.012	Pesquisa e Desenvolvimento Aeroespacial	-	-	3.316.943	3.316.943
03.010.0055.1.066	Desenvolvimento de Satelites	-	80.000	-	80.000
03.010.0055.1.067	Des.de Veiculos Lancadores de Satelites	92.556	2.222.414	2.727.659	5.042.629
03.010.0055.1.068	Constr. Campo de Lancamento de Alcantara	2.139	91.120	8.878.629	8.971.888
03.010.0055.2.255	Desenvolvimento de Pesquisas	-	20.416	150.342	170.758
22.000	MIN. DA AGRICULTURA E DA REFORMA AGRARIA	92.051.860	25.600.296	9.675.434	127.327.590
22.101	. MIN. DA AGRICULTURA E DA REFOR. AGRARIA	507.463	1.196.047	186.700	1.890.210
04.010.0021.2.008	Coord.e Manut.Servicos Administrativos	497.362	379.742	-	877.104
04.010.0059.1.226	Modernizacao do Sistema Meteorologico	-	3.360	-	3.360
04.010.0059.2.450	Oper. dos Servicos Meteorologicos	424	97.566	-	97.990
04.014.0075.2.440	Desenv.do Sistema Lab.de Apoio Vegetal	4.389	180.911	54.447	239.747
04.015.0087.2.442	Desenv.do Sistema Lab.de Apoio Animal	5.288	534.468	132.253	672.009

DESPESA REALIZADA DA UNIAO EM C&T 1991

Recursos do Tesouro					
COD./FUNC.PROGRAMATICA	ORGAO/UNID.ORCAMENT./PROJETOS/ATIVIDADES	P+ES	O.CUSTEIOS	CAPITAL	TOTAL
22.202	* EMBRAPA-EMPR. BRAS.DE PESQ.AGROPECUARIA	91.544.397	24.404.249	9.488.734	125.437.380
04.010.0021.2.457	Coord.do Sist. Coop.de Pesq. Agropecuaria	91.450.150	675.570	-	92.125.720
04.010.0055.1.162	Apoio ao Pequeno Produtor Rural	-	-	5.607.271	5.607.271
04.010.0055.1.230	Infra-estrutura da Pesq.Agropecuaria	-	-	-	0
04.010.0055.2.458	Geracao e Adaptacao de Tecnologia	81.428	5.804.140	-	5.885.568
04.010.0217.2.007	Capatacao de Recursos Humanos	12.819	1.623.863	-	1.636.682
04.078.0471.2.274	Concessao de Auxilio Refeicao	-	-	-	0
04.078.0472.2.110	Concessao de Vale Transporte	-	-	-	0
04.084.0492.2.012	Contribuicao para a Formacao do PASEP	-	-	-	0
04.018.0021.2.800	Coord.e Manut.Servicos Administrativos	-	3.069.533	767.383	3.836.916
04.018.0111.1.231	Infra-estr.de Sist.Assist.Tecn.Ext.Rural	-	-	3.114.080	3.114.080
04.018.0111.2.462	Sist.Bras.Assist.Tecnica e Extensao Rural	-	13.231.143	-	13.231.143
26.000	MINISTERIO DA EDUCACAO	22.233.187	59.220.655	2.239.747	83.693.589
26.102	INEP-INST.NAC. EST.E PESQ. EDUCACIONAIS	296.895	1.712.607	45.302	2.054.804
08.007.0021.2.008	Coord.e Manut.Servicos Administrativos	296.895	136.744	34.334	467.973
08.010.0021.2.900	Contribuicao a Fundos	-	11.201	1.533	12.734
08.010.0056.2.285	Apoio a Estudos e Pesq.Area de Educacao	-	1.291.946	-	1.291.946
08.010.0057.1.084	Implant.do Museu da Historia da Educacao	-	17.613	-	17.613
08.010.0057.2.284	Inf. Tecnicas e Cientificas em Educacao	-	255.103	9.435	264.538
26.103	CAPES-COORD. APERF. PESS. NIV. SUPERIOR	455.417	50.096.475	2.001.551	52.553.443
08.007.0021.2.008	Coord.e Manut.Servicos Administrativos	-	23.019	-	23.019
08.044.0021.2.008	Coord.e Manut.Servicos Administrativos	455.417	257.218	7.635	720.270
08.044.0021.2.900	Contribuicao a Fundos	-	-	-	0
08.044.0206.2.275	Conc.Bolsas de Est.Nivel Pos-graduacao	-	45.931.210	-	45.931.210
08.044.0206.2.286	Apoio Inst.e Fom.Progr. de Pos-graduacao	-	3.885.028	1.993.916	5.878.944
26.192	* IFES-INST. FEDERAIS DE ENSINO SUPERIOR	21.480.875	7.382.761	192.894	29.056.530
08.044.0054.2.305	Coordenacao e Manutencao da Pesquisa	3.720.881	515.022	10.673	4.246.576
08.044.0055.1.085	Instrumental para Ensino e Pesquisa	-	-	38.260	38.260
08.044.0055.2.305	Coordenacao e Manutencao da Pesquisa	4.521.932	620.535	34.498	5.176.965
08.044.0056.2.305	Coordenacao e Manutencao da Pesquisa	78.519	7.616	770	86.905
08.044.0059.2.305	Coordenacao e Manutencao da Pesquisa	-	5.489	-	5.489
08.044.0206.2.275	Atividades a Cargo de Entidades Supervisionadas	13.159.543	6.234.099	108.693	19.502.335
26.292	* FJN - Fund.Joaquim Nabuco	0	28.812	0	28.812
08.048.0055.2.188	Des.e Divulg.de Inv.em Cien.Soc.e Humanas	-	14.631	-	14.631
08.048.0057.2.190	Est.Av.em Cien.e Cult.das Areas Tropicais	-	14.181	-	14.181

DESPESA REALIZADA DA UNIAO EM C&T 1991

Recursos do Tesouro					
COD./FUNC.PROGRAMATICA	ORGAO/UNID.ORCAMENT./PROJETOS/ATIVIDADES	P+ES	O.CUSTEIOS	CAPITAL	TOTAL
27.000	MINISTERIO DO EXERCITO	3.777.228	2.627.808	1.237.627	7.642.663
27.101	SEF-SECRETARIA DE ECONOMIA E FINANÇAS	36.288	788.739	302.414	1.127.441
06.010.0021.2.098	Coord.do Programa de Ciencia e Tecnologia	-	117.149	47.225	164.374
08.010.0055.2.105	Pesq. nas Areas de Doutrina e de Pessoal	-	118.721	70.502	189.223
08.044.0206.2.106	Formacao, Aperfeicoamento e Altos Estudos	-	500.848	59.162	560.010
06.009.0206.2.258	Manut.dos Servicos Administrativos da ESG	36.288	-	-	36.288
03.010.0055.2.255	Desenvolvimento de Pesquisas	-	52.021	125.525	177.546
27.102	CETEX-CENTRO TECNOLOGICO DO EXERCITO	3.740.940	1.839.069	935.213	6.515.222
06.010.0021.2.071	Funcionam.e Manut.de Centro de Pesquisa	3.740.940	1.612.992	876.486	6.230.418
06.010.0055.1.018	Pesquisa e Desenvolvimento Aplicados	-	226.077	58.727	284.804
29.000	MINISTERIO DA INFRA-ESTRUTURA	2.362.661	1.858.442	1.261.209	5.482.312
29.101	MINISTERIO DA INFRA-ESTRUTURA	0	180.071	0	180.071
09.053.0055.2.480	Desenv. de Estudos em Tecnologia Mineral	-	180.071	-	180.071
29.208	* CPRM-CIA.DE PESQUISAS DE REC.NATURAIS	372.249	1.101.836	1.401	1.475.486
09.053.0292.1.294	Avaliacao Geologica dos Recursos Minerais	62.684	50.645	1.401	114.730
09.053.0292.2.477	Manuten. do Centro de Geofisica Aplicada	309.565	1.051.191	-	1.360.756
29.201	* DNER-DEPART.NAC. DE ESTRADAS DE RODAGEM	0	0	1.259.808	1.259.808
16.088.0055.1.197	Estudos e Pesquisas Rodoviaras	-	-	1.259.808	1.259.808
29.203	* GEIPOT-EMPR.BRAS.PLANEJ. DE TRANSPORTES	1.990.412	576.535	0	2.566.947
16.009.0045.2.436	Est.e Pesq. para o Planej. de Transportes	1.990.412	576.535	-	2.566.947

DESPESA REALIZADA DA UNIAO EM C&T 1991

Recursos do Tesouro					
COD./FUNC.PROGRAMATICA	ORGAO/UNID.ORGAMENT./PROJETOS/ATIVIDADES	P+ES	O.CUSTEIOS	CAPITAL	TOTAL
30.000	MINISTERIO DA JUSTICA	3.923.310	1.032.919	1.760.540	6.716.769
30.101	MINISTERIO DA JUSTICA	0	3.330	0	3.330
06.010.0056.2.076	Pesquisa e Engenharia de Transito	-	3.330	-	3.330
30.203	* INMETRO-INST.NAC.METROL.QUAL.INDUSTRIAL	3.923.310	1.029.589	1.760.540	6.713.439
11.010.0025.1.191	Projetos a Cargo de Entidades Supervisionadas	-	16.801	1.730.908	1.747.709
11.010.0375.2.008	Coord.e Manut.Servicos Administrativos	3.458.639	1.012.788	29.632	4.501.059
11.010.0375.2.015	Coord. Orient. Políticas Governamentais	-	-	-	0
11.066.0375.2.404	Exec.Serv.Fiscal.Metrol.Qual.Industrial	464.671	-	-	464.671
11.010.0411.2.017	Participacao em Organismos Internacionais	-	-	-	0
31.000	MINISTERIO DA MARINHA	1.312.457	9.615.543	10.392.942	21.320.942
31.101	SGM-SECRETARIA GERAL DA MARINHA	1.312.457	7.562.023	9.623.746	18.498.226
06.010.0054.2.034	Pesquisa e Desenvolvimento	1.312.457	2.563.440	1.424.771	5.300.668
06.027.0163.1.027	Desenvolvimento de Projetos Especiais	-	4.947.006	8.079.794	13.026.800
03.010.0055.2.255	Desenvolvimento de Pesquisas	-	51.577	119.181	170.758
31.103	SECIRM-SECR.COM.INTERM.PARA REC.DO MAR	0	2.053.520	769.196	2.822.716
03.010.0055.1.029	Programa Setorial de Recursos do Mar	-	299.658	359.098	658.756
03.010.0055.1.030	Missao Antartica	-	1.379.004	43.538	1.422.542
03.010.0055.2.095	Delimitacao da Margem Continental	-	374.858	366.560	741.418
03.010.0055.2.096	Gerenciamento Costeiro	-	-	-	0
35.000	MINISTERIO DAS RELACOES EXTERIORES	0	118.624	4.278	122.902
35.101	MINISTERIO DAS RELACOES EXTERIORES	0	118.624	4.278	122.902
12.072.0057.2.058	Dissem.e Coleta Inform.Cient.Tecnologicas	-	118.624	4.278	122.902
36.000	MINISTERIO DA SAUDE	10.113.093	5.457.681	11.037.018	26.607.792
36.101	MINISTERIO DA SAUDE	0	128.965	0	128.965
13.075.0055.1.091	Pesquisa Aplicada em Ciencia e Tecnologia	-	24.800	-	24.800
13.075.0055.1.092	Estudos de Política e Planej.am.de Saude	-	59.205	-	59.205
13.075.0055.2.900	Contribuicao a Fundos	-	44.960	-	44.960
13.075.0057.2.311	Operacionaliz. do Sistema de Informacao	-	-	-	0
36.103	CEME-CENTRAL DE MEDICAMENTOS	0	2.040.641	983.281	3.023.922
13.075.0055.1.091	Pesquisa Aplicada em Ciencia e Tecnologia	-	745.194	306.365	1.051.559
13.075.0055.2.900	Contribuicao a Fundos	-	943.305	338.458	1.281.763
13.075.0058.2.314	Protecao a Saude do Consumidor	-	142.202	-	142.202
13.075.0058.2.900	Contribuicao a Fundos	-	209.940	338.458	548.398

DESPESA REALIZADA DA UNIAO EM C&T 1991

Recursos do Tesouro					
COD./FUNC.PROGRAMATICA	ORGAO/UNID.ORCAMENT./PROJETOS/ATIVIDADES	P+ES	O.CUSTEIOS	CAPITAL	TOTAL
36.201	* FIOCRUZ-FUNDACAO OSVALDO CRUZ	10.113.093	3.288.075	10.053.737	23.454.905
13.075.0054.1.106	Pesquisa Fundamental em C&T	7.418.903	1.564.808	715.051	9.698.762
13.075.0055.1.109	Infra-estrutura em Ciencia e Tecnologia	391.124	670.532	9.036.308	10.097.964
13.075.0055.2.573	Manutencao de Bioterios	1.824.129	889.199	199.258	2.912.586
13.075.0057.2.311	Operacionaliz. do Sistema de Informacao	478.937	163.536	103.120	745.593
36.202	* FSESP-FUND.SERVICOS DE SAUDE PUBLICA				
13.075.0054.1.106	Pesquisa Fundamental em C&T				
13.075.0055.1.091	Pesquisa Aplicada em Ciencia e Tecnologia				
13.075.0055.1.109/575?	Infra-estrutura em Ciencia e Tecnologia				
37.000	MINIST. DO TRABALHO E PREVIDENCIA SOCIAL	0	176.488	60.963	237.451
37.201	* FUNDACENTRO-FUND.J.D.F.SEG.MED.TRABALHO	0	176.488	60.963	237.451
14.079.0055.2.007	Capacitacao de Recursos Humanos		176.488	60.963	237.451
T O T A L		199.319.194	260.721.527	174.305.984	634.346.705

FONTE: MCT/CNPq/SUP/COOE

(DR1991PA)

NOTA:(*) ENTIDADES SUPERVISIONADAS

DESPESA REALIZADA DA UNIÃO

1992

EM CIÊNCIA E TECNOLOGIA

TABELA 22

DESPESA REALIZADA DA UNIAO EM C&T 1992

Recursos do Tesouro		CR\$ 1.000,00			
COD./FUNC.PROGRAMATICA	ORGAO/UNID. ORCAMENT/PROJETOS/ATIVIDADES	P+ES	O.CUSTEIOS	CAPITAL	TOTAL
20.000	PRESIDENCIA DA REPUBLICA	297.330.799	120.619.563	6.587.117	424.537.479
20.101	GABINETE DA PRESIDENCIA DA REPUBLICA	0	32.160	0	32.160
03.010.0021.2.008	Coord.e Manut.Servicos Administrativos	-	18.374	-	18.374
03.010.0021.4.082	Apoio as Acoes de Ciencia e Tecnologia	-	13.786	-	13.786
20.104	SAE-SECRET. DE ASSUNTOS ESTRATEGICOS	0	49.453.311	1.112.110	50.565.421
03.010.0055.1.063	Desenvolv.de Tecnologia no Campo Nuclear	-	45.777.381	-	45.777.381
03.010.0056.2.586	Impl.At.Centro P&D Seguranca Comunicacoes	-	3.675.930	1.112.110	4.788.040
20.301	* CNEN-COMISS.NACIONAL DE ENERGIA NUCLEAR	294.696.577	53.830.026	1.916.141	350.442.744
09.010.0021.2.008	Coord.e Manut.Servicos Administrativos	294.696.577	22.753.117	212.439	317.662.133
09.010.0054.2.250	Desenv. de Competencia na Area Nuclear	-	11.691.119	1.339.802	13.030.921
09.010.0055.2.251	P&D no Campo Nuclear	-	6.852.541	200.379	7.052.920
09.010.0456.2.249	Seguranca Nuclear	-	10.219.468	163.521	10.382.989
15.078.0486.4.089	Prestacao Beneficios ao Servidor Publico	-	2.313.781	-	2.313.781
20.105	EMFA-ESTADO MAIOR DAS FORCAS ARMADAS	2.634.222	17.304.066	3.558.866	23.497.154
03.010.0055.1.067	Des. de Veiculos Lancadores de Satelites	-	7.936	-	7.936
03.010.0055.1.068	Constr. Campo de Lancamento de Alcantara	-	-	1.199.265	1.199.265
03.010.0055.1.155	Apoio a Projetos de Desenv. Regional	-	200.000	-	200.000
06.009.0206.2.258	Man.dos Servicos Administrativos da ESG	2.634.222	314.948	-	2.949.170
06.009.0206.4.075	Atividades a Cargo da ESG	-	2.923.924	-	2.923.924
06.009.0206.4.079	Manutencao do HFA	-	13.857.258	2.359.601	16.216.859

DESPESA REALIZADA DA UNIAO EM C&T 1992

Recursos do Tesouro		CR\$ 1.000,00			
COD./FUNC.PROGRAMATICA	ORGAO/UNID.ORCAMENT/PROJETOS/ATIVIDADES	P+ES	O.CUSTEIOS	CAPITAL	TOTAL
24.000	MINISTERIO DA CIENCIA E TECNOLOGIA	357.667.050	1.239.188.278	502.284.574	2.099.139.902
24.101	MINISTERIO DA CIENCIA E TECNOLOGIA	162.459.703	266.035.708	215.616.816	644.112.227
03.009.0021.3.044	Qualidade e Produtividade	-	3.287.670	-	3.287.670
03.010.0021.2.005	Administracao de Pessoal	162.100.355	-	-	162.100.355
03.010.0021.2.008	Coord.e Manut.Servicos Administrativos	-	15.691.199	2.286.486	17.977.685
03.010.0021.2.900	Contribuicao a Fundos	2.767	4.738.514	-	4.741.281
03.010.0021.4.082	Apoio as Acoes de Ciencia e Tecnologia	-	6.321.889	449.307	6.771.196
03.010.0054.2.332	Des.de Pesq.em Cienc.Espac.e da Atmosfera	-	3.083.701	1.183.680	4.267.381
03.010.0054.2.900	Contribuicao a Fundos	-	85.781.177	8.056.703	93.837.880
03.010.0055.1.119	Apoio ao Des.Cient.e Tecnologico (PADCT)	-	-	159.930.740	159.930.740
03.010.0055.1.127	Est.Rec.Proc.Dados Colet.Sat.Artificial	-	2.313.442	-	2.313.442
03.010.0055.1.128	Des.Centr.Prev.Tempo Est.Climaticos-CPTEC	-	3.222.830	10.848.761	14.071.591
03.010.0055.1.129	Des.Centro Aplic.Sat.Ambientais - CASA	-	1.257.304	3.802.387	5.059.691
03.010.0055.1.132	Apoio a Centros de Aplicacao Tecnologica	-	1.382.816	170.000	1.552.816
03.010.0055.1.545	Desenvolvimento do Tropico Umido	-	2.421.009	82.506	2.503.515
03.010.0055.2.015	Coord.e Orient.das Polit. Governamentais	-	-	-	0
03.010.0055.2.331	Des.Cient.e Technol. da Amazonia Legal	-	7.590.130	1.423.854	9.013.984
03.010.0055.2.333	Des.Aplic.em Tecnologias Espaciais	-	6.885.331	3.729.873	10.615.204
03.010.0055.2.900	Contribuicao a Fundos	85.969	34.549.053	4.419.539	39.054.561
03.010.0055.4.040	P&D em Meteor.,Rec.Hidr.e Energeticos	-	1.370.533	4.749.791	6.120.324
03.010.0055.4.050	Coop.Tec.e Fin.a Entidades de Pesquisa	-	23.332.044	4.551.628	27.883.672
03.010.0055.4.085	Apoio ao Desenvolvimento Tecnologico	-	17.736.074	1.015.367	18.751.441
03.010.0056.2.564	Des.e Aplicacao de Tecnologia Industrial	-	2.313.115	32.757	2.345.872
03.010.0056.2.900	Contribuicao a Fundos	270.612	3.574.468	2.071.324	5.916.404
03.010.0057.2.563	Participacao em Organismos Nacionais	-	202.000	-	202.000
03.010.0057.2.900	Contribuicao a Fundos	-	7.694.977	-	7.694.977
03.010.0059.1.131	Monitoramento Ambiental da Amazonia	-	1.835.751	865.488	2.701.239
03.010.0217.2.007	Capitacao de Recursos Humanos	-	1.682.444	20.010	1.702.454
03.010.0411.1.130	Des.Sat.Sino-Bras.Rec.Terrestres - CBERS	-	20.444.034	3.170.750	23.614.784
03.010.0411.2.017	Participacao em Organismos Internacionais	-	2.097.140	-	2.097.140
13.075.0428.2.004	Assist.Medica Odontologica a Servidores	-	248.272	-	248.272
15.078.0486.4.089	Prestacao Beneficios ao Servidor Publico	-	663.261	-	663.261
15.082.0492.2.024	Contribuicao a Previdencia Privada	-	187.369	-	187.369
07.007.0021.2.008	Coord.e Manut.Servicos Administrativos	-	1.944.618	-	1.944.618
07.040.0031.1.142	Desenvolvimento de Acoes Regionais	-	300.000	-	300.000
07.040.0183.3.039	Sistema Integrado de Desenv. Regional	-	225.263	-	225.263
11.007.0021.2.008	Coord.e Manut.Servicos Administrativos	-	224.727	-	224.727
03.010.0055.1.066	Desenvolvimento de Satelites	-	1.433.553	2.755.865	4.189.418

DESPESA REALIZADA DA UNIAO EM C&T 1992

Recursos do Tesouro				CR\$ 1.000,00	
COD./FUNC.PROGRAMATICA	ORGAO/UNID.ORCAMENT/PROJETOS/ATIVIDADES	P+ES	O.CUSTEIOS	CAPITAL	TOTAL
24.201	* CNPq-CONS.NAC. DES.CIENT. E TECNOLOGICO	182.088.797	966.708.130	12.249.833	1.161.046.760
03.010.0021.2.005	Administracao de Pessoal	76.775.969	-	-	76.775.969
03.010.0021.2.008	Coord.e Manut.Servicos Administrativos	-	3.910.035	352.975	4.263.010
03.010.0217.2.007	Capacitacao de Recursos Humanos	-	1.850	-	1.850
03.010.0021.4.082	Apoio as Acoes de Ciencia e Tecnologia	-	7.258.974	175.560	7.434.534
03.010.0054.2.276	Concessao de Bolsa para Pesquisa	-	429.959.757	-	429.959.757
03.010.0054.2.335	Fomento a Pesquisa Fundamental	-	12.987.041	285.255	13.272.296
03.010.0055.2.336	Fomento a Pesquisa Aplicada	-	16.487.833	3.244.811	19.732.644
03.010.0056.2.338	Desenvolvimento e Manutencao de Pesquisas	85.746.815	23.560.688	7.884.593	117.192.096
03.010.0057.2.337	Dif.Conhec.Cientificos e Tecnologicos	19.375.482	2.744.565	209.473	22.329.520
03.010.0411.2.017	Participacao em Organismos Internacionais	-	210.042	-	210.042
03.010.0411.2.336	Fomento a Pesquisa Aplicada	-	1.439.643	97.166	1.536.809
13.078.0428.2.004	Assist.Medica Odontologica a Servidores	-	4.338.784	-	4.338.784
15.078.0486.4.089	Prestacao Beneficios ao Servidor Publico	190.531	11.469.588	-	11.660.119
15.082.0492.2.024	Contribuicao a Previdencia Privada	-	4.202	-	4.202
08.044.0206.2.275	Concessao de Bolsas de Estudo	-	452.170.723	-	452.170.723
15.084.0492.2.012	Contribuicao para a Formacao do PASEP	-	164.405	-	164.405
24.202	* FINEP-FINANCIADORA DE ESTUDOS E PROJETOS	0	0	272.370.654	272.370.654
03.010.0035.1.700	Particip.da Uniao no Capital das Empresas	-	-	272.370.654	272.370.654
24.203	* FCTI-FUND.CENTRO TECN.PARA INFORMATICA	13.118.550	6.444.440	2.047.271	21.610.261
03.010.0021.2.005	Administracao de Pessoal	13.118.550	-	-	13.118.550
03.010.0021.2.008	Coord.e Manut.Servicos Administrativos	-	397.160	159.955	557.115
03.010.0056.1.123	Des.Circuitos Integr.Area Microeletronica	-	2.071.383	1.332.307	3.403.690
03.010.0056.1.124	Capac.Tecnol.Prod. Ind. Progr. Computador	-	81.533	136.500	218.033
03.010.0056.1.125	Processadores de Alto Desempenho	-	107.146	331.721	438.867
03.010.0056.2.330	Manufatura Integrada por Computadores	-	168.937	86.788	255.725
03.010.0056.2.339	Des. de Pesquisa na Area de Informatica	-	3.259.200	-	3.259.200
03.010.0217.2.007	Capacitacao de Recursos Humanos	-	20.606	-	20.606
13.078.0428.2.004	Assist.Medica Odontologica a Servidores	-	338.475	-	338.475

DESPESA REALIZADA DA UNIAO EM C&T 1992

Recursos do Tesouro					CR\$ 1.000,00	
COD./FUNC.PROGRAMATICA	ORGAO/UNID.ORCAMENT/PROJETOS/ATIVIDADES	P+ES	O.CUSTEIOS	CAPITAL	TOTAL	
21.000	MINISTERIO DA AERONAUTICA	0	37.060.500	215.414.273	252.474.773	
21.101	MINISTERIO DA AERONAUTICA	0	37.060.500	215.414.273	252.474.773	
06.010.0054.2.353	Man.Orgaos de Pesquisa e Desenvolvimento	-	5.765.087	590.760	6.355.847	
06.026.0160.1.009	Desenvolvimento do AM-X	-	-	170.756.403	170.756.403	
16.010.0054.1.012	Pesquisa e Desenvolvimento Aeroespacial	-	-	12.779.631	12.779.631	
03.010.0055.1.066	Desenvolvimento de Satelites	-	300.000	303.598	603.598	
03.010.0055.1.067	Des.de Veiculos Lancadores de Satelites	-	27.645.834	9.968.086	37.613.920	
03.010.0055.1.068	Constr. Campo de Lancamento de Alcantara	-	2.745.710	20.302.867	23.048.577	
03.010.0055.2.255	Desenvolvimento de Pesquisas	-	603.869	712.928	1.316.797	
22.000	MIN.DA AGRIC.DO ABAST.E DA REF. AGRARIA	845.723.410	112.651.364	52.170.331	1.010.545.105	
22.101	MIN.DA AGRIC.DO ABAST.E DA REF. AGRARIA	182.210	9.741.995	322.346	10.246.551	
04.010.0055.1.230	Infra-estrutura de Pesquisa Agropecuaria	-	138.360	-	138.360	
04.010.0059.1.226	Modernizacao do Sistema Meteorologico	-	18.448	-	18.448	
04.010.0059.2.450	Oper. dos Servicos Meteorologicos	148.488	6.021.054	-	6.169.542	
04.014.0075.2.440	Desenv.do Sistema Lab.de Apoio Vegetal	26.892	1.305.688	309.542	1.642.122	
04.015.0087.2.442	Desenv.do Sistema Lab.de Apoio Animal	6.830	2.258.445	12.804	2.278.079	
22.202	* EMBRAPA-EMPR. BRAS.DE PESQ.AGROPECUARIA	845.541.200	102.909.369	51.847.985	1.000.298.554	
04.010.0021.2.457	Coord.do Sist. Coop.de Pesq. Agropecuaria	844.803.280	7.742.743	-	852.546.023	
04.010.0055.1.162	Apoio ao Pequeno Produtor Rural	-	922.400	27.570.125	28.492.525	
04.010.0055.1.230	Infra-estrutura de Pesquisa Agropecuaria	-	-	2.516.745	2.516.745	
04.010.0055.2.458	Geracao e Adaptacao de Tecnologia	645.680	55.134.536	-	55.780.216	
04.010.0217.2.007	Capacitacao de Recursos Humanos	92.240	5.809.783	-	5.902.023	
15.078.0486.4.089	Prestacao Beneficios ao Servidor Publico	-	343.286	-	343.286	
15.084.0492.2.012	Contribuicao para a Formacao do PASEP	-	4.016.892	-	4.016.892	
04.018.0217.2.007	Capacitacao de Recursos Humanos	-	1.064.150	-	1.064.150	
04.018.0111.1.231	Infra-estr.de Sist.Assist.Tecn.Ext.Rural	-	19.805.700	21.761.115	41.566.815	
04.018.0111.2.462	Sist.Bras.Assist.Tecnica e Extensao Rural	-	8.069.879	-	8.069.879	

DESPESA REALIZADA DA UNIAO EM C&T 1992

Recursos do Tesouro		CR\$ 1.000,00			
COD./FUNC.PROGRAMATICA	ORGAO/UNID.ORCAMENT/PROJETOS/ATIVIDADES	P+ES	O.CUSTEIOS	CAPITAL	TOTAL
26.000	MINISTERIO DA EDUCACAO E DESPORTO	93.691.267	684.313.878	21.700.966	799.706.111
26.102	INEP-INST.NAC.EST.E PESQ.EDUCACIONAIS	3.250.400	6.133.709	177.470	9.561.579
08.007.0021.4.096	Desenvolvimento de Campanhas Publicitarias	-	7.000	-	7.000
08.007.0021.2.008	Coord.e Manut.Servicos Administrativos	3.247.905	261.956	177.470	3.687.331
08.010.0021.2.900	Contribuicao a Fundos	-	30.741	-	30.741
08.010.0056.1.080	Educacao Aberta e a Distancia	-	32.276	-	32.276
08.010.0056.2.285	Apoio a Estudos e Pesq.Area de Educacao	-	1.294.590	-	1.294.590
08.010.0057.1.084	Implant.do Museu da Historia da Educacao	-	209.439	-	209.439
08.010.0057.1.320	Diagnostico Aval. Sit. Educ. Brasileira	-	202.144	-	202.144
08.010.0057.2.284	Inf. Tecnicas e Cientificas em Educacao	-	1.396.347	-	1.396.347
08.042.0056.2.285	Apoio a Estudos e Pesq.Area de Educacao	-	2.421.300	-	2.421.300
13.075.0428.2.004	Assist.Medica Odontologica a Servidores	-	97.145	-	97.145
15.075.0486.4.089	Prestacao Beneficios ao Servidor Publico	2.495	180.771	-	183.266
26.291	CAPEX-COORD. APERF. PESS. NIV. SUPERIOR	7.972.780	594.325.999	19.006.937	621.305.716
08.007.0021.2.005	Administracao de Pessoal	-	162.252	-	162.252
08.044.0021.2.008	Coord.e Manut.Servicos Administrativos	7.971.275	2.282.185	74.201	10.327.661
08.044.0021.2.900	Contribuicao a Fundos	-	774.816	332.064	1.106.880
08.044.0206.2.275	Concessao de Bolsas de Estudo	-	529.127.079	-	529.127.079
08.044.0206.2.286	Apoio Inst.e Fom.Progr. de Pos-graduacao	-	43.460.299	18.600.672	62.060.971
08.044.0206.4.026	Avaliacao dos Cursos de Pos-graduacao	-	1.175.058	-	1.175.058
08.044.0206.4.053	Concessao de Bolsas de Dedicacao Academica	-	15.696.760	-	15.696.760
08.044.0206.4.071	Conc.Bolsa Prof.Visitante Estrangeiro	-	1.371.082	-	1.371.082
15.078.0486.4.089	Prestacao Beneficios ao Servidor Publico	1.505	276.468	-	277.973
26.192	* IFES-INST. FEDERAIS DE ENSINO SUPERIOR	82.468.087	83.587.496	2.516.559	168.572.142
08.044.0055.2.305	Coordenacao e Manutencao da Pesquisa	-	4.681.675	1.479.806	6.161.481
08.044.0056.2.305	Coordenacao e Manutencao da Pesquisa	506.058	72.243	5.996	584.297
08.044.0059.2.305	Coordenacao e Manutencao da Pesquisa	-	52.733	-	52.733
08.044.0206.2.085	Coordenacao e Manutencao do Ensino	81.962.029	78.780.845	1.030.757	161.773.631
26.292	* FJN - FUNDACAO JOAQUIM NABUCO	0	266.674	0	266.674
08.048.0055.2.188	Des.e Divulg.de Inv.em Cien.Soc.e Humanas	-	122.679	-	122.679
08.048.0057.2.190	Est.Av.ern Cien.e Cult.das Areas Tropicais	-	143.995	-	143.995

DESPESA REALIZADA DA UNIAO EM C&T 1992

Recursos do Tesouro					CR\$ 1.000,00
COD./FUNC.PROGRAMATICA	ORGAO/UNID. ORCAMENT/PROJETOS/ATIVIDADES	P+ES	O.CUSTEIOS	CAPITAL	TOTAL
27.000	MINISTERIO DO EXERCITO	27.849.645	17.262.913	5.615.117	50.727.675
27.101	MINISTERIO DO EXERCITO	3.000	8.376.763	2.762.822	11.142.585
06.010.0021.2.098	Coord.do Programa de Ciencia e Tecnologia	-	3.178.103	1.954.770	5.132.873
08.010.0055.2.105	Pesq. nas Areas de Doutrina e de Pessoal	-	-	-	-
08.044.0206.2.106	Formacao, Aperfeicoamento e Altos Estudos	-	4.234.640	455.250	4.689.890
06.009.0206.2.258	Manut.dos Servicos Administrativos da ESG	3.000	-	-	3.000
03.010.0055.2.255	Desenvolvimento de Pesquisas	-	964.020	352.802	1.316.822
27.102	CETEX-CENTRO TECNOLOGICO DO EXERCITO	27.846.645	8.886.150	2.852.295	39.585.090
06.010.0021.2.071	Funcionam.e Manut.de Centro de Pesquisa	27.846.645	7.965.843	2.637.924	38.450.412
06.010.0055.1.018	Pesquisa e Desenvolvimento Aplicados	-	920.307	214.371	1.134.678
28.000	MINISTERIO DA IND. DO COM. E DO TURISMO	46.331.189	1.869.182	2.252.335	50.452.706
28.202	* INMETRO-INST.NAC.METROL.QUAL.INDUSTRIAL	46.331.189	1.869.182	2.252.335	50.452.706
11.010.0025.1.191	Constr.e Adeq.Infra-estr.Tecn.Operacional	-	7.621	2.133.087	2.140.708
11.010.0375.2.008	Coord.e Manut.Servicos Administrativos	44.929.907	1.861.561	119.248	46.910.716
11.066.0375.2.015	Coord. Orient. Politicas Governamentais	1.401.282	-	-	1.401.282
30.000	MINISTERIO DA JUSTICA	0	7.750	0	7.750
30.101	MINISTERIO DA JUSTICA	0	7.750	0	7.750
06.010.0056.4.095	Des.Acoes Rel.a Pesq.Educ.e Seg.Transito	-	7.750	-	7.750
31.000	MINISTERIO DA MARINHA	0	69.918.447	62.855.672	132.774.119
31.101	SGM-SECRETARIA GERAL DA MARINHA	0	55.727.528	57.577.541	113.305.069
06.010.0054.2.034	Pesquisa e Desenvolvimento	-	22.175.586	4.430.029	26.605.615
06.027.0163.1.027	Desenvolvimento de Projetos Especiais	-	32.586.749	52.795.882	85.382.631
03.010.0055.2.255	Desenvolvimento de Pesquisas	-	965.193	351.630	1.316.823
31.103	SECIRM-SECR.COM.INTERM.PARA REC.DO MAR	0	14.190.919	5.278.131	19.469.050
03.010.0055.1.030	Missao Antartica	-	11.841.106	2.616.478	14.457.584
03.010.0055.2.095	Delimitacao da Margem Continental	-	2.349.813	2.661.653	5.011.466

DESPESA REALIZADA DA UNIAO EM C&T 1992

Recursos do Tesouro					CR\$ 1.000,00	
COD./FUNC.PROGRAMATICA	ORGAO/UNID.ORCAMENT/PROJETOS/ATIVIDADES	P+ES	O.CUSTEIOS	CAPITAL	TOTAL	
32.000	MINISTERIO DAS MINAS E ENERGIA	121.265.853	20.138.382	564.051	141.968.286	
32.101	MINISTERIO DAS MINAS E ENERGIA	0	1.499.405	0	1.499.405	
09.053.0055.2.480	Des.de Estudos em Tecnologia Mineral	-	1.499.405	-	1.499.405	
32.202	* CPRM-CIA.DE PESQUISAS DE REC.NATURAIS	121.265.853	18.638.977	564.051	140.468.881	
09.053.0292.1.800	Avaliacao Geologica dos Recursos Minerais	-	89.034	-	89.034	
09.053.0292.4.083	Man. Oper.dos Serv.de Geol.e Pesq.Mineral	121.265.853	18.549.943	564.051	140.379.847	
35.000	MINISTERIO DAS RELACOES EXTERIORES	0	275.555	8.778	284.333	
35.101	MINISTERIO DAS RELACOES EXTERIORES	0	275.555	8.778	284.333	
12.072.0057.2.058	Dissem.e Coleta Inform.Cient.Tecnologicas	-	275.555	8.778	284.333	
36.000	MINISTERIO DA SAUDE	93.532.672	92.639.622	76.156.806	262.329.100	
36.101	MINISTERIO DA SAUDE	0	26.787.413	361.159	27.148.572	
13.010.0055.4.063	Tecnol.Apropriada a Processos e Produtos	-	164.000	-	164.000	
13.075.0055.1.091	Pesquisa Aplicada em Ciencia e Tecnologia	-	1.155.076	349.356	1.504.432	
13.075.0055.2.900	Contribuicao a Fundos	-	25.468.337	11.803	25.480.140	
36.103	CEME-CENTRAL DE MEDICAMENTOS	0	16.467.208	454.732	16.921.940	
13.075.0055.1.091	Pesquisa Aplicada em Ciencia e Tecnologia	-	13.282.559	454.732	13.737.291	
13.075.0058.2.314	Protecao a Saude do Consumidor	-	3.184.649	-	3.184.649	
36.201	* FIOCRUZ-FUNDACAO OSVALDO CRUZ	86.959.318	42.082.201	72.748.521	201.790.040	
13.075.0054.1.106	Pesquisa Fundamental em C&T	351.942	780.175	91.912	1.224.029	
13.075.0054.1.109	Infra-estrutura em Ciencia e Tecnologia	63.804.200	13.485.142	1.454.281	78.743.623	
13.075.0055.1.109	Infra-estrutura em Ciencia e Tecnologia	3.252.567	22.142.983	70.232.606	95.628.156	
13.075.0055.2.573	Manutencao dos Bioterios	17.069.353	2.221.122	455.802	19.746.277	
13.075.0056.4.063	Tecnol.Apropriada a Processos e Produtos	-	2.083.108	235.956	2.319.064	
13.075.0057.2.311	Operacionaliz. do Sistema de Informacao	2.481.256	1.369.671	277.964	4.128.891	

DESPESA REALIZADA DA UNIAO EM C&T 1992

Recursos do Tesouro		CR\$ 1.000,00			
COD./FUNC.PROGRAMATICA	ORGAO/UNID.ORCAMENT/PROJETOS/ATIVIDADES	P+ES	O.CUSTEIOS	CAPITAL	TOTAL
36.211	* FUNDACAO NACIONAL DE SAUDE (FSESP)	6.573.354	7.302.800	2.592.394	16.468.548
13.075.0054.1.106	Pesquisa Fundamental em C&T	135.520	2.439.816	91.110	2.666.446
13.075.0055.1.109	Infra-estrutura em Ciencia e Tecnologia	-	-	2.091.702	2.091.702
13.075.0055.2.575	Coord.e Manut.do Instituto Evandro Chagas	6.189.907	3.748.242	346.816	10.284.965
13.075.0055.1.091	Pesquisa Aplicada em Ciencia e Tecnologia	247.927	1.114.742	62.766	1.425.435
38.000	MINISTERIO DO TRABALHO	0	0	0	0
38.201	* FUNDACENTRO-FUND.J.D.F.SEG.MED.TRABALHO	0	0	0	0
14.079.0055.2.007	Capacitacao de Recursos Humanos	-	-	-	0
39.000	MINISTERIO DOS TRANSPORTES	14.496.334	25.438.141	0	39.934.475
39.201	* DNER-DEPART.NAC. DE ESTRADAS DE RODAGEM	0	16.761.318	0	16.761.318
16.088.0056.1.197	Estudos e Pesquisas Rodoviaras	-	16.761.318	-	16.761.318
39.203	* GEIPOT-EMPR.BRAS.PLANEJ. DE TRANSPORTES	14.496.334	8.676.823	0	23.173.157
16.009.0045.2.436	Est.e Pesq.para o Planej.de Transportes	14.496.334	8.676.823	-	23.173.157
42.000	MINISTERIO DA CULTURA	0	34.672	0	34.672
42.201	* FCRB-FUNDACAO CASA DE RUI BARBOSA	0	34.672	0	34.672
08.048.0055.2.116	Des.Dif.Inv.Areas de Filol.Cienc.Humanas	-	34.672	-	34.672
43.000	MINISTERIO DA INTEGRACAO REGIONAL	0	528.106	922.400	1.450.506
43.101	MINISTERIO DA INTEGRACAO REGIONAL	0	528.106	922.400	1.450.506
04.010.0059.1.226	Modernizacao do Sistema Meteorologico	-	-	922.400	922.400
04.010.0059.2.450	Oper. dos Servicos Meteorologicos	-	528.106	-	528.106

DESPESA REALIZADA DA UNIAO EM C&T 1992

Recursos do Tesouro					CR\$ 1.000,00	
COD./FUNC.PROGRAMATICA	ORGAO/UNID. ORCAMENT/PROJETOS/ATIVIDADES	P+ES	O.CUSTEIOS	CAPITAL	TOTAL	
44.000	MINISTERIO DO MEIO AMBIENTE	0	8.986.753	920.608	9.907.361	
44.101	MINISTERIO DO MEIO AMBIENTE	0	4.966.120	920.608	5.886.728	
03. 009. 0059. 2. 011	Coordenacao de Assuntos Internacionais	-	-	-	0	
03. 009. 0059. 2. 547	Coord.Man.Sistema Nac. do Meio Ambiente	-	2.249.654	464.722	2.714.376	
03. 077. 0059. 4. 087	Coord.das Ativ.de Prot.e Recup.Ambiental	-	1.288.495	-	1.288.495	
03. 010. 0055. 1. 029	Programa Setorial de Recursos do Mar	-	1.427.971	455.886	1.883.857	
44.201	* IBAMA-INST.BR.M.AMB.REC.NAT.RENOVAVEIS	0	4.020.633	0	4.020.633	
04. 010. 0055. 2. 376	Incentivos a Estudos e Pesquisas	-	4.020.633	-	4.020.633	
04. 010. 0056. 1. 180	Des. de Pesq.e Experim.nas Bases Fisicas	-	-	-	0	
03. 010. 0055. 2. 096	Ativid.Nao Identificada no Orc.Inicial	-	-	-	0	
T O T A L		1.897.888.219	2.430.933.106	947.453.028	5.276.274.353	

(DR1992V1)

FONTE: MCT/CNPq/SUP/COOE

NOTAS: * ENTIDADES SUPERVISIONADAS

1. FONTE DE RECURSOS

Tesouro da União

Participam dessa fonte todas as entidades que destinam recursos à ciência e tecnologia e que fazem parte do Orçamento da União. São elas tanto as Entidades da Administração Direta como as Entidades Supervisionadas.

2. MODALIDADES DE ATIVIDADES DE CIÊNCIA E TECNOLOGIA

À ciência e tecnologia correspondem todas as atividades, desde a geração de novos conhecimentos até a sua disseminação e primeira aplicação em sistemas sócio-técnicos. Pode-se discernir dois conjuntos complementares de atividades em C&T, a saber:

- Pesquisa, Desenvolvimento e Engenharia (PDE)

É o conjunto de atividades modulares de C&T; subentende todo o trabalho criativo efetuado, sistematicamente, para aumentar a base de conhecimentos científicos e de tecnologia. Fazem parte desta modalidade os projetos/atividades classificados nos seguintes subprogramas: Pesquisa Fundamental, Pesquisa Aplicada, Desenvolvimento Experimental, Ensino de Pós-Graduação, Treinamento de Recursos Humanos e Bolsas de Estudo.

- Atividades Científicas e Técnicas Correlatas (ACTC)

É o conjunto de atividades que apóia diretamente a PDE. Subentende a coleta e disseminação de informações científicas e tecnológicas, a transferência de resultados de laboratório para a produção industrial, melhorias de controle de qualidade, proteção de propriedade intelectual, promoção industrial, atividades de licenciamento e absorção de tecnologia, entre outros serviços. Pertencem a esta modalidade os projetos/atividades classificados nos demais subprogramas, dentre eles: Informação Científica e Tecnológica, Testes e Análises de Qualidade, Levantamento do Meio Ambiente, Estudos e Pesquisas Hidrológicos, Levantamentos Geológicos, Metrologia e Marcas e Patentes.

3. CLASSIFICAÇÃO FUNCIONAL - PROGRAMÁTICA, APLICADA À CIÊNCIA E TECNOLOGIA

Funcional-Programática é a classificação orçamentária oficial do país, estabelecida pela Lei nº 4.320 de 17 de março de 1964, e concretizada pelo Decreto-Lei nº 200, de 25/03/67.

Para efeito de programação, elaboração e execução orçamentária, bem como para controle da execução de planos e orçamentos, as ações do governo, direta ou indiretamente, foram em grandes grupos denominadas Funções, através das quais o governo procura alcançar os objetivos nacionais.

As Funções, representando o maior nível de agregação das ações do governo, para melhor compreensão e operacionalidade, foram desdobradas em Programas, através dos quais se faz a ligação entre os planos de longo e médio prazo aos orçamentos plurianuais e anuais, representando os meios e instrumentos de ações, organicamente articulados para o cumprimento das Funções.

Os Programas, por sua vez, são desdobrados em Subprogramas, aos quais estarão vinculados os Projetos e Atividades que concorrem diretamente para a obtenção dos objetivos dos Programas.

Sob a ótica do CNPq, o conjunto de ações que visa promover e assegurar o desenvolvimento científico e tecnológico está registrado através do Programa Ciência e Tecnologia, ao qual vinculam-se típica e atípicamente os seguintes subprogramas:

Típicos

- . **Pesquisa Fundamental** - compreende o trabalho teórico ou experimental empreendido primordialmente para a aquisição de uma nova compreensão dos fundamentos subjacentes aos fenômenos e fatos observáveis, sem ter em vista nenhum uso ou aplicação específica.
- . **Pesquisa Aplicada** - compreende a investigação original concebida pelo interesse em adquirir conhecimentos, sendo primordialmente dirigida em função de um fim ou objetivo prático específico.
- . **Desenvolvimento Experimental** - compreende as ações que utilizam os conhecimentos científicos e técnicos, visando tanto à produção de novos materiais, equipamentos, produtos, processos, sistemas ou serviços específicos, como, por exemplo, o desenvolvimento de plantas-piloto e protótipos.
- . **Informação Científica e Tecnológica** - compreende as ações de coleta, processamento, armazenamento, análise e disseminação de informações e conhecimentos que sejam produto das atividades científicas e tecnológicas desenvolvidas no país e no exterior. Inclui as ações de criação da infra-estrutura e os serviços executados por bibliotecas especializadas em ciência e tecnologia.

- . **Testes e Análise de Qualidade** - compreende as ações que objetivam testes e análises (físicas, biológicas, bacteriológicas, químicas, estatísticas) de materiais, componentes, produtos, processos, solos, atmosfera, etc., realizadas em laboratórios de qualidade.
- . **Levantamento do Meio Ambiente** - compreende as ações desenvolvidas com o objetivo de conhecer o levantamento sistemático dos dados oceanográficos, meteorológicos, astronômicos, geofísicos, bem como a sua divulgação.

Atípicos

- . **Ensino de Pós-Graduação** - compreende as ações desenvolvidas com o objetivo de aprimorar e aprofundar os conhecimentos obtidos no ensino de graduação, visando a formação de professores, estímulo à pesquisa científica e a atividade cultural em suas múltiplas formas.
- . **Levantamentos Geológicos** - compreende as ações desenvolvidas com o objetivo de obter informações básicas sobre ocorrências minerais, como uma primeira avaliação do potencial mineral, bem como a sua divulgação acompanhada de exposição de amostras, realizadas por museus especializados.
- . **Estudos e Pesquisas Hidrológicas** - compreende as ações desenvolvidas com o objetivo de levantamento, cadastro, pesquisa e estudos sobre aproveitamento do potencial hídrico.
- . **Marcas e Patentes** - compreende as ações que visam amparar a criatividade nacional, pela proteção da propriedade industrial, através do registro de marcas e patentes de inventos diversos.
- . **Metrologia** - compreende as ações que visam a fixação de normas reguladoras do sistema metrológico, bem como, fiscalização e controle do seu cumprimento em todo o território nacional.

Identificado o universo de ciência e tecnologia, que por força da estrutura da Funcional-Programática tem sua escala hierárquica iniciada ao nível de Programa e finalizado ao nível de Projeto/Atividade, importa conceituar as **Funções**, por se tratar do maior nível de agregação das ações do governo, das quais fazem parte ciência e tecnologia.

- . **Judiciária** - corresponde ao nível máximo de agregação das ações desenvolvidas com vistas à defesa do Estado, da ordem econômica e social, dos costumes, dos bens, da família, da pessoa, através do Processo Judiciário e com base nas fontes do Direito.
- . **Administração e Planejamento** - corresponde ao nível máximo de agregação das ações, visando a tomada de decisões na administração pública, face aos objetivos nacionais.
- . **Agricultura** - corresponde ao nível máximo de agregação das ações desenvolvidas para a consecução dos objetivos do governo, visando o desenvolvimento da Produção Vegetal e Animal, do Abastecimento, da Modernização da Organização Agrária e a preservação dos Recursos Naturais Renováveis.
- . **Comunicações** - corresponde ao nível máximo de agregação das ações desenvolvidas para a consecução dos objetivos do governo, no tocante a comunicações postais e telecomunicações.
- . **Defesa Nacional e Segurança Pública** - corresponde ao nível máximo de agregação das ações desenvolvidas para a garantia da segurança nacional e preservação da ordem pública.
- . **Desenvolvimento Regional** - corresponde ao nível máximo de agregação das ações desenvolvidas para a consecução dos objetivos do governo, no tocante à promoção do desenvolvimento econômico e social de determinadas regiões carentes, com a finalidade de integrá-las ao processo de desenvolvimento nacional.
- . **Educação e Cultura** - corresponde ao nível máximo de agregação das ações do governo voltadas à formação intelectual, moral, cívica e profissional do homem, visando sua preparação para o exercício consciente da cidadania, assim como, sua habilitação para uma participação eficaz no processo de desenvolvimento econômico e social e à difusão e preservação da cultura.
- . **Energia e Recursos Minerais** - corresponde ao nível máximo de agregação das ações desenvolvidas para a consecução dos objetivos do governo, no tocante à exploração das fontes de energia e dos recursos minerais e hídricos.
- . **Habitação e Urbanismo** - corresponde ao nível máximo de agregação das ações desenvolvidas para a consecução dos objetivos do governo, visando proporcionar melhores condições às concentrações urbanas e propiciar moradia à população.

- . **Indústria, Comércio e Serviços** - corresponde ao nível máximo de agregação das ações desenvolvidas para a consecução dos objetivos do governo, no tocante ao desenvolvimento das atividades industriais, comerciais e de prestação de serviços.
- . **Relações Exteriores** - corresponde ao nível máximo de agregação das ações governamentais no contexto internacional, visando a cooperação técnica, a difusão da imagem do Brasil no exterior e a defesa dos interesses brasileiros, junto aos governos estrangeiros.
- . **Saúde e Saneamento** - corresponde ao nível máximo de agregação das ações desenvolvidas para a consecução dos objetivos do governo, que visam a melhoria do nível de saúde da população, bem como preservação, controle e uso adequado dos elementos naturais.
- . **Assistência e Previdência** - corresponde ao nível máximo de agregação das ações desenvolvidas para a consecução dos objetivos do governo, ligados ao desenvolvimento social do homem nos aspectos relacionados com o seu amparo e proteção.
- . **Transporte** - corresponde ao nível máximo de agregação das ações desenvolvidas para a consecução dos objetivos do governo, que diz respeito a infra-estrutura e emprego dos diversos meios de transporte.

4. RELAÇÃO DAS SIGLAS UTILIZADAS

ACTC - Atividades Científicas e Técnicas Correlatas

C&T - Ciência e Tecnologia

CAPES - Fund. Coordenação de Aperfeiçoamento de Pessoal de Nível Superior

CEDATE - Centro de Desenvolvimento e Apoio Técnico a Educação

CEME - Central de Medicamentos

CENEA - Centro Nacional de Engenharia Agrícola

CEPLAC - Comissão Executiva do Plano da Lavoura Cacaueira

CETEX - Centro Tecnológico do Exército

CNEN - Comissão Nacional de Energia Nuclear

CNPq - Conselho Nacional de Desenvolvimento Científico e Tecnológico

COALBRA - Coque e Álcool de Madeira S.A.

COOE - Coordenação de Orçamento e Indicadores de C&T

CPRM - Companhia de Pesquisa de Recursos Minerais

CTA - Centro Técnico Aeroespacial

DENATRAN - Departamento Nacional de Trânsito

DIGIBRÁS - Empresa Digital Brasileira S.A.
DNAEE - Departamento Nacional de Águas e Energia Elétrica
DNER - Departamento Nacional de Estradas de Rodagem
DNOCS - Departamento Nacional de Obras Contra às Secas
DNPM - Departamento Nacional da Produção Mineral
EBTU - Empresa Brasileira de Transportes Urbanos
EMBRAPA - Empresa Brasileira de Pesquisa Agropecuária
EMFA - Estado Maior das Forças Armadas
ESG - Escola Superior de Guerra
FCRB - Fundação Casa Rui Barbosa
FCTI - Fundação Centro Tecnológico para Informática
FGV - Fundação Getúlio Vargas
FINEP - Financiadora de Estudos e Projetos
FIOCRUZ - Fundação Osvaldo Cruz
FJN - Fundação Joaquim Nabuco
FNDCT - Fundo Nacional de Desenvolvimento Científico e Tecnológico
FNDE - Fundo Nacional de Desenvolvimento da Educação
FNS - Fundação Nacional de Saúde
FPP - Fundação Petrônio Portella
FPS - Fundação das Pioneiras Sociais
FUNAT - Fundo de Amparo à Tecnologia
FUNDACENTRO - Fundação Jorge Duprat F. de Segurança e Medicina do Trabalho
GDF - Governo do Distrito Federal
GEIPOT - Empresa Brasileira de Planejamento de Transportes
GM - Gabinete do Ministro/MA
GM - Gabinete do Ministro/MIC
GPR - Gabinete da Presidência da República
HFA - Hospital das Forças Armadas
IAA - Instituto do Açúcar e do Alcool
IBAMA - Instituto Brasileiro do Meio Ambiente e dos Recursos Naturais Renováveis
IBC - Instituto Brasileiro do Café
IFES - Instituições Federais de Ensino Superior
IGP/DI - Índice Geral de Preços, disponibilidade Interna
IMBEL - Indústria de Material Bélico
INAN - Instituto Nacional de Alimentação e Nutrição
INEMET - Instituto Nacional de Meteorologia
INEP - Instituto Nacional de Pesquisas Educacionais
INMETRO - Instituto Nacional de Metrologia, Normalização e Qualidade Industrial
INPA - Instituto Nacional de Pesquisas da Amazônia
INPE - Instituto Nacional de Pesquisas Espaciais

INT - Instituto Nacional de Tecnologia
IPC - Instituto de Promoção Cultural
MAARA - Ministério da Agricultura, do Abastecimento e da Reforma Agrária
MAER - Ministério da Aeronáutica
MARA - Ministério da Agricultura e da Reforma Agrária
MCT - Ministério da Ciência e Tecnologia
MDU - Ministério do Desenvolvimento Urbano
MEC - Ministério da Educação e do Desporto
MEFP - Ministério da Economia, Fazenda e Planejamento
MEX - Ministério do Exército
MIR - Ministério da Integração Regional
MJ - Ministério da Justiça
MMA - Ministério do Meio Ambiente
MME - Ministério das Minas e Energia
MPAS - Ministério da Previdência e Assistência Social
MRE - Ministério das Relações Exteriores
MS - Ministério da Saúde
MT - Ministério do Trabalho
OC - Outros Custeios
P+ES - Pessoal e Encargos Sociais
PADCT - Programa de Apoio ao Desenvolvimento Científico e Tecnológico
PDE - Pesquisa, Desenvolvimento e Engenharia
PIB - Produto Interno Bruto
PME - Programa de Mobilização Energética
PORTOBRÁS - Empresa de Portos do Brasil S.A.
PR - Presidência da República
RFFSA - Rede Ferroviária Federal S.A.
SAE - Secretaria de Assuntos Estratégicos
SAF - Secretaria de Administração Federal
SECIRM - Secretaria da Comissão Interministerial de Recursos do Mar
SEPLAN - Secretaria de Planejamento
SG - Secretaria Geral
SGM - Secretaria Geral da Marinha
SNAD - Secretaria Nacional de Defesa Agropecuária
SNAP - Secretaria Nacional Produção Agropecuária
SNVS - Secretaria Nacional de Vigilância Sanitária
STI - Secretaria de Tecnologia Industrial
SUCAM - Superintendência de Campanhas de Saúde Pública
SUDAM - Superintendência do Desenvolvimento da Amazônia
SUDEPE - Superintendência do Desenvolvimento da Pesca

SUDHEVEA - Superintendência da Borracha
SUP - Superintendência de Planejamento

